

연구보고서 제2018-24호

충북사회복지 Re-연구 제24호

충북도민 교통안전에 관한 의식 조사

01 서론

1. 주제 : 충청도민의 교통안전에 관한 의식 조사

충북도민의 교통안전에 관한 의식조사를 실시하여 지역사회보장지표 수립의 연구 자료로 활용

2. 근거

근거법령 : 「사회보장기본법」 제36조(지역사회보장계획의 내용)

② 지역사회보장의 목표를 점검할 수 있는 지표(지역사회보장지표)의 설정 및 목표

3. 설문개요

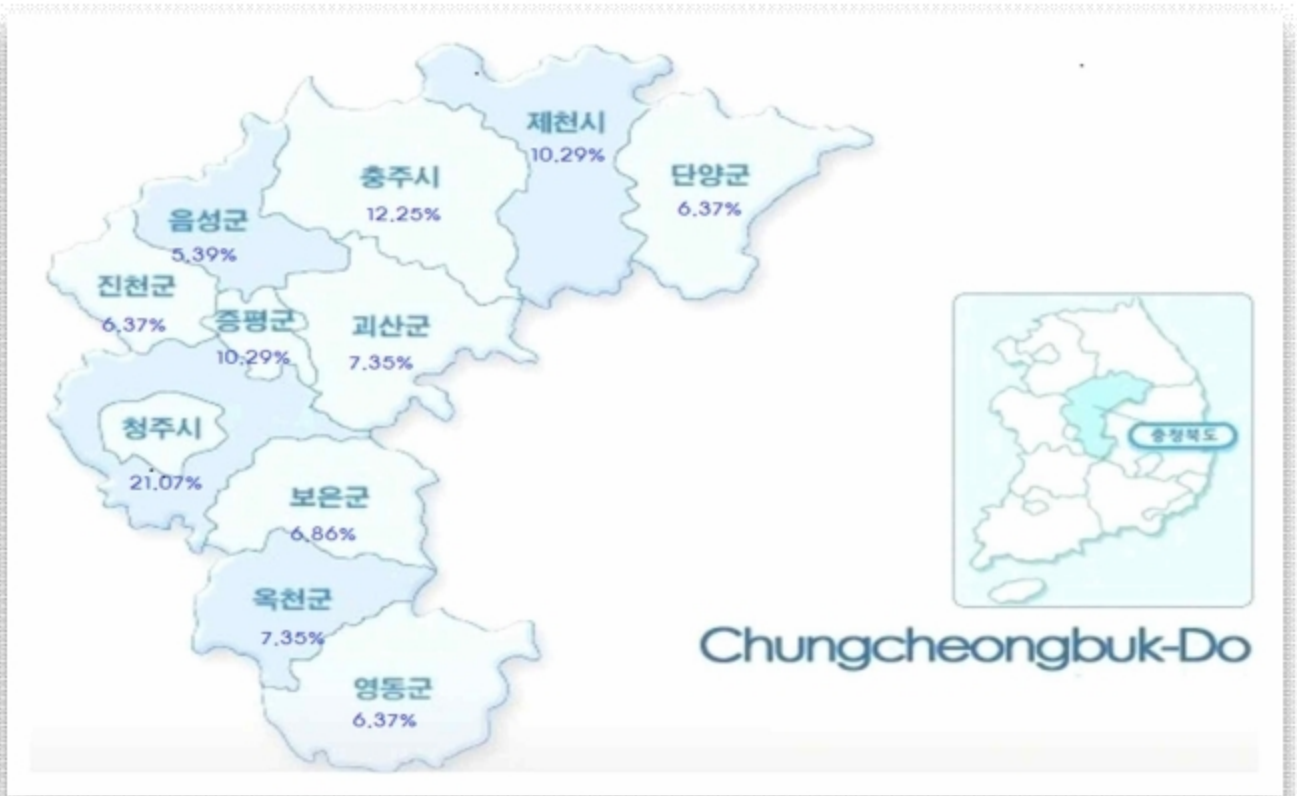
- 연구주제 : 충청도민 교통안전에 관한 의식 조사
- 연구목적 : 지역 균형 발전 및 지자체별 복지 수준 인식을 위한 지역사회보장지표 중, 각 지자체별로 교통안전에 대한 사회조사 실행 필요
- 설문기간 : 2018. 12. 13.(목) ~ 12. 27.(목) 총 14일
- 설문대상 : 충청도내 거주 도민 204명
- 설문방법 : 온라인(E-mail, SNS, 문자) 및 오프라인(설문지) 병행조사

02 연구결과

1. 설문대상자 인구학적 특성 (204명)

1) 지역

충부권					남부권			북부권		
청주시	증평군	진천군	괴산군	음성군	보은군	옥천군	영동군	충주시	제천시	단양군
43명 (21.07%)	21명 (10.29%)	13명 (6.37%)	15명 (7.35%)	11명 (5.39%)	14명 (6.86%)	15명 (7.35%)	13명 (6.37%)	25명 (12.25%)	21명 (10.29%)	13명 (6.37%)
103명(50.5%)					42명(20.6%)			59명(28.9%)		



2) 연령 및 성별



20대	30대	40대	50대 이상
25명 (12.3%)	46명 (22.5%)	58명 (28.4%)	75명 (36.8%)

여성	남성
125명 (61.3%)	79명 (38.7%)

구분	20대	30대	40대	50대	60대이상	성별 합계
여성	17명 (8.3%)	25명 (12.3%)	34명 (16.7%)	25명 (12.3%)	24명 (11.7%)	125명 (61.3%)
남성	8명 (4%)	21명 (10.2%)	24명 (11.7%)	16명 (7.8%)	10명 (5%)	79명 (38.7%)
연령 합계	25명 (12.3%)	46명 (22.5%)	58명 (28.4%)	41명 (20.1%)	34명 (16.7%)	204명 (100%)

2. 연구결과 요약정리



본 결과는 충청도민 204명을 대상으로 조사한 내용을 바탕으로 작성되어 충북 전체로 일반화 할 수 없으며, 충북종합사회복지센터의 공식적인 입장이 아님을 알려드립니다.

연구 배경 및 연구 개요

연구 배경

- 지역 균형 발전 및 지자체별 교통 안전 의식에 대한 지표 측정을 위한 지역사회 보장지표 중, 교통안전에 관한 의식 조사

연구 개요

- 연구대상 : 충청도민 204명
- 표본추출 : 임의표본추출
- 표본오차 : 95% 신뢰수준에서 ±6.26%

충북도민 교통안전에 관한 의식 조사

충북도민
운전할 때 안전벨트를
매는지의 여부
'항상 맨다' 141명
(69.1%)

타인이 운전하는 자동차
나 택시 뒷좌석에 탈 때
안전벨트 착용여부
'항상 맨다'
88명(43.1%)

충북도민
최근 1년 간 소량의 음주
후 자동차를 운전한 경험
유무
'아니오' 150명(73.5%)

충북도민
버스(시내버스, 시외버스,
전세버스)를 탈 때 안전벨트
를 매는지의 여부
'항상 맨다' 73명(35.8%)

타인이 운전하는 자동차나
택시 앞좌석에 탈 때 안전
벨트 착용 여부
'항상 맨다'
111명(54.4%)

충북도민
최근 1년 간 소량의 음주
후 자동차를 운전하는 자동
차 탑승 유무
'아니오' 159명(77.9%)

3. 세부 연구결과

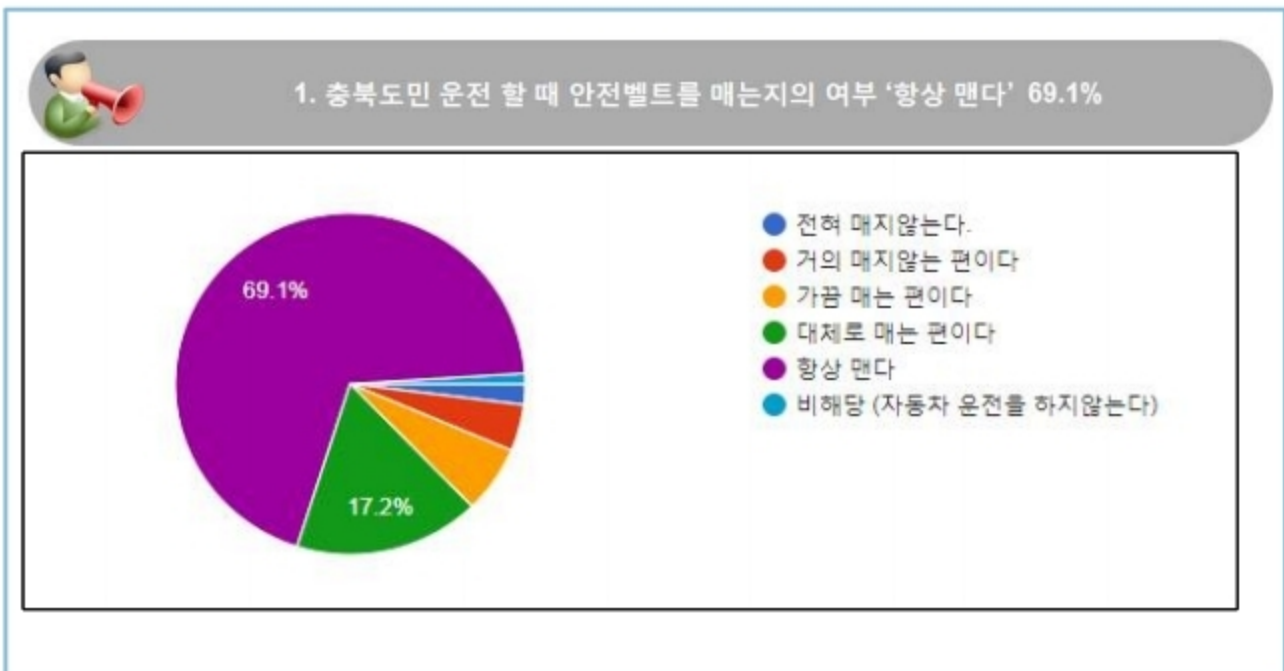
단위 : 명, %

질문 1. 귀하께서는 운전할 때 안전벨트를 맵니까?

구 분	결 과	
전혀 매지 않는다	4명	2%
거의 매지 않는 편이다	9명	4.4%
가끔 매는 편이다	13명	6.4%
대체로 매는 편이다	35명	17.2%
항상 맨다	141명	69.1%
비해당(운전을 하지 않음)	2명	1%
합계		

운전 좌석 안전벨트 착용률¹⁾ 연도별 증감이 있고, 크게 변동 없는 추세
2017 지역사회건강조사 (Community Health Survey)

충북도민에게 운전할 때 안전벨트를 매는지 여부에 대한 질문 결과 '전혀 매지 않는다' 4명(2%), '거의 매지 않는 편이다' 9명(4.4%), '가끔 매는 편이다' 13명(6.4%), '대체로 매는 편이다' 35명(17.2%), '항상 맨다' 141명(69.1%), '비해당' 2명(1%) 이었다.



1) 자동차 운전 시 안전벨트를 항상 착용하는 사람의 분율

단위 : 명, %

질문 2. 귀하께서는 최근 1년 동안 조금이라도 술을 마신 후, 자동차를 운전한 적이 있습니까?

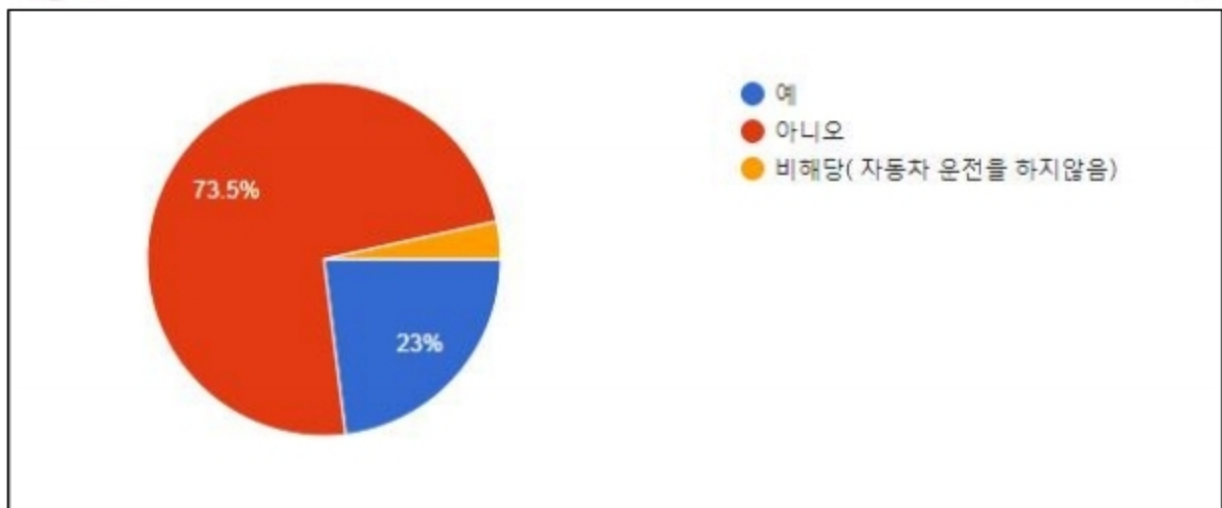
구 분	결 과	
	예	47명
아니오	150명	73.5%
비해당(운전을 하지않음)	7명	3.4%
합계		



충북도민에게 최근 1년 동안 조금이라도 술을 마신 후 자동차를 운전한 적이 있는지 묻는 질문에 그 결과 '예' 47명(23%), '아니오' 150명(73.5%), '비해당' 7명(3.4%) 이었다.



2. 충북 도민의 최근 1년간 소량의 음주 후 자동차를 운전한 경험 유무 '아니오' 73.5%



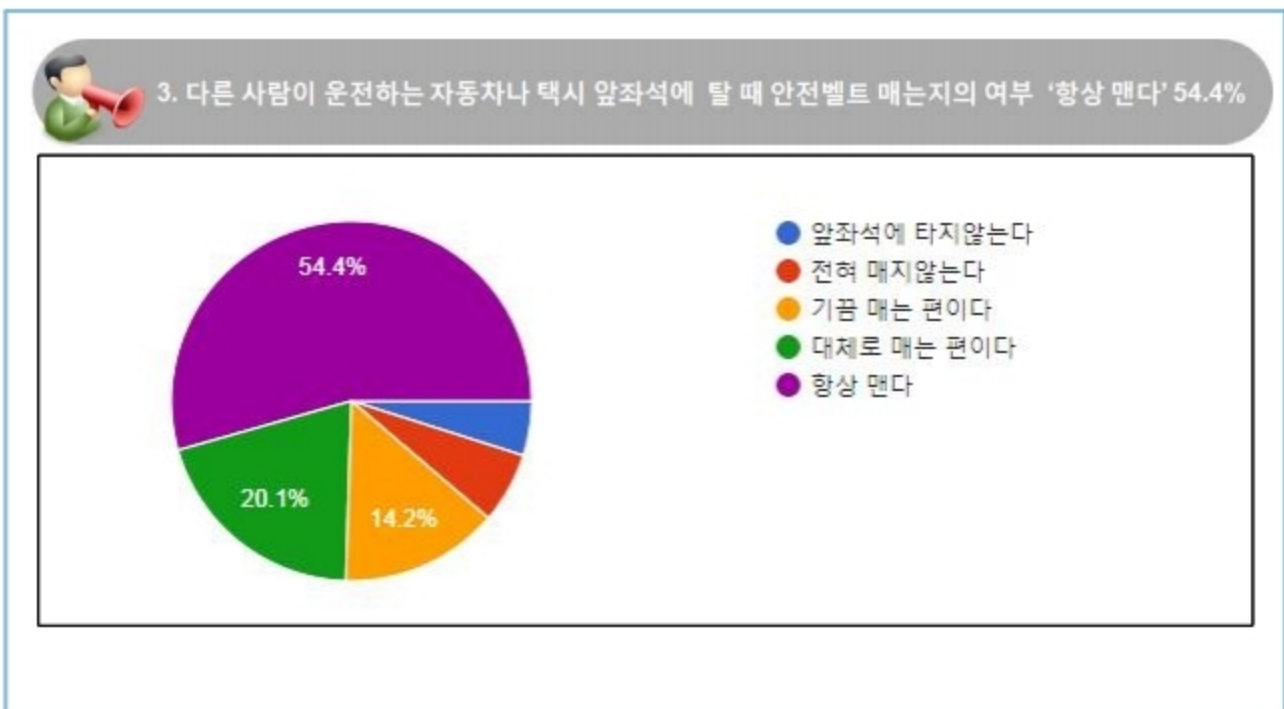
단위 : 명, %

질문 3. 다른 사람이 운전하는 자동차나 택시 앞좌석에 탈 때 안전벨트를 맵니까?

구 분	결 과	
앞좌석에 타지 않는다	10명	4.9%
전혀 매지 않는다	13명	6.4%
가끔 매는 편이다	29명	14.2%
대체로 매는 편이다	41명	20.1%
항상 맨다	111명	54.4%

동승차량 앞좌석 안전벨트 착용률²⁾ 연도별 증감이 있고, 전반적으로 증가하는 추세
2017 지역사회건강조사 (Community Health Survey)

충북도민에게 다른 사람이 운전하는 자동차나 택시 앞좌석에 탈 때 안전벨트를 매는지 여부에 대한 질문 결과 '앞좌석에 타지 않는다' 10명(4.9%), '전혀 매지 않는다' 13명(6.4%), '가끔 매는 편이다' 29명(14.2%), '대체로 매는 편이다' 41명(20.1%), '항상 맨다' 111명(54.4%) 이었다.



2) 승용차나 택시 앞좌석에 탈 때 안전벨트를 항상 착용하는 사람의 분율

단위 : 명, %

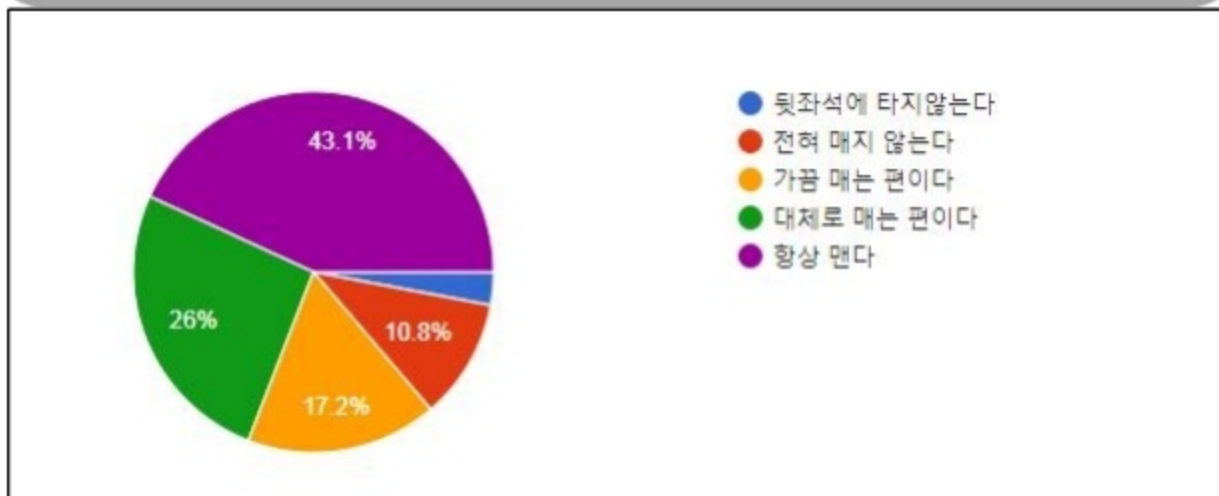
질문 4. 다른 사람이 운전하는 자동차나 택시 뒷좌석에 탈 때 안전벨트를 맵니까?

구 분	결 과	
뒷좌석에 타지 않는다	6명	2.9%
전혀 매지 않는다	22명	10.8%
가끔 매는 편이다	35명	17.2%
대체로 매는 편이다	53명	26%
항상 맨다	88명	43.1%
합계		

동승차량 뒷좌석 안전벨트 착용률³⁾ 앞좌석에 비해 매우 낮고, 증가하고 있음
2017 지역사회건강조사 (Community Health Survey)

충북도민에게 다른 사람이 운전하는 자동차나 택시 뒷좌석에 탈 때 안전벨트를 매는지의 여부에 대한 질문 결과 '뒷좌석에 타지 않는다' 6명(2.9%), '전혀 매지 않는다' 22명(10.8%), '가끔 매는 편이다' 35명(17.2%), '대체로 매는 편이다' 53명(26%), '항상 맨다' 88명(43.1%) 이었다.

4. 다른 사람이 운전하는 자동차나 택시 뒷좌석에 탈 때 안전벨트 매는지의 여부 '항상 맨다' 43.1%



3) 승용차나 택시 뒷좌석에 탈 때 안전벨트를 항상 착용하는 사람의 분율

단위 : 명, %

질문 5. 버스(시내버스, 시외버스, 전세버스)를 탈 때 안전벨트를 맵니까?

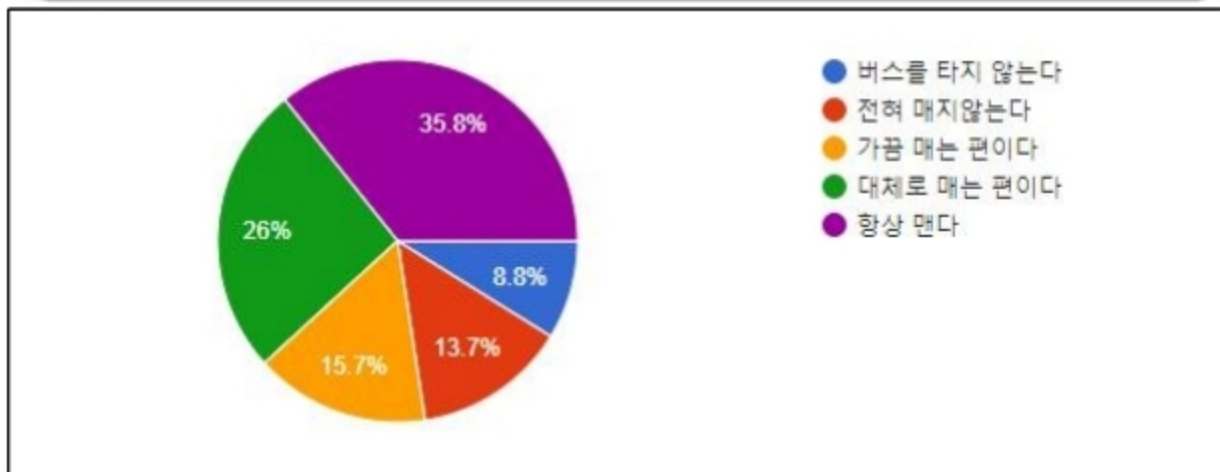
구 분	결 과	
버스를 타지 않는다	18명	8.8%
전혀 매지 않는다	28명	13.7%
가끔 매는 편이다	32명	15.7%
대체로 매는 편이다	53명	26%
항상 맨다	73명	35.8%
합계		



충북도민에게 버스(시내버스, 시외버스, 전세버스)를 탈 때 안전벨트를 매는지 묻는 질문 결과 '버스를 타지 않는다' 18명(8.8%), '전혀 매지 않는다' 28명(13.7%), '가끔 매는 편이다' 32명(15.7%), '대체로 매는 편이다' 53명(26%), **'항상 맨다'** 73명(35.8%) 이었다.



5. 버스(시내버스, 시외버스, 전세버스)를 탈 때 안전벨트 매는지 여부 '항상 맨다' 35.8%



단위 : 명, %

질문 6. 최근 1년 동안 조금이라도 술을 마신 사람이 운전하는 자동차를 탄 적이 있습니까?

구 분	결 과	
	예	45명
아니오	159명	77.9%
합계		



충북도민에게 최근 1년 동안 조금이라도 술을 마신 사람이 운전하는 자동차를 탄 적이 있는지에 대한 질문에 그 결과 '예' 45명(22.1%), '아니오' 159명(77.9%) 이었다.



6. 충북 도민의 최근 1년간 소량의 음주 후 자동차를 운전하는 자동차 탑승 유무 '아니오' 77.9%

