

연구보고서 제2019-50호

사회복지 기초통계조사 제50호
충북도내 성평등 수준 인식 조사

01 서론

1. 주제 : 충청도내 성평등 수준 인식 조사

충청북도종합사회복지센터 설치 및 위탁운영조례 제3조 3항 “사회복지에 관한 각종 연구조사 및 프로그램의 개발”에 관한 센터기능에 의거하여 사회복지연구조사를 실시하였으며, 충청도민의 성평등 수준 인식에 관한 연구 주제를 선정

2. 목적

충청북도종합사회복지센터 설치 및 위탁운영조례 제3조(센터의 기능) 3항에 의거하여 사회복지 현장과 관련된 연구조사를 시행할 필요가 있음. 2019년 3월 8일 국제 여성의 날을 맞이하여 충청도민의 성평등 수준 인식을 분석하고 성평등 정책에 대한 수요를 파악해 향후 추진전략 근거 자료로 활용하고자 함

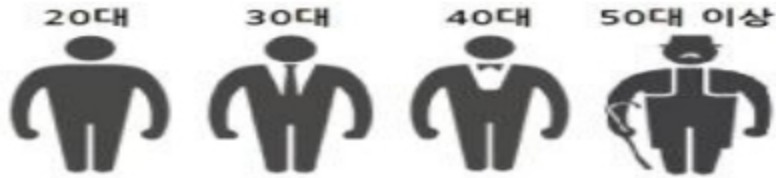
3. 설문개요

- 연구내용 : 충청도내 성평등 수준 인식 조사
- 설문기간 : 2019. 2. 14(목) ~ 2. 28(목) 총 15일
- 조사대상 : 충청도민 317명
- 조사방법 : 온라인(E-mail, SNS, 문자) 및 오프라인(설문지) 병행조사
- 표본추출 : 임의표본추출
- 신뢰도 : 0.569
- 표본오차 : 표본오차(SE : Sampling Error) 95% 신뢰수준에서 $\pm 6.93\%$

02 충북 도민이 생각하는 우리사회 성평등 수준 인식

1. 설문대상자 인구학적 특성 (317명)

1) 연령 및 성별



20대	30대	40대	50대 이상
40명 (12.6%)	61명 (19.2%)	92명 (29.0%)	124명 (39.1%)
175만원 미만	175만원 이상 275만원 미만	275만원 이상 375만원 미만	375만원 이상
94명 (29.7%)	135명 (42.6%)	60명 (18.9%)	28명 (8.8%)

여성	남성
196명 (61.8%)	121명 (38.2%)
직장유	직장무
262명 (82.6%)	55명 (17.4%)

구분	20대	30대	40대	50대	합계
여성	27명 (13.7%)	41명 (20.9%)	62명 (31.6%)	66명 (33.6%)	196명 (61.8%)
남성	13명 (10.7%)	20명 (16.5%)	30명 (24.7%)	58명 (47.9%)	121명 (38.5%)
합계	40명 (12.6%)	61명 (19.2%)	92명 (29.0%)	124명 (39.1%)	317명 (100.0%)

2) 급여

구분	175만원 미만	175만원 이상 275만원 미만	275만원 이상 375만원 미만	375만원 이상	합계
여성	70명 (36%)	97명 (49%)	23명 (12%)	6명 (3%)	196명 (100.0%)
남성	24명 (19.8%)	38명 (31.4%)	37명 (30.6%)	22명 (18.2%)	121명 (100.0%)
합계	94명 (29.7%)	135명 (42.6%)	60명 (18.9%)	28명 (8.8%)	317명 (100.0%)

2. 연구결과 요약정리

본 결과는 충북사회복지 중사자 317명을 대상으로 조사한 내용을 바탕으로 작성되어
충북전체로 일반화할 수 없으며, 충북종합사회복지센터의 공식적인 입장이 아님을 알려드립니다.

연구 배경 및 연구 개요

연구 배경

- 2019년 3월 8일 국제 여성의 날을 맞이하여 충북도민의 성평등 수준 인식을 분석하고 성평등 정책에 대한 수요를 파악해 향후 추진전략 근거자료로 사용

연구 개요

- 연구대상 : 충북도민
- 연구범위 : 성평등 수준 인식 조사
- 표본추출 : 임의표본추출
- 표본오차 : 95% 신뢰수준에서 ±6.93%

충북 도민이 생각하는 우리사회 성평등 수준 인식

우리사회 성평등인식
'남녀평등' 45.7%,
'여성불평등' 47.9%,
크게 차이 없어

-우리 사회 성평등 수준 인식 '여성 불평등' 함 47.9%(152명),
'남녀평등한 편' 45.7%(145명)으로 큰 차이 없어

성차별이 주로 발생하는 곳
'사회생활안에서'
29.5% 가장 높아

-성차별이 주로 발생하는 곳
-1순위 '사회생활 안에서'가 29.5%, 2순위 '임금' 21.3%,
3순위 '일터에서' 14.4%

'임금', '일자리', '기타
사회생활', '성희롱' 여성이
대체로 불평등

-우리 사회의 성평등 수준
-1순위 '임금'이 '여성이 대체로 불평등' 16.7%, 2순위 '일자리'
15.8%, 3순위 '기타사회생활' 13.8%

성평등 정책 우선순위
'일·가정 양립정책'이
38.8% 1순위

-추진할 성평등 정책 우선순위
-1순위 '일·가정 양립정책' 38.8%, 2순위 '성폭력 근절과 인권
보호' 27.4%, 3순위 '성평등 문화 확산'

정책 추진 위해 '시민단체
적극적 활동'이 중요한
사항 31.9% 1순위

-성평등 정책의 효과적인 추진을 위해 중요한 사항
-1순위 '시민단체 적극적활동' 31.9%, 2순위 '지자체장관심과
공무원 전문성' 19.6%, 3순위 '일반도민 정치참여확대' 14.8%


3. 세부 연구결과

1) 충북도민이 생각하는 우리사회 성평등 수준 인식

(단위 : 명, %)

질문 1. 우리 사회가 평등한 사회라고 생각하십니까?

구 분	결 과	
남녀평등한 편	145	45.7
여성 불평등	152	47.9
남성 불평등	20	6.3
합계	317	100.0



우리사회가 평등한 사회인지를 묻는 질문에 '여성 불평등'라는 답변이 47.9%(152명), '남녀평등한 편' 45.7%(145명)으로 큰 차이를 나타내진 않았다. 다음으로 '남성 불평등' 6.3%(20명) 순이었다.




재미있는 발견 1. 연령 30대, 직장인, 여성일수록 '여성불평등' 응답 높아

구 분	성별		직장유무		연령			
	남	여	유	무	20대	30대	40대	50대
남녀평등한 편	80 (66.1)	65 (33.2)	120 (45.8)	25 (45.5)	24 (60.0)	21 (34.4)	38 (41.3)	62 (50.0)
여성 불평등	23 (19.0)	129 (65.8)	132 (50.4)	20 (36.4)	12 (30.0)	36 (59.0)	49 (53.3)	55 (44.4)
남성 불평등	18 (14.9)	2 (1.0)	10 (3.8)	10 (18.2)	4 (10.0)	4 (6.6)	5 (5.4)	7 (5.6)
합계	121 (100.0)	196 (100.0)	262 (100.0)	55 (100.0)	40 (100.0)	61 (100.0)	92 (100.0)	124 (100.0)

- 여성이 '여성불평등' 65.8%(129명), 직장인 50.4%(132명), 특히 연령 '30대'가 59.0%(36명)으로 가장 높게 나타남.
- 연령 중 50대가 '남녀평등한 편' 50.0%(62명)으로 가장 높게 나타남.

(단위 : 명, %)

질문 2. 귀하는 우리 사회에서 성차별이 주로 발생하는 곳은 어디라고 생각하십니까? (중복응답)

구분	결과		1위 사회생활 안에서 (29.5)	2위 임금 (21.3)	3위 일터에서 (14.4)
	명	%			
사회생활안에서	209	29.5			
임금	151	21.3			
일터에서	95	14.4			
대중매체	95	14.4			
운전하거나 대중교통이용	85	12			
가족관계에서	72	10.1			
합계	707	100.0			

우리 사회에서 성차별이 주로 발생하는 곳에 대한 질문에 '사회생활 안에서'가 29.5%(209명)로 가장 높은 비율을 나타냈으며, '임금' 21.3%(151명), '일터에서' 14.4%(95명), '대중매체' 14.4%(95명), '운전하거나 대중교통이용' 12%(85명), '가족관계에서' 10.1%(72명)순으로 나타났다.

(단위 : 명, %)

질문 3. 귀하는 우리 사회의 성평등 수준인식을 어떻게 생각하십니까?

구분	여성이 매우 불평등	여성이 대체로 불평등	남녀 평등한편	남성이 대체로 불평등	남성이 매우불평등
임금	28(11.8)	192(16.7)	83(6.4)	14(9.3)	-
일자리	29(12.2)	182(15.8)	80(6.2)	24(15.9)	2(9.1)
기타사회생활	16(6.8)	159(13.8)	118(9.1)	19(12.6)	5(22.7)
성희롱	84(35.4)	152(13.2)	49(3.8)	22(14.6)	10(45.5)
가족내 재산분배	24(10.1)	109(9.5)	168(13.0)	14(9.3)	2(9.1)
가족내 교육기회	9(3.8)	60(5.2)	233(18.0)	14(9.3)	1(4.5)
학교생활	8(3.4)	58(5.0)	235(18.2)	16(9.3)	-
정치참여기회	21(8.9)	150(13.0)	131(10.1)	14(9.3)	1(4.5)
가족관계	18(7.6)	89(7.7)	195(15.1)	14(9.3)	1(4.5)
총합계	237(100.0)	1,151(100.0)	1,292(100.0)	151(100.0)	22(100.0)

우리 사회의 성평등 수준인식을 묻는 질문에 '임금'이 '여성이 대체로 불평등' 16.7%(192명)으로 높은 비율로 응답했다. 그 외 '일자리'가 '여성이 대체로 불평등' 15.8%(182명), '기타사회생활'이 '여성이 대체로 불평등' 13.8%(159명), '성희롱'이 '여성이 대체로 불평등' 13.2%(152명), '가족내 재산분배'가 '남녀평등한 편' 13.0%(168명), '가족내 교육기회'가 '남녀 평등한 편' 18.0%(233명),

‘학교생활’이 ‘남녀평등한 편’ 18.2%(235명), ‘정치참여기회’가 ‘여성이 대체로 불평등’ 13.0%(150명), ‘가족관계’가 15.1%(195명)으로 나타났다.

재미있는 발견 2 임금, 일자리, 성희롱, 가족 내 교육기회, 학교생활, 가족관계 남녀 응답 같아

구분		여성이 매우 불평등	여성이 대체로 불평등	남녀 평등한편	남성이 대체로 불평등	남성이 매우불평등
임금	남자	5(2.1)	55(4.8)	47(3.6)	14(10.4)	-
	여자	23(9.7)	137(11.9)	36(4.4)	-	-
일자리	남자	4(1.7)	48(4.2)	44(3.4)	23(17.2)	2(5.3)
	여자	25(10.5)	134(11.6)	36(2.8)	1(0.7)	-
기타 사회생활	남자	1(0.4)	42(3.6)	56(4.3)	17(12.6)	5(13.2)
	여자	15(6.3)	117(10.2)	62(4.8)	2(1.5)	-
성희롱	남자	17(7.2)	45(3.9)	35(2.7)	16(11.9)	8(21.1)
	여자	67(28.3)	107(9.3)	14(1.1)	6(4.4)	2(5.3)
가족 내 재산분배	남자	3(1.3)	20(1.7)	82(6.3)	14(10.4)	2(5.3)
	여자	21(8.9)	89(7.7)	86(6.7)	-	-
가족 내 교육기회	남자	1(0.4)	14(1.2)	91(7.0)	14(10.4)	1(2.6)
	여자	8(3.4)	46(4.0)	142(11.0)	-	-
학교생활	남자	2(0.8)	13(1.1)	91(7.0)	-	15(39.5)
	여자	6(2.5)	45(3.9)	144(11.1)	-	1(2.6)
정치참여기회	남자	3(1.3)	35(3.0)	69(5.3)	13(9.6)	1(2.6)
	여자	18(7.6)	115(10.0)	62(4.8)	1(0.7)	-
가족관계	남자	3(1.3)	14(1.2)	90(7.0)	14(10.4)	-
	여자	15(6.5)	75(6.5)	105(8.1)	-	1(2.6)
총합계		237(100.0)	1,151(100.0)	1,292(100.0)	135(100.0)	38(100.0)

- ‘임금’, ‘일자리’, ‘성희롱’에 대한 성평등 수준이 ‘여성이 대체로 불평등’으로 남녀 모두 높게 나타났으며, ‘가족 내 교육기회’, ‘학교생활’, ‘가족관계’에 대해 ‘남녀 평등한 편’임을 알 수 있음.

(단위 : 명, %)

질문 4. 귀하는 향후 추진할 성평등 정책 우선순위가 무엇이라고 생각하십니까?

구 분	결 과				
일·가정 양립정책	123	38.8	<div style="display: flex; justify-content: space-around; align-items: center;"> <div style="text-align: center;"> <p>1위 일·가정 양립정책 (38.8)</p>  </div> <div style="text-align: center;"> <p>2위 성폭력근절과 인권보호 (21.3)</p>  </div> <div style="text-align: center;"> <p>3위 성평등 문화 확산 (14.4)</p>  </div> </div>		
성폭력/가정폭력/성매매 근절과 인권보호	87	27.4			
성평등 문화 확산	38	12.0			
성별 고용 격차 해소	27	8.5			
맞춤형 취약계층 복지 지원 강화	22	6.9			
의사결정분야 여성참여 확대	10	3.2			
성평등 건강권 보장	6	1.9			
기타	4	1.3			
합계	317	100.0			

향후 추진할 성평등 정책 우선순위를 묻는 질문에 '일·가정 양립정책'이 38.3%(123명)로 가장 높은 비율을 나타냈으며, '성폭력/가정폭력/성매매 근절과 인권보호' 27.4%(87명), 성평등 문화 확산 12.0%(38명), 성별 고용 격차 해소 8.5%(27명), 맞춤형 취약계층 복지 지원 강화 6.9%(22명), 의사결정분야 여성참여 확대 3.2%(10명), 성평등 건강권 보장 1.9%(6명), 기타 1.3%(4명)순으로 나타났다.

(단위 : 명, %)

질문 5. 귀하는 성평등 정책의 효과적인 추진을 위해 중요한 사항이 무엇이라고 생각하십니까?

구 분	결 과				
시민단체의 적극적 활동	101	31.9	<div style="display: flex; justify-content: space-around; align-items: center;"> <div style="text-align: center;"> <p>1위 시민단체활동 (31.9)</p>  </div> <div style="text-align: center;"> <p>2위 지자체-공무원관심 (21.3)</p>  </div> <div style="text-align: center;"> <p>3위 일반도민 정치참여확대 (14.4)</p>  </div> </div>		
지자체장의 관심과 공무원의 전문성	62	19.6			
일반도민의 정치적 참여확대	47	14.8			
성평등 관련 예산의 확대	45	14.2			
지방의회 관심과 의지	39	12.3			
기타	23	7.3			
합계	317	100.0			

성평등 정책의 효과적인 추진을 위해 중요한 사항을 묻는 질문에 '시민단체의 적극적 활동' 31.9%(101명)로 가장 높은 비율을 나타냈으며, '지자체장의 관심과 공무원의 전문성' 19.6%(62명), '일반도민의 정치적 참여확대' 14.8%(47명), '성평등 관련 예산의 확대' 14.2%(45명), '지방의회 관심과 의지' 12.3%(39%), '기타' 7.3%(23명)순으로 나타났다.

4. 귀하는 향후 추진할 성 평등 정책 우선순위가 무엇이라고 생각하십니까?

- | | |
|---------------------|-------------------------|
| ① 일·가정 양립정책 | ② 성폭력/가정폭력/성매매 근절과 인권보호 |
| ③ 성별 고용 격차 해소 | ④ 성평등 문화 확산 |
| ⑤ 성평등 건강권 보장 | ⑥ 의사결정분야 여성참여 확대 |
| ⑦ 맞춤형 취약계층 복지 지원 강화 | ⑧ 기타 |

5. 귀하는 성평등 정책의 효과적 추진을 위해 중요한 사항이 무엇이라고 생각하십니까?

- | | |
|-----------------|----------------------|
| ① 시민단체의 적극적 활동 | ② 일반도민의 정치적 참여확대 |
| ③ 지방의회 관심과 의지 | ④ 지자체장의 관심과 공무원의 전문성 |
| ⑤ 성평등 관련 예산의 확대 | ⑥ 기타 |

「개인정보보호법」 제15조, 제17조, 「정보통신망 이용촉진 및 정보보호 등에 관한 법률」 제22조에 따라 귀하의 동의를 받고자 합니다. 동의하신다면 개인정보를 작성해 주시면 감사하겠습니다. **추첨을 통해 스타벅스 모바일 상품권 2장을 보내드리도록 하겠습니다.**

성명		휴대전화	
E-mail		지역	