발간등록번호
11-1352000-000283-10

2016년 국민보건계정

(Korean National Health Accounts in 2016)

2018. 7.

보건복지부
Ministry of Health and Welfare
연세대학교 의료복지연구소
KIHASA 한국보건사회연구원
Korea Institute for Health and Social Affairs
h·well 국민건강보험
National Health Insurance Service
건강보험심사평가원
HEALTH INSURANCE REVIEW & ASSESSMENT SERVICE

발 간 등 록 번 호
11-1352000-000283-10

2016년 국민보건계정

(Korean National Health Accounts in 2016)

2018. 7.

보건복지부
Ministry of Health and Welfare

연세대학교 의료복지연구소

KIHASA 한국보건사회연구원
Korea Institute for Health and Social Affairs

h·well 국민건강보험
National Health Insurance Service

건강보험심사평가원
HEALTH INSURANCE REVIEW & ASSESSMENT SERVICE

【책임연구자】
정형선 연세대학교 보건행정학과 교수
신정우 한국보건사회연구원 연구위원

【공동연구진】
문성웅 국민건강보험공단 부연구위원
김경훈 건강보험심사평가원 연구위원
고금지 한국보건사회연구원 연구원
신지영 한국보건사회연구원 연구원
조수경 한국보건사회연구원 연구원
민하주 연세대학교 의료복지연구소 연구원
김희년 연세대학교 의료복지연구소 연구원
권영근 연세대학교 의료복지연구소 연구보조원
김경창 연세대학교 의료복지연구소 연구보조원
김태민 연세대학교 의료복지연구소 연구보조원

목 차

이용자를 위하여 ····· 1

그림으로 보는 경상의료비 ····· 3

요 약 ····· 9

제1장 개 관 ····· 15

제1절 국민보건계정 ····· 17

제2절 (총)경상의료비 ····· 27

제2장 국민보건계정의 구축방법 ····· 31

제1절 개인의료비 ····· 33

제2절 집합보건의료비 ····· 46

제3장 경상의료비의 추계결과 ····· 53

제1절 2016년 경상의료비의 규모 및 구성 ····· 55

제2절 경상의료비의 추이 ····· 58

제4장 2016년 국민보건계정 교차테이블 ····· 73

제5장 2000-2016 연도별 교차테이블 ····· 83

참고문헌 ····· 193

부 록 ····· 201

부록 1. 경상의료비 지출 규모 ····· 203

부록 2. OECD 국가의 의료비 통계 ····· 207

부록 3. 용어해설 ····· 221

부록 4. 2017년(잠정치) 경상의료비의 규모 및 구성 ····· 239

부록 5. 상병별·연령별·성별 보건계정 ····· 251

표 목차

〈요약 1〉 2016년 경상의료비의 규모 ····· 9
〈요약 2〉 2016년 경상의료비의 재원별 구성 ····· 9
〈요약 3〉 2016년 경상의료비의 기능별 구성 ····· 10
〈요약 4〉 2016년 경상의료비의 공급자별 구성 ····· 10
〈요약 5〉 경상의료비 규모의 추이 ····· 11
〈요약 6〉 경상의료비 재원 구성의 추이 ····· 12
〈요약 7〉 경상의료비 기능 구성의 추이 ····· 12
〈요약 8〉 경상의료비 공급자 구성의 추이 ····· 13

〈표 2-1〉 국민보건계정 구축을 위한 주요 자료원 ····· 52
〈표 3-1〉 2016년 경상의료비의 규모 ····· 55
〈표 3-2〉 2016년 경상의료비의 재원별 구성 ····· 56
〈표 3-3〉 2016년 경상의료비의 기능별 구성 ····· 57
〈표 3-4〉 2016년 경상의료비의 공급자별 구성 ····· 57
〈표 3-5〉 경상의료비 규모의 추이 ····· 58
〈표 3-6〉 경상의료비 재원 구성의 추이 ····· 61
〈표 3-7〉 경상의료비 기능 구성의 추이 ····· 65
〈표 3-8〉 경상의료비 공급자 구성의 추이 ····· 69
〈표 4-1〉 경상의료비의 기능별 재원 구성 ····· 76
〈표 4-2〉 경상의료비의 재원별 기능 구성 ····· 77
〈표 4-3〉 경상의료비의 기능별 공급자 구성 ····· 78
〈표 4-4〉 경상의료비의 공급자별 기능구성 ····· 80
〈표 4-5〉 경상의료비의 재원별 공급자 구성 ····· 81
〈표 4-6〉 경상의료비의 공급자별 재원 구성 ····· 82

그림 목차

[그림 1- 1] 기본테이블 ····· 18
[그림 2- 1] SHA1.0(기존)과 SHA2011(신규)에서의 재원 분류 ····· 34
[그림 2- 2] 국민보건계정 구축의 틀 ····· 35
[그림 2- 3] 정부 개인의료비 산출 기초데이터 및 가공의 틀 ····· 36
[그림 2- 4] 사회(건강)보험 개인의료비 산출 기초데이터 및 가공의 틀 ····· 38
[그림 2- 5] 의무가입민간(건강)보험 개인의료비 산출 기초데이터 및 가공의 틀 ····· 39
[그림 2- 6] 임의가입건강보험 개인의료비 산출 기초데이터 및 가공의 틀 ····· 41
[그림 2- 7] 비영리단체 개인의료비 산출 기초데이터 및 가공의 틀 ····· 42
[그림 2- 8] 기업 개인의료비 산출 기초데이터 및 가공의 틀 ····· 43
[그림 2- 9] 정부 집합보건의료비 산출 기초데이터 및 가공의 틀 ····· 48
[그림 2-10] 의무(건강)보험 집합보건의료비 산출 기초데이터 및 가공의 틀 ····· 49
[그림 2-11] 의무가입(민간)보험의 집합보건의료비 산출 기초데이터 및 가공의 틀 ····· 50
[그림 2-12] 임의가입건강보험의 집합보건의료비 산출 기초데이터 및 가공의 틀 ····· 50
[그림 2-13] 기업 집합보건의료비 산출 기초데이터 및 가공의 틀 ····· 51
[그림 3- 1] 경상의료비 재원 구성의 추이 ····· 61
[그림 3- 2] 경상의료비 기능 구성의 추이 ····· 65
[그림 3- 3] 경상의료비 공급자 구성의 추이 ····· 69

이용자를 위하여

□ 본 통계는 통계법 제18조에 의한 승인통계(국민보건계정, 승인번호 제117068호)이며, 2016년 기준으로 우리나라 의료비(1970년-2016년)의 지출 규모를 작성한 것입니다.

※ 승인통계 명칭 변경(2016.6.30.): 국민의료비추계 및 국민보건계정 → 국민보건계정

○ 국제기준인 「SHA2011 (System of Health Accounts 2011)」 매뉴얼에 따라 최종 소비단계에서 지불한 의료비용의 총 규모를 기능별 분류(Classification of Health Care Functions: ICHA-HC), 공급자별 분류(Classification of Health Care Providers: ICHA-HP), 재원별 분류(Classification of Health Care Financing Schemes: ICHA-HF)에 따라 작성하였습니다.

- 기능별 분류는 제공되는 서비스 유형별(type of services)로 지출액을 구분하는 것으로, 이는 개인의료비와 집합보건의료비(예방서비스, 거버넌스·보건체계·재정관리)로 구성됩니다. 개인의료비는 다시 생산양식(mode of production)에 따라 입원, 외래, 의약품 등으로 구분됩니다.
- 공급자별 분류는 어떤 공급자에게 의료비가 지출이 되어 들어가는지를 구분하는 것으로, 병원, 거주형장기요양시설, 통원보건의료제공자(의원, 치과의원, 통원보건의료센터 등), 보조서비스제공자, 의료재화소매상·기타제공자(약국 등), 예방서비스제공자, 보건의료체계관리/재원제공자(정부보건행정기관, 사회건강보험기관, 민간건강보험관리조직 등), 국내기타부문, 해외부문으로 구성됩니다.
- 재원별 분류는 공급자에게 지불하는 단계에서 어떤 재원으로부터 돈이 나오는지를 보는 것으로, 정부·의무가입제도[정부, 의무가입(건강)보험], 임의가입제도(임의가입건강보험, 비영리단체, 기업), 가계직접부담, 해외부문으로 구성됩니다.

○ 국민보건계정 작성기준인 「SHA2011」에서는 종전의 「SHA1.0」과는 의료비 총합 범위 및 의료비 재원별 분류 등에 차이가 있습니다.

- 의료비의 총합 개념이 '국민의료비(경상의료비+자본형성)'에서 자본형성을 제외한 '경상의료비'로 변경되었으며,
- 재원별 분류 기준인 '공공재원(정부+사회보장기금)'이 '정부·의무가입제도[정부+의무가입(건강)보험]'로 변경되었습니다.

□ OECD는 t-1년 자료의 생산을 강조하며 회원국이 자료를 제출하지 않아도 OECD가 기존의 자료를 근거로 해서 자체적으로 추정하여 OECD Statistics에 제시하기 시작한 바, 우리나라는 t-1년 잠정치를 t-2년까지의 보건계정과 같은 수준으로 자세히 작성하여 자발적으로 OECD에 제출하였습니다.

○ 본 보고서에서는 기준 년도인 2016년(t-2년)을 중심으로 기술하되, 2017년(t-1) 잠정치를 부록에 함께 제시하였습니다.

□ 통계표의 수치는 사사오입으로 인해 항목별 합계와 총계가 일치하지 않을 수 있습니다.

□ 본 통계는 OECD에서 다른 회원국의 통계와 함께 2018년 6월 30일에 확정 발표되었으며, 국가통계포털(http://kosis.kr), 국가지표체계(http://www.index.go.kr)에 공표됩니다.

○ 수록된 자료에 대한 문의를 위해서는 보건복지부 정책통계담당관실 혹은 한국보건사회연구원, 연세대학교 의료·복지연구소로 연락하여 주시기 바랍니다.

- 보건복지부 정책통계담당관실: 전화) 044-202-2206
- 한국보건사회연구원: 전화) 044-287-8391, e-mail) shinje@kihasa.re.kr
- 연세대학교 의료·복지연구소: 전화) 033-760-2343, e-mail) jeonghs@yonsei.ac.kr

1. 경상의료비 규모의 추이 (1970-2016년)

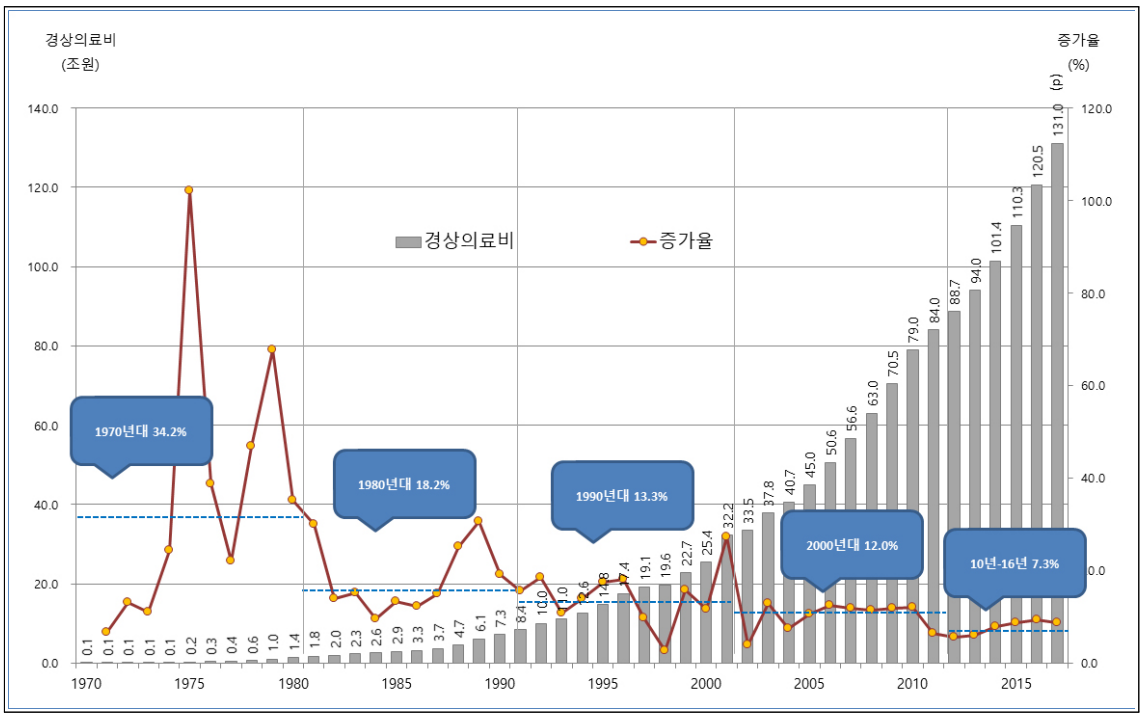

주) 증가율은 명목증가율임.

○ 경상의료비의 규모는 1970년 0.1조원에서 2016년 120.5조원으로 증가함. 2017년(잠정)에는 131조원에 이를 것으로 보임.

○ 1970년대 연평균 34.2%의 증가율을 보이던 의료비는 1980년대 18.2%, 1990년대 13.3%, 2000년대 12.0%로 증가폭이 둔화되었으며, 2010년대(2011-2016년)에는 연평균 7.3%로 한자리 수를 기록하였음.

2. 1인당 (실질)의료비의 증가 추이 (최근 10년)

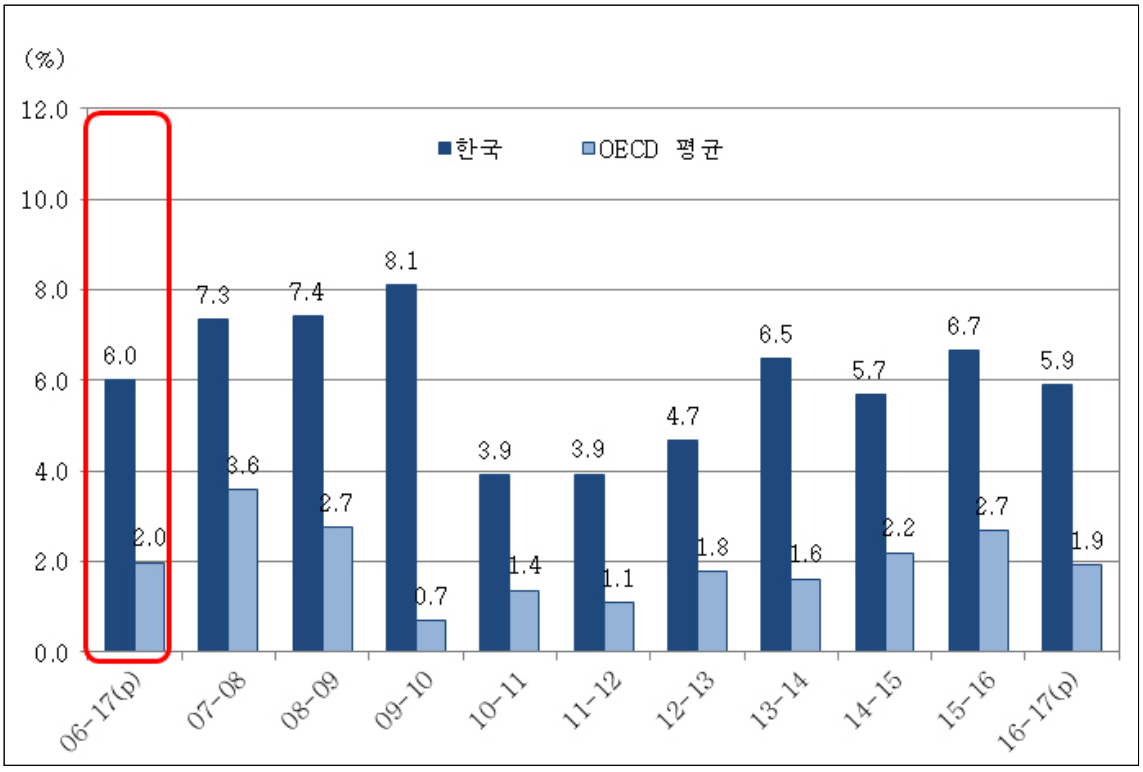

출처: OECD Health Statistics 2018 (2018. 6. 30. 기준)
주 1) p는 잠정치를 의미함.
2) 연평균 증가율은 기하 평균치임.

○ 우리나라의 의료비는 다른 OECD국가에 비해서 빠르게 증가해 왔음. 2010년대 다소 주춤했던 증가세는 최근 다시 높아지기 추세를 보이며, 1인당 실질의료비증가율은 지난 10년간(2007-2017년) 연평균 6.0%의 높은 수준을 유지함. 반면, OECD국가의 1인당 의료비는 같은 기간 동안 연평균 2.0% 증가한 것으로 확인됨. 최근 전 세계적으로 의료비의 증가세가 둔화된 것에 비하면, 한국의 의료비는 높은 증가율을 유지하고 있음.

○ 급속한 인구고령화는 계속적인 의료비 증가의 주요 요인이 되며, 간병의 사회화에 따른 비용의 증가는 향후 의료비 증가의 잠재 요인이 됨.

3. OECD 국가의 '1인당 경상의료비' 및 'GDP 대비 경상의료비' (2016년)

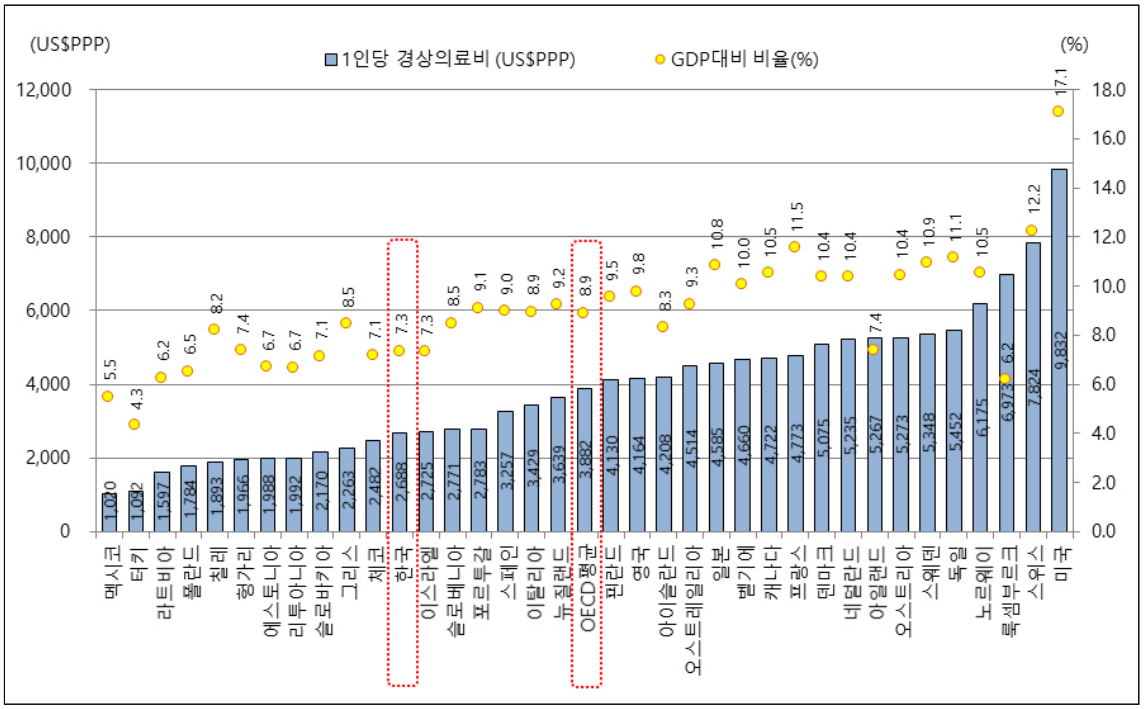

출처: OECD Health Statistics 2018 (2018. 6. 30. 기준)

○ 2016년 한국의 'GDP 대비 경상의료비 비율' 7.3%는 OECD 35개 국가 중 26번째에 해당함. 터키, 멕시코, 룩셈부르크, 라트비아, 폴란드, 리투아니아, 에스토니아, 슬로바키아, 체코와 이스라엘이 각각 4.3%, 5.5%, 6.2%, 6.2% 6.5%, 6.7% 6.7%, 7.1%, 7.1%, 7.3%로 우리와 함께 낮은 비율의 국가군에 속함.

○ 구매력지수로 환산한 한국의 1인당 경상의료비는 2,688 US$PPP로 35개 국가 중 25번째임. 멕시코, 터키, 라트비아, 폴란드, 칠레, 헝가리, 에스토니아, 리투아니아, 슬로바키아, 그리스, 체코가 우리보다 낮은 수준의 지출을 하는 국가임.

○ OECD 35개 국가의 평균은 'GDP 대비 경상의료비' 8.9% 및 '1인당 경상의료비' 3,882 US$PPP이고, 미국은 각각 17.1%와 9,832 US$PPP로 단연 선두에 있음.

4. 경상의료비 재원 구성의 추이 (1970-2016년)

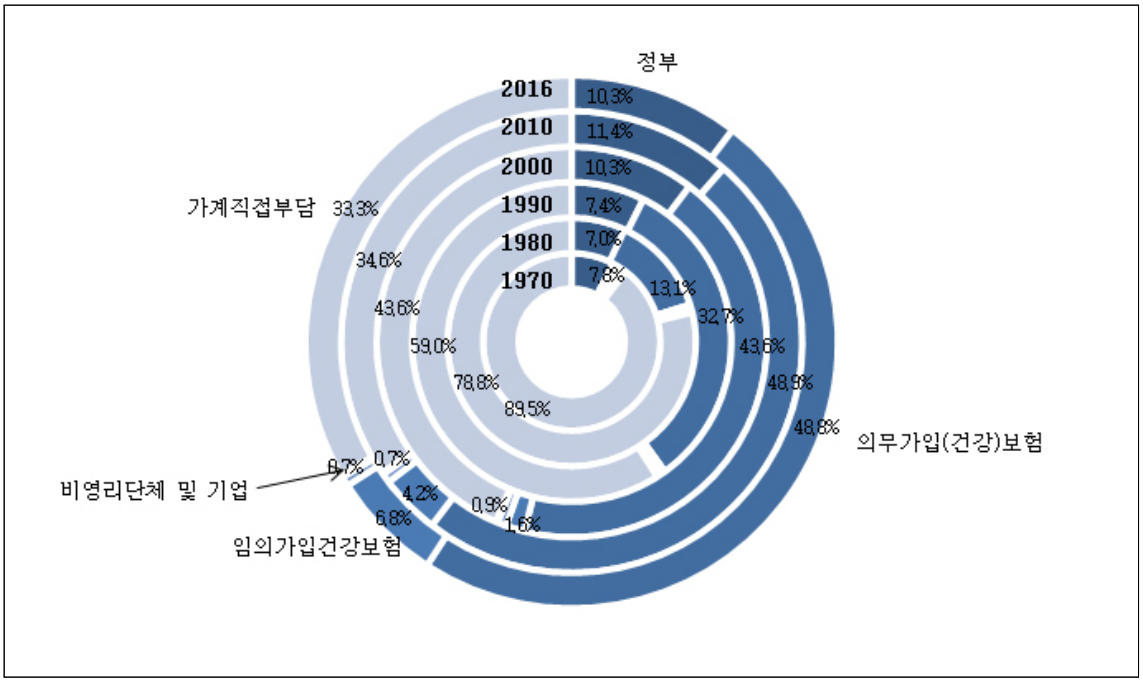

○ 2016년 경상의료비 중 정부·의무가입제도는 59.2%, 민간재원은 40.8%이었음. '공공재원'으로 해석될 수 있는 '정부·의무가입제도'는 의무가입(건강)보험 48.8%와 정부 10.3%로 구성되며, '민간재원'은 가계직접부담 33.3%와 임의가입제도(임의가입건강보험, 비영리단체, 기업) 7.5%로 구성됨.

○ 경상의료비에서 차지하는 정부·의무가입제도(공공재원)의 비중은 1970년대 초만 해도 10%에 미치지 못했으나 계속되는 보장인구의 증가와 급여의 확대로 2016년에는 59.2%에 이르게 되었음. 다만 이 수치는 아직도 OECD 국가의 평균 수준에 훨씬 못 미치며, 이는 한편으로 우리 의료보장제도의 특징을 보여주기도 함.

5. 경상의료비 기능 구성의 추이 (1970-2016년)

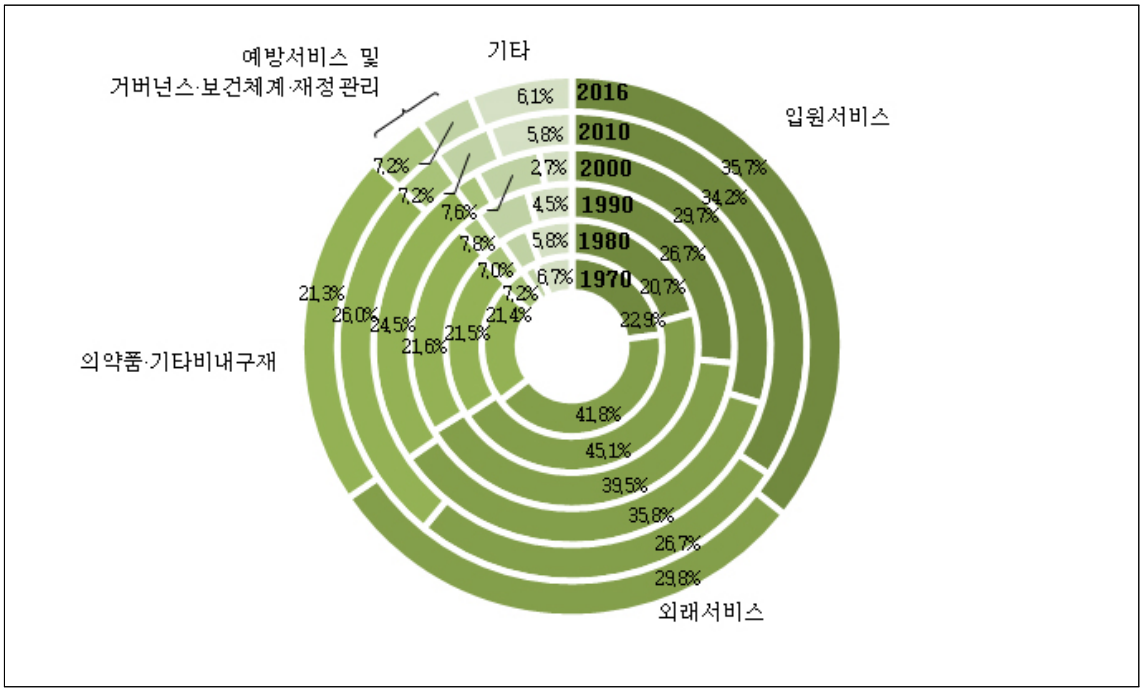

주) 기타에는 재가서비스, 당일서비스, 주간장기요양서비스와 보조의료서비스가 포함됨.

○ 2016년 경상의료비 중 입원서비스는 35.7%, 외래서비스 29.8%, 의약품 등(소모품 포함)은 21.3%이었음. 그 외에 예방서비스가 3.7%, 거버넌스·보건체계·재정관리가 3.3%를 차지함.

○ 경상의료비 중 입원의료비의 비중은 1970년 22.9%에서 시작하여, 1980년 20.7%, 1990년 26.7%가 됨. 1990년대부터 2000년대 사이 증감을 반복하였으나, 최근에는 증가추세를 보이며 2010년 34.2%, 2016년 35.7%를 기록함.

○ 외래의료비의 비중은 1970년 40% 초반에서 점차 증가하여 1980년 45.1%에 이름. 1980년대부터 1990년대까지는 비중이 줄어들어 2000년 35.8%가 되었으나, 이후 2000년대 전반에 걸쳐 감소하는 추세를 보이다가, 2010년(26.7%)을 저점으로 하여 증가세로 돌아섬.

○ 의약품 등(소모품 포함)의 비중은 1970년 21.4%에서 시작하여, 1980년 21.5%, 1990년 21.6%, 2000년 24.5%로 증가세를 보였으나, 2000년대 중반이후에는 감소 경향을 보이고 있음.

6. 경상의료비 공급자 구성의 추이 (1970-2016년)

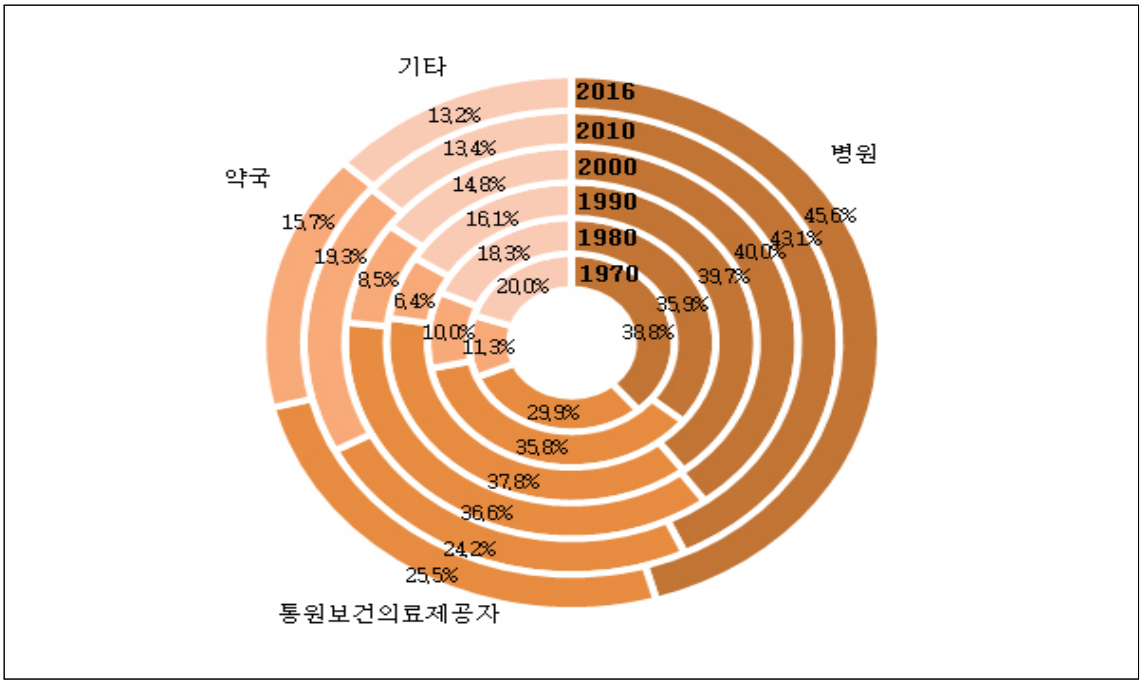

주 1) 병원에는 일반병원 외에도 치과병원, 한방병원 등 모든 병원이 포함됨
2) 통원보건의료제공자에는 의원, 치과의원, 한의원 등이 포함됨
3) 기타에는 거주형장기요양시설, 보조서비스제공자(환자이송·응급구조제공자, 의학·진단검사소), 의료내구재·의료용구의 소매업자·기타제공자, 의약품·의료재화의 기타판매·제공자, 예방서비스제공자, 보건의료체계관리·재원공급자, 국내기타 부문과 해외부문이 포함됨.

○ 2016년 경상의료비 중 병원의료비가 차지하는 비중은 45.6%, 통원보건의료제공자가 차지하는 비중은 25.5%, 약국이 차지하는 비중은 15.7%임. 나머지는 거주형장기요양시설, 보조서비스제공자, 예방서비스제공자 등으로 구성됨.

○ 병원의료비는 1970년대 및 1980년대에 30% 후반 대를 유지하다가 1990년대에는 40%대로 높아졌고, 2000년대에는 40%대에 머물었음. 하지만 2010년 이후 증가세를 보이고 있음.

○ 통원보건의료제공자의료비는 1970년대에 30%에 미치지 못했으나, 증가하는 경향을 보이며 1990년 37.8%까지 늘어남. 2000년대 전반까지는 비슷한 수준을 유지하였으나, 점차 줄어들더니, 2014년에서 2016년까지 25%대를 기록함.

○ 약국의료비의 비중은 1970년에는 11.3%였으나 그 후 계속 감소하여 1980년 10.0%, 1990년 6.4%로 내려감. 이후 1990년대 전반에 걸쳐 감소 추세를 보이다가, 2000년 반등한 이후 19-21% 선을 유지했으나, 최근에 들어서 다시 감소하는 경향을 보임.

요 약

□ 2016년 경상의료비의 규모 및 구성

○ 2016년 경상의료비는 120.5조원으로 GDP의 7.3%에 해당되며, 1인당 의료비는 235.1만원임.

〈요약 1〉 2016년 경상의료비의 규모

구 분	규 모	비 중
경상의료비	120.5 조원	100%
개인의료비	112.0 조원	93.0%
집합보건의료비	8.5 조원	7.0%
경상의료비/GDP	7.3%	
1인당 경상의료비	235.1 만원	

○ 재원별로 경상의료비를 보면, 정부·의무가입제도의 비중(규모)은 59.2% (71.3조원)이었고, 민간재원은 40.8%(49.2조원)이었음.

〈요약 2〉 2016년 경상의료비의 재원별 구성

구 분	규 모	비 중
정부·의무가입제도	71.3 조원	59.2%
정부	12.5 조원	10.3%
의무가입(건강)보험	58.8 조원	48.8%
민간재원	49.2 조원	40.8%
임의가입제도	9.1 조원	7.5%
임의가입건강보험	8.2 조원	6.8%
비영리단체	0.7 조원	0.6%
기업	0.2 조원	0.2%
가계직접부담	40.1 조원	33.3%
합계 (경상의료비)	120.5 조원	100%

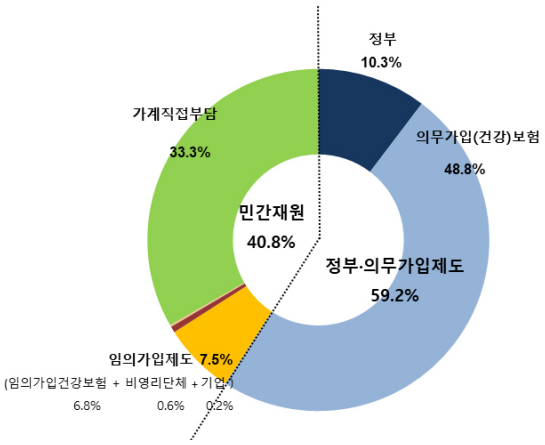

○ 기능별로 보면, 경상의료비는 입원 35.7%(43.0조원), 외래 29.8%(35.9조원), 의약품 등(소모품 포함) 21.3%(25.7조원), 예방서비스 3.7%(4.4조원), 거버넌스·보건체계·재정관리 3.3%(4.0조원)로 구성됨.

〈요약 3〉 2016년 경상의료비의 기능별 구성

구 분	규 모	비 중
입원서비스[1]	43.0 조원	35.7%
외래서비스	35.9 조원	29.8%
기타서비스[2]	4.8 조원	4.0%
의료재화 (의약품 등)	28.3 조원 (25.7조원)	23.5% (21.3%)
소계 (개인의료비)	112.0 조원	93.0%
예방서비스	4.4 조원	3.7%
거버넌스·보건체계·재정관리	4.0 조원	3.3%
소계 (집합보건의료비)	8.5 조원	7.0%
합계 (경상의료비)	120.5 조원	100%

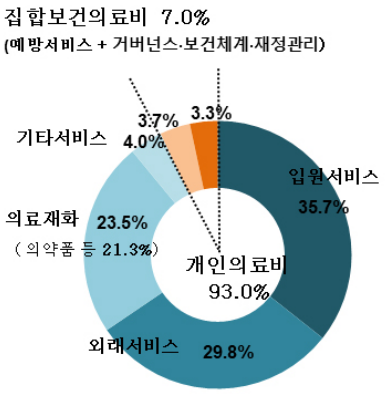

주 1) 입원의료비에는 입원환자의 원내처방과 보조서비스(임상병리검사, 영상진단, 환자이송 등)가 포함됨.
2) 기타서비스에는 재가서비스, 당일서비스, 주간장기요양서비스와 보조의료서비스가 포함됨.

○ 공급자별로 보면, 경상의료비는 병원 45.6%(54.9조원), 통원보건의료제공자 25.5%(30.7조원), 약국 15.7%(18.9조원), 기타 13.2%(16.0조원)로 구성됨.

〈요약 4〉 2016년 경상의료비의 공급자별 구성

구 분	규 모	비 중
병원[1]	54.9 조원	45.6%
통원보건의료제공자[2]	30.7 조원	25.5%
약국	18.9 조원	15.7%
기타[3]	16.0 조원	13.2%
합계 (경상의료비)	120.5 조원	100%

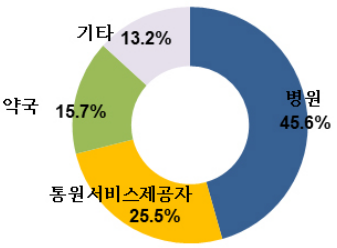

주 1) 일반병원 외에도 치과병원, 한방병원 등 모든 병원이 포함됨.
2) 의원, 치과의원, 한의원 등이 포함됨.
3) 기타에는 거주형장기요양시설, 보조서비스제공자(환자이송·응급구조제공자, 의학·진단검사소), 의료내구재·의료용구의 소매업자·기타제공자, 의약품·의료재화의 기타판매·제공자, 예방서비스제공자, 보건의료체계관리·재원공급자, 국내기타부문과 해외부문이 포함됨.

□ 경상의료비의 추이(1970-2016년)

○ 경상의료비의 규모는 1970년 약 0.1조원이던 것이 급격히 증가하여 2016년에는 120.5조원에 달하게 됨.

○ 연평균 증가율은 1970년대 34.2%, 1980년대 18.2%, 1990년대 13.3%, 2000년대 12.0%를 기록함. 비록 최근(2010년-2016년) 7.3%로 한 자리 수의 연평균 증가율을 기록했으나, 이와 같은 증가율은 아직도 다른 여타 경제 부문에서 보기 힘든 높은 증가율임.

〈요약 5〉 경상의료비 규모의 추이

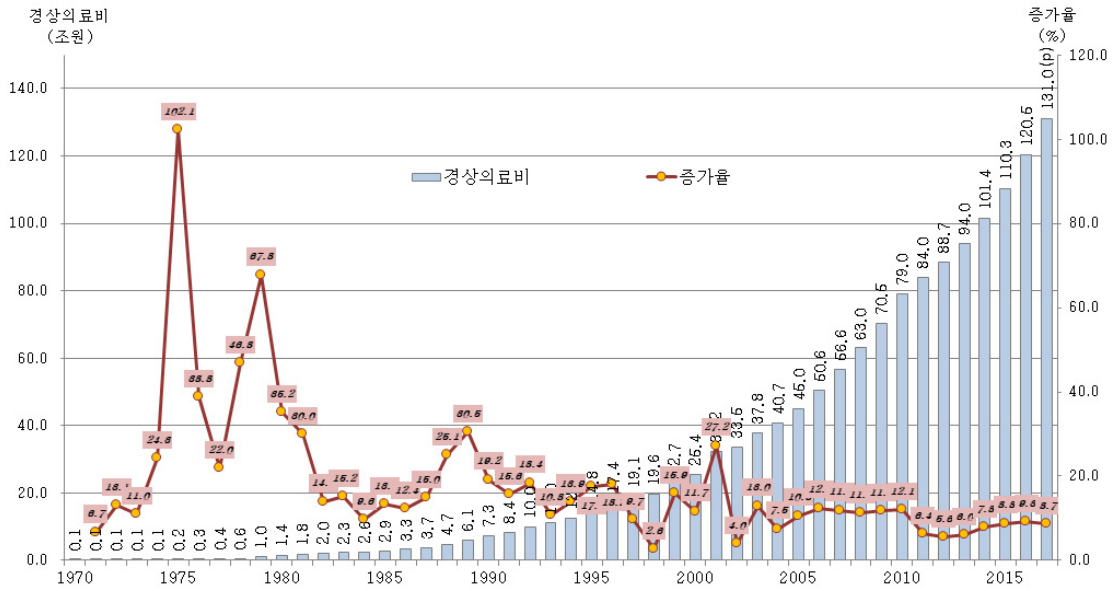

〈 연평균 증가율〉

1970년대 (1970~1979)	1980년대 (1980~1989)	1990년대 (1990~1999)	2000년대 (2000~2009)	최근 (2010-2016)
34.2%	18.2%	13.3%	12.0%	7.3%

주) 증가율은 명목증가율이며, 연평균은 기하 평균치임.

○ 경상의료비에서 정부·의무가입제도가 차지하는 비중은 1970년대 초만 해도 10% 수준이었으나, 점차 확대되어 2016년에는 59.2%(정부 10.3%, 의무가입(건강)보험 48.8%)에 이르렀음. 반면, 가계직접부담은 1970년에 경상의료비의 90%에 육박할 정도로 비중이 컸으나, 1980년 78.8%, 1990년 59.0%, 2000년 43.6%, 2010년 34.6%, 2016년 33.3%으로 점차 감소함.

〈요약 6〉 경상의료비 재원 구성의 추이

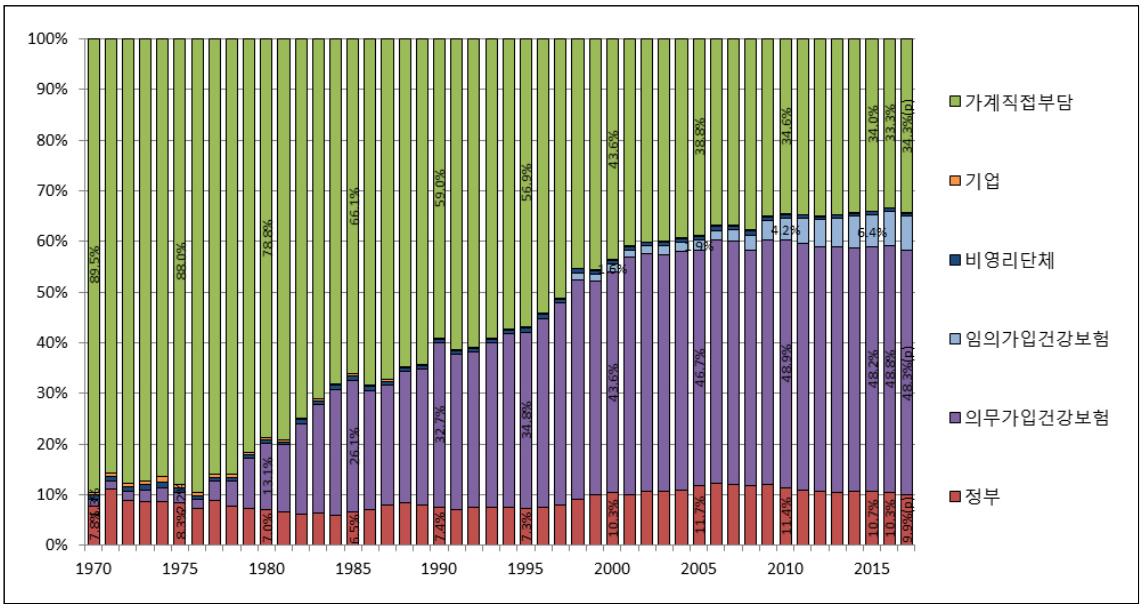

○ 기능 구성의 추이를 살펴보면, 과거에는 외래서비스의 비중이 입원서비스의 비중보다 높았으나, 최근에 들어서는 외래서비스의 비중이 더 낮아짐. 한편, 의약품 등(의약품·기타비내구재)의 비중은 1970년 21.4%를 시작으로 점차 증가하여 2005년 29.1%까지 높아진 후 감소세를 보이며 2016년 21.3%까지 줄어듦.

〈요약 7〉 경상의료비 기능 구성의 추이

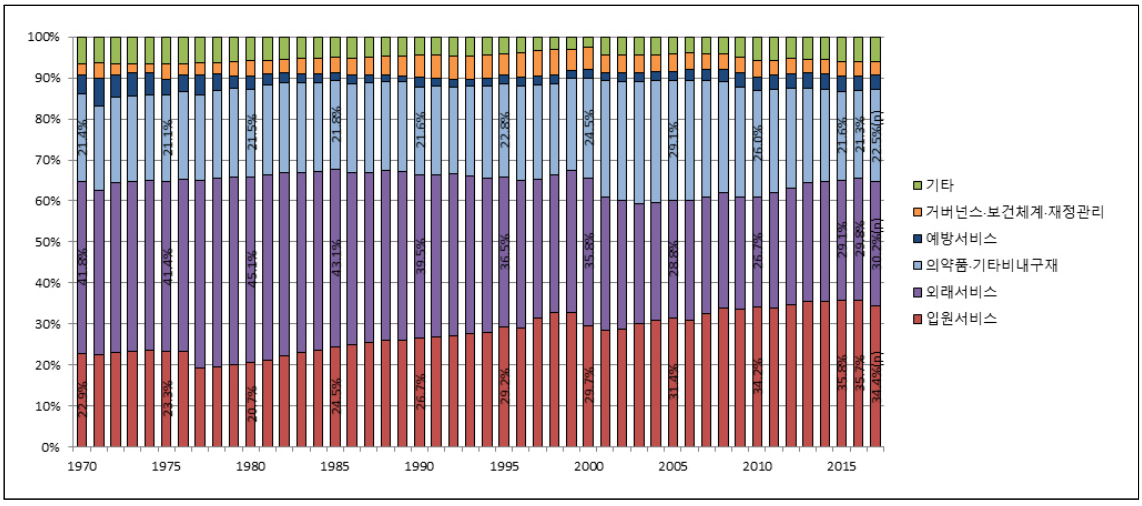

주 1) 입원환자의 원내처방과 보조의료서비스(임상병리검사, 진단영상, 환자수송·응급구조 등이 포함됨)는 입원의료비에 포함되어 있음.
2) 기타서비스에는 재가서비스, 당일서비스, 주간장기요양서비스와 보조의료서비스가 포함됨.

○ 병원의료비와 통원보건의료제공자(의원, 치과의원, 한의원 등 포함)의 의료비 비중은 1970-2015년에 이르기까지 등락을 반복하다가 2016년 각각 45.6%, 25.5%에 이름. 한편, 약국의 의료비 비중은 1970년대 11.3%에서 시작하여 2000년 8.5%에 이르기까지 전반적으로 감소 경향을 보였으나, 의약분업의 시행에 따라 2001년 19.9%로 크게 오른 뒤 등락을 거듭하다가 2010년대에 들어서면서 조금씩 감소하여 2016년 15.7%에 이름.

〈요약 8〉 경상의료비 공급자 구성의 추이

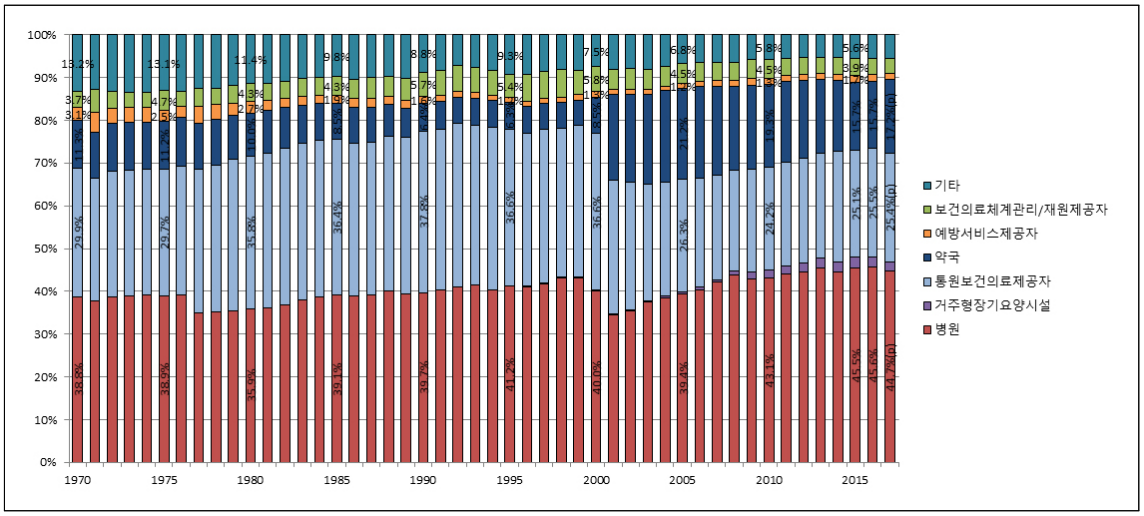

주 1) 일반병원 외에도 치과병원, 한방병원 등 모든 병원이 포함됨.
2) 의원, 치과의원, 한의원 등이 포함됨.
3) 기타에는 거주형장기요양시설, 보조서비스제공자(환자이송·응급구조제공자, 의학·진단검사소), 의료내구재·의료용구의 소매업자·기타제공자, 의약품·의료재화의 기타판매·제공자, 예방서비스제공자, 보건의료체계관리·재원공급자, 국내기타부문과 해외부문이 포함됨.

제 1 장 개 관

제1절 국민보건계정
제2절 (총)경상의료비

1 개 관

□ 의료비에 대한 정의를 내리고 지표를 산출하는 작업은 기존의 실체가 존재하고 이를 규명해 내는 작업이라기보다는 국제적 비교 가능성 및 시계열적 일관성의 관점에서 판단하여 적절한 대상을 형성해 가는 작업임.

○ 의료비의 외연을 어디까지 할 것인지는 절대적인 기준이라기보다는 국제비교를 위한 국가 간의 약속임. 이러한 약속을 정함에 있어서 기존에 사용되고 있는 상이한 지표의 존재, 분류를 위한 정보의 부재 등 다양한 이유로 국가 간에 의견이 통일되지 않는 경우가 발생함.

○ 그럼에도 개별적인 불만을 최소화한 상태에서의 공통의 기준을 마련하고 이에 따른 지표를 수집하는 것이 그 동안의 국제지표의 산출 과정이었음.

□ 본 장에서는 국민보건계정과 관련하여 정의, 종류, 작성원칙 등을 제시하고 그 동안의 발전과정을 보건계정 자체의 발전 과정과 국내 보건계정 산출 과정을 구분하여 설명한 뒤, 의료비 총량지표로서의 (총)경상의료비의 정의 및 구성을 소개함.

제1절 국민보건계정

1. 정의 및 종류

□ 국민보건계정(National Health Accounts)이란 『의료비의 재원, 기능, 공급자별 흐름을 일목요연하게 보여주는 국가 단위 의료비 지출의 종합표』임.

□ OECD, Eurostat 및 WHO가 제시하고 있는 保建計定體係(SHA: System of Health Accounts) 매뉴얼에 따라 작성됨.

□ 국내의 시계열적 일관성은 물론 국가 간의 횡단면적 비교가능성을 높이기 위해 의료비 총액과 그 하위 부문의 데이터를 구축하는 작업을 진행함.

○ 국가 단위의 의료비 규모를 나타내는 지표는 필요에 따라 국가마다 다르게 산출해왔다고 하더라도, 국제비교를 위해서는 같은 내용, 같은 항목을 포괄하는 지표를 사용해야 의미를 가지게 됨. 여기서 국제적으로 통일된 기준이 필요해짐.

〔그림 1-1〕 기본테이블

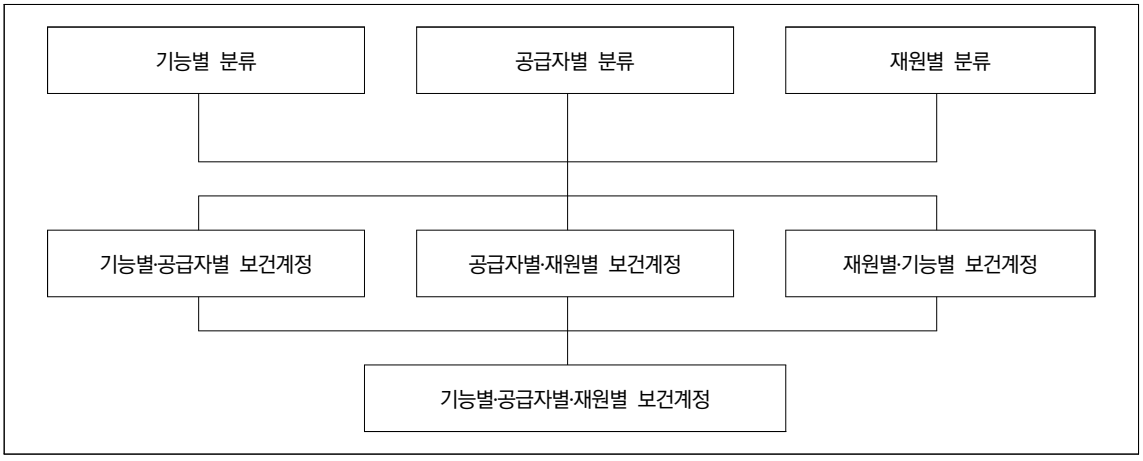

2. 작성 원칙

□ 보건계정은 포괄성(Comprehensiveness: 의료 활동의 전 범위를 커버), 일관성(Consistency: 내적인 일관성 및 시계열적인 일관성 유지), 비교가능성 및 양립성(Comparability 및 Compatibility: SNA와의 양립성 확보를 통한 국가 간 비교가능성 및 여타 경제 및 사회데이터와의 비교가능성)을 유지하는 통합계정체계를 구축하는 것이 무엇보다도 중요하지만, 이러한 질적 기준은 時宜성·정확성(Timeliness and precision), 정책민감성(Policy sensitivity)이라는 현실적인 목표와 배반(trade-off)의 관계에 있음.

□ 포괄성(Comprehensiveness)

○ 첫째, 보건계정은 보건의료 활동 전 분야를 포괄하는 계정 틀을 제공해야 함. 즉, 국내 통계에서 'health care'라는 명칭을 사용하는지 여부를 떠나 보건의료 내지 건강 증진을 목적으로 하는 활동을 모두 포함함.

□ 일관성(Consistency)

○ 둘째, 계정의 경계범위(boundary)와 데이터 배분을 통해 시간적 일관성이 유지된 자료를 수집해야 하며, 역으로 이러한 계정의 틀을 사용함으로써 일관성 있는 자료의 수집이 가능하게 됨. 경계범위가 통일되게 되면 부처 간의 업무 재조정이나 정부 교체에 따라 계정이 바뀌는 것을 막을 수 있음. 국제 기준에 따라 국내 데이터를 카테고리 별로 배치하는 작업(mapping)을 통해 일관성을 유지하고, 이러한 데이터로 과거의 구조 변화를 모니터할 수 있게 됨. 또한 3차원 분류과정을 통해 현행 보고체계와 보건계정의 결함을 확인할 수 있고 통계의 질적 향상을 위해 향후 어디에 우선순위를 두어야

할지를 알게 됨.

□ 비교가능성(Comparability)

○ 셋째, 보건계정은 국내적 관찰(home-based observations)을 국제 비교가 가능한 데이터로 바꾸는 국내 통계담당자의 작업에 도움이 되어야 함. 이를 통해 정책담당자들과 연구자들 사이에 의사소통이 원활하게 될 수 있음.

□ 양립성(Compatibility)

○ 넷째, 보건계정은 국민계정과 방법론적으로 양립해야 함. 보건계정은 국민계정의 관련 카테고리(최종소비, 중간소비, 자본형성, 급여이전)에 분명하게 할당될 수 있어야 함. 이는 국민소득 대비 보건지출 비율의 계산과 국제적 호환가능성을 위한 전제조건임. 국민계정과의 양립성은 다른 경제·사회적 통계와의 양립성을 달성할 수 있는 수단이기도 함. 보건의료서비스의 부가가치에 대한 가격지수 및 구조데이터가 그러한 예임. 특히 OECD/SHA를 개발함에 있어 UN 및 여타 국제기구, 지역기구(UNESCO, EU 등)가 후원하고 공인했던 기존의 통계체계에서 필요한 개념정의를 취함.

□ 시의성·정확성(Timeliness and precision)

○ 다섯째, 시의성·정확성이라는 목표는 앞의 목표들과 잠재적 갈등관계에 있음. '정확성'이란 필요한 최소수준의 세부사항이 정기적으로 보고되어야 한다는 것을 의미함. 보건계정과 보건의료자원에 대한 통계조사가 '시의성'이 있기 위해서는 적어도 지출 시점에서 6개월 이후에는 기초적 데이터를 얻을 수 있어야 함. 대규모 데이터 세트를 다루고 복잡한 조사를 하는 경우 시의성과 정확성 사이에 갈등이 있게 됨.

□ 정책민감성(Policy sensitivity)

○ 마지막으로, 보건계정의 정책 민감성은 보건의료 공공정책이 자주 변화하는 시대일수록 더욱 중요함. 급여·재원조달방식의 변화와 실제의 변화를 구분할 수 없는 기존 보고체계의 한계 때문에 과거에는 보건의료개혁의 경제적 결과를 모니터하는 것이 어려웠음. 시대에 뒤떨어진 분류체계로 인해 보건의료에서의 노동 분업 상의 중요 변화가 제대로 반영되지 못했던 것임.

3. 발전 과정

가) 국민보건계정 구축작업의 국제적 흐름

□ OECD(Organization for Economic Cooperation and Development: 이하 OECD) 회원국은 국내의 시계열적 일관성은 물론 국가 간의 횡단면적 비교가능성을 높이기 위해 OECD에서 제시한 보건계정체계(SHA: System of Health Accounts)를 중심으로 경상의료비 총액과 그 하위 부문의 데이터를 구축하는 작업을 진행 중임.

○ 국가 단위의 의료비 규모를 나타내는 지표는 국가마다 다양하나, 국제비교를 위해서는 같은 내용, 같은 항목을 포괄하는 지표를 비교해야 보다 정책적인 의미가 커지게 됨. 여기서 국제적으로 통일된 기준이 필요해지는데, 결국 통일된 기준은 국내적 적절성과 국제적 비교가능성 사이의 갈등(trade-off)을 조화하는 작업임.

□ OECD는 Public Expenditure on Health(OECD, 1977) 및 Measuring Health Care 1960-1983(OECD, 1985)에서 출발하여 OECD Health Systems(OECD, 1993)로 보건의료데이터를 집대성했고, 1990년대에도 매년 CD-Rom의 형태로 일련의 보건의료자료집을 발표해 옴. 'Total Health Expenditure' 또는 'Total Expenditure on Health'는 이를 대표하는 상징적인 항목으로 많은 지표들 중에서도 가장 비중 있게 다루어졌음.

○ 이러한 통계는 학계는 물론 정책담당자들 사이에서도 국제비교를 위한 표준으로서 기능하여 옴.

□ 1990년대 후반에 들어서 OECD 국가들 사이에서 자국 내의 보건계정체계를 재검토하는 국가들이 늘어가면서 국내의 시계열적인 일관성뿐만이 아니라 국제비교의 정합성을 유지하는 국민의료비 데이터와 이를 위한 공통 기준에 대한 요구가 계속되어 옴.

○ 이러한 작업을 국제기구 단위에서 주도한 것이 OECD임. 특히 2000년 발간된 매뉴얼 A System of Health Accounts(OECD, 2000: 이하 OECD/SHA)는 당시까지의 논의를 집대성하면서도 의료비 추계방식의 획기적인 전환을 도모하기 위한 지침 내지 제안서라고 할 수 있음.

□ 국제보건기구(World Health Organization: 이하 WHO)에서도 회원 국가의 의료제도의 수행성과를 평가하는 작업을 시도한 World Health Report 2000(WHO, 2000)의 발간을 계기로, 이러한 작업을 위한 가장 필수적이고 기본적인 데이터가 의료비 데이터라는 점에서, 보건계정의 구축 필요성을 강조하고 있음.

○ WHO는 OECD/SHA가 비교적 선진국인 OECD 회원국을 위한 것이므로 WHO 전체 회원국을 대상으로 하는 보건계정 가이드가 별도로 필요하다고 보고 이를 위한 NHA[1] Producers Guide(WHO, 2003, 이하 WHO/PG)를 제시한 바 있음.

○ 2006년부터는 OECD 및 Eurostat와 함께 OECD/SHA에 따른 국민보건계정의 수집에 함께 참여하고 있음.

□ OECD에서는 OECD 보건계정전문가회의 등을 통해 OECD/SHA(version 1.0) 발행 이후의 회원국별 보건계정 구축 작업을 모니터하고, 서로의 경험을 향후 발간될 새로운 버전의 SHA에 발전적으로 흡수하기 위한 작업을 진행함.

○ 2002년 10월의 OECD 보건계정전문가회의에서는 이러한 작업 진행을 객관화하고 다양한 경험을 보다 분명히 공유하는 차원에서 OECD/SHA의 방법론에 입각한 보건계정을 국가 간 비교하는 'SHA실행프로젝트(SHA implementation project)'를 수행할 것을 결정하였고, 이에 따라 한국을 포함한 OECD 13개국이 참가한 프로젝트가 진행됨.

○ 2004년 9월29일-10월1일 개최된 OECD 보건데이터 및 보건계정 전문가회의(Meeting of Experts in Health Accounts)에서는 그 동안의 작업을 집대성한 OECD Health Working Paper "SHA-Based National Health Accounts in Thirteen OECD Countries: A Comparative Analysis"(Orosz and Morgan, 2004)가 보고됨.

□ 2006년부터는 OECD, Eurostat 및 WHO가 2005년에 맺은 협약에 따라 3개 기관 공동의 보건계정 데이터 수집 작업을 진행하고 있음.

○ 3개 국제기구는 각 국가마다 데이터의 정합성을 유지하고 국제기구와의 연락, 조정 및 자료 제출을 위한 1인의 창구역(focal point)을 지정하고 있는데, 한국은 연세대학교 정형선 교수가 그 역할을 담당하고 있음.

○ 정형선 교수는 2007년 OECD보건계정회의 의장을 맡아 회의를 주재하면서 의견을 조정하는 역할을 수행한 바 있으며, 2012년 OECD보건계정회의에서는 다시 2년 임기의 의장단(Member of the Bureau)으로 선출됨.

□ 최근 중요성이 강조되고 있는 보건 및 사회정책분야에서 OECD와 아시아 지역 비회원국 간 정책대화(Policy Dialogue)를 심화시키기 위한 목적으로 2005년 9월 OECD 아시아 사회정책센터(OECD Regional Centre on Health and Social Policy, RCSP)가 설립된 바

1) NHA: National Health Accounts

(2008년에는 다른 센터들과 합병한 OECD/Korea Center로 바뀜), 동 기구를 중심으로 아시아 국가의 보건계정을 통한 의료비 통계의 비교성(comparability), 접근성(accessibility)을 높여 최신자료를 공유하려는 작업이 진행되고 있음.

○ OECD 대한민국정책센터는 OECD, WHO와 함께 2005년 이후 지금까지 매년 아시아·태평양 보건계정전문가회의(Meeting of Asia-Pacific Health Accounts Experts)를 개최해옴. 개최지는 2017년 태국(방콕)에서 개최된 것 외에는 모두 한국에서 개최됨

○ 2010년 10월에는 KOICA 사업의 하나로 OECD/Korea Center가 주관하는 아시아지역 공무원을 위한 보건사회정책 프로그램(Health and Social Policy Program for public officials in the Asia-Pacific areas)에서 OECD System of Health Accounts에 관한 훈련프로그램이 진행됨.

○ 이러한 회의를 통해서 아시아 각국의 의료비 통계를 공유하고 분석하며, 보건통계 자료 및 국가별 보고서를 산출하는 방안을 모색하고 있음.

□ 각종 국제 컨퍼런스나 학회에서 보건계정의 국제적 확산, 특히 개발도상국으로의 확산이 시도됨.

○ 2011년 7월 캐나다의 토론토에서 개최된 제8차 세계보건경제학회(IHEA: International Health Economics Association)의 pre-congress로 열린 'Seventh Global National Health Accounts Symposium (2011.7.8)'을 주도적으로 개최하고 OECD 및 WHO 그리고 한국을 포함한 다수 국가의 보건계정 담당자들의 발표와 논의를 주선함.

○ 2011년 10월 6-7일 OECD 본부(프랑스 파리 소재)에서 OECD, WHO 및 미국대외원조국(USAID)과 함께 SHA의 확산을 위한 국제컨퍼런스로 "돈이 있는 곳이 어디인가 그리고 그 돈으로 무엇을 하고 있는가?(Where is the money and what are we doing with it?)"를 개최함. 동 회의에서는 한국을 포함한 세계 12개 국가의 사례발표가 있었고, 각국 정책 담당자(일부 보건장관 포함) 및 국제기구 전문가가 보건계정 및 의료비 데이터를 보건의료정책으로 연결하여 증거기반정책(evidence-based policy making)을 산출해 내기 위한 방안을 고민함.

나) 우리나라 국민보건계정의 발전 과정

□ 국민의료비의 규모를 산출하기 위한 국내의 시도는 박종기 외(1976), 권순원(1986, 1988, 1993), 양봉민 외(1989), 이성규(1988), 이태진(1990), 명재일·홍상진(1994, 1997, 1998), 홍정기(1995), 신종각(1997), 정영호 외(1998, 2000), 장영식 외(2002,

2003) 등에서 계속되어 왔으며, 이러한 축적된 경험은 우리의 국민보건계정 구축에 밑거름이 되었음.

○ 우리나라가 1996년 말 OECD에 가입한 이후, 신종각(1997)은 OECD의 국민의료비 논의를 주목하기 시작했고, 정영호 외(2000)에서는 OECD의 논의 내용을 상당히 반영한 추계 결과를 보여주었음. OECD Health Data 2004 2nd version까지 수록되었던 우리나라의 국민의료비 관련 데이터는 한국보건사회연구원의 추계(정영호 외, 1998, 2000; 장영식 외, 2002)를 근거로 한 것이나 이는 아직 기존의 방식에 따라 재원-기능별 2차원 계정을 구축한 것으로 OECD/SHA 기준이 본격적으로 적용되지는 못하고 있었음.

○ 그 이전의 대부분의 추계는 국민의료비에 포함되어야 하리라는 항목을 나름대로 정하고 이를 추계한 것이기 때문에 공통의 외연과 내포를 가지고 국제비교를 하는 것을 주목적으로 하는 국민의료비의 규모로서는 한계가 있었음. 하지만 이러한 추계작업들이 제약된 여건 하에서 다양한 방식을 시도했다는 점, 그리고 이런 과정을 통해서 의료비와 관련된 자료들이 망라될 수 있었다는 점은 큰 성과였고, 특히 명재일·홍상진(1994)은 이런 점에서 우리나라 국민의료비 추계에 있어 분수령을 이루는 성과를 거둔 것으로 평가됨. 다만, 아직은 보건계정의 국제적 조화작업이 진행되기 이전의 국내적 시도였음.

□ 2003년도에 수행된 연구 보고서인 정형선 외(2004)에서 공급부문을 포함한 3차원 보건계정이 처음으로 구축되었고, 결과물로는 세 가지 2차원 보건계정이 제시되기 시작함.

○ 동 연구의 중간결과는 2003년 10월의 'OECD 보건계정 전문가회의 (Meeting of Experts in Health Accounts)'에서 일부 발표됨.

○ 동 연구 결과가 OECD Health Data 2004 3rd version부터 수록되게 됨으로써 과거 방식에 의한 한국의 수치가 전면적으로 개편되고 OECD의 SHA에 따른 국가 간의 비교 가능성에 있어 획기적 전환을 보게 됨.

□ 2007년에는 「국민의료비 추계 및 국민보건계정」이 국가승인통계로 지정됨 [통계법 제18조, 승인번호: 11768 (2007.09.05.)].

□ 2016년 SHA2011의 본격적인 실행과 함께 의료비 총량과 분류 기준이 변경됨에 따라 「국민보건계정」으로 승인 변경됨 (2016.06.30.)

○ OECD는 Health Statistics 2016부터 SHA2011에 따라 구축된 결과를 발표하였음.

□ 매년 산출된 일련의 연구결과는 OECD Health Data[2)]에 수록되어 의료비, 의료제도 및 보건정책의 국가 간 비교분석에 활용됨. 매년 새로운 데이터가 추가되고 방법론이 정교화 되며, 하위항목의 분류가 추가됨에 따라 같은 해의 수치들이 조금씩 바뀌어 왔음.

○ 정형선(2006)에서 1990-2004의 15년에 해당하는 보건계정 테이블이 산출되어 OECD Health Data(2005 및 2006)에 수록됨.

○ 정형선(2007, 2008, 2009, 2010, 2011, 2012b, 2013, 2014)에서 1980-2012의 33년에 해당하는 보건계정 테이블이 산출되어 OECD Health Data 2007-2013에 수록됨.

○ 정형선(2015)부터는 1970년 이후의 보건계정 테이블이 산출되어 OECD Health Statistics에 수록됨.

○ 본 보고서의 부록에는 2000-2016의 17년에 해당하는 보건계정 테이블이 수록되어 있지만, 1970-2016의 47년에 해당하는 보건계정 테이블과 2017년 잠정치가 산출되어 분석되어 있고 그 산출 결과가 OECD Health Statistics 2018에 수록되었음. 특히, 2005년도(기준년도) 이후의 민간재원 수치들은 건보공단의 진료비실태조사 자료를 근간으로 하여 산출됨. 시계열적 일관성 유지를 위해 그 이전 연도의 수치들도 수정이 이루어짐.

다) 매뉴얼 개정 작업과 신규 매뉴얼 「SHA 2011」의 적용

□ 2000년 처음으로 보건계정체계의 매뉴얼인 「SHA 1.0」을 만들 당시부터 이미 동 매뉴얼을 몇 년간 시행해 본 뒤 매뉴얼 개정을 논의하기로 한 바 있음.

○ 보건의료분야의 국민경제에서 차지하는 비중이 커지면서 보건의료제도와 보건의료정책에 대한 분석을 위해 좀 더 적시성 있고 비교 가능한 보건의료비 지출데이터 확보의 필요성이 커지게 됨.

□ 새로운 버전으로의 개정 논의는 2006년경부터 언급이 되기 시작하여, 2007년 OECD보건계정회의에서 보건계정의 개정 계획이 공식화되었고 광범위한 활동의 결과 2010년 최종안이 확정되어 2011년 개정 매뉴얼 「SHA 2011」이 발간되기에 이름.

○ 개정 논의의 필요성이 산발적으로 제기되자 사무국도 2006년 재원(HF)별 구분 등 일부의 개정 필요성을 검토한 안건[DELSA/HEA/HA(2006)7]을 제시함.

2) OECD는 2014년부터 Health Data를 대신하여 Health Statistics으로 통계를 공식 발표함.

○ 지난 수년 간 보건계정 방법론의 발전과 국민계정(SNA)과의 연계강화 등을 바탕으로 OECD, Eurostat 및 WHO의 3개 기관이 국제보건계정팀(International Health Accounts Team: IHAT)을 구성하여 실제적인 초안 작성 작업을 진행하였고 그 결과를 2008년과 2009년의 OECD 보건계정전문가회의(OECD Health Accounts Expert Meeting)에서 각국의 대표(focal point)들에게 설명하고 피드백을 받음.

○ 2010년 6월 매뉴얼 개정안을 논의하기 위해 개최된 Ad hoc Health Accounts Expert Meeting에서 사실상의 최종안이 확정되었으나 사무국은 계속되는 논란을 정리하는 차원에서 7월에 각 국에 설문조사를 실시한 바 있음. [DELSA/HEA/HA(2010)2]

○ 2010년 11월의 OECD 보건계정전문가회의에는 상기 임시회의의 결론과 질문서에 대한 각국의 답변을 취합해서 제시된 개정안을 마지막으로 점검함.

○ 2011년 10월의 OECD 보건계정전문가회의에 맞추어 『SHA 2011』이 공식 발간됨.

□ 「SHA 2011」는 종전의 「SHA 1.0」과 의료비 총합 범위에서 차이가 있음.

○ 의료비의 총합 개념이 '국민의료비(경상의료비+자본형성)'에서 자본형성을 제외한 '경상의료비'로 변경되었음.

□ 의료비의 재원별 분류는 사실상 의료비에 관한 각종 통계 중에서 가장 많이 인용되고, 학문적으로도 공사혼합(public-private mix)의 관점에서 중요성을 지니는 내용인 바, 개정 매뉴얼은 상당한 수정을 가하고 있음.

○ 개정안은 'financing scheme'을 재원별 분류의 핵심 개념으로 설정하고, 이와 구분하여, 'financing source'는 'financing scheme'의 수입 유형(types of revenues)으로, 'financing agent'는 'financing source'의 관리주체로 규정함. 이렇게 복잡한 개념 설정을 하는 것은 다양한 각국의 재원조달체계를 일관성 있게 분류하기 위한 의도에서이지만, 결국 핵심은 'financing scheme'을 재원별 분류의 기본으로 한다는 점임.

○ 개정안은 공사혼합(public-private mix)의 주된 구분 기준으로 '의무가입 여부(compulsory or voluntary)'를 사용하고 있음. 공사혼합의 기준선으로 그 동안 사용되어 왔던 공공재원('HF.1 General Government'(Public sector)와 민간재원 'HF.2 Private Sector')의 구분을 대신함.

□ SHA2011의 발간 이후, OECD, Eurostat 및 WHO가 공동으로 참여하는 작업반(IHAT: International Health Accounts Team)은 SHA2011 적용 확산을 위한 시험 연구를 시행하고, 하위항목별 추계 방법론의 개발, 각 회원국으로의 확산 등의 작업을 진행해 옴.

○ 2014년의 제출(JAHQ 2014)과 2015년의 제출(JAHQ 2015) 시 기존의 SHA1.0과 신규의 SHA2011을 병용하면서 신규 매뉴얼로의 전환 가능성을 검토함.

□ 2012년 10월의 OECD 보건계정전문가회의에서는 신보건계정(SHA 2011)으로의 이행을 위한 일정이 결정되었고, 이에 따라 2016년 제출(JAHQ 2016)부터는 SHA2011을 적용한 결과만을 제출하게 됨.

○ 2016년 제출 시에 OECD회원국을 비롯한 보건계정 제출 주요국가[3] 중에서 신규 매뉴얼에 따라 보건계정데이터를 제출한 국가는 38개 국가에 이름.

3) OECD 및 EU 회원국을 비롯하여, 브라질, 중국(중화인민공화국), 콜롬비아, 코스타리카, 인도, 인도네시아, 리투아니아, 러시아, 남아프리카공화국 등 44개 국가

제2절 (총)경상의료비[4)]

1. 의료비 총량지표의 종류

□ SHA2011이 확산되기 전까지는 한 나라 의료비의 총계치를 지칭하는 용어로는 'Total Health Expenditure(THE)'가 가장 많이 사용되어 왔음. 국내에서는 '국민의료비'라는 용어가 의료비의 총계치를 나타내는 용어로 관행적으로 사용되다가, 'Total Health Expenditure(THE)'가 국민의료비로 번역되어 사용되어 옴.

○ OECD/SHA[5)]는 Total Health Expenditure(THE)와 Total Current Health Expenditure(TCHE)의 두 가지 의료비 총량규모를 제시하고 있는데, TCHE는 '총경상의료비'로 번역되며, 국민의료비(THE)에서 보건의료공급기관의 자본형성(HCR.1)을 제외한 것임.

4) 정형선 외(2003)을 재정리 함.
5) OECD/SHA: OECD에서 제시한 보건계정체계(System of Health Accounts)

2. 경상의료비의 개념

□ SHA2011에서는 'Current Health Expenditure(CHE)' 즉, '경상의료비'를 총계치로 하여 국제비교에 사용하기로 함.

○ 본 보고서에서는 'Current Health Expenditure(CHE)'를 '경상의료비'로 직역해서 사용하는 것으로 함.

○ 'Current Health Expenditure(CHE)'를 의료비의 총계치로서 사용하므로 '국민의료비'로 부른다고 해서 안 될 것은 아니나, 이는 전문가 사이에서 용어의 혼선을 초래하고 일반 국민들에게는 '국민의료비'의 수치가 하향 수정된 것으로 받아들여지는 한계가 있음.

□ '경상의료비(CHE)'는 『보건의료서비스와 재화의 소비를 위한 국민 전체의 1년간의 지출 총액』으로 정의되며, Total Health Expenditure에 포함되는 '보건의료의 하부구조에 대한 자본투자'를 포함하지 않음.

○ 『지출(expenditure)』 개념임. 의료재화나 의료서비스의 생산 또는 그러한 생산을 위한 요소소득의 분배를 측정하는 것이 아니고 '판매자가 제공하는 재화나 서비스와 교환해서 구매자가 지불하는 것의 가치'(SNA93[6])를 화폐적으로 측정하는 것임.

- 지출은 최종 소비 단계에서 지불되는 돈을 합하는 것이기 때문에 생산을 위한 중간비용(자본, 노동 투입 등)이 이미 포함되어 있는 개념('all-in' value)임.
- 비시장적 의료 생산물에 대한 지출은 투입요소를 구입하기 위해 실제로 지출한 비용을 합하여 산출함(예, 정부의 예산에 의해서 이루어지는 공중보건사업).
- 가계의 자가소비생산(own-account production)은 '국민계정(National Accounts)'에서는 '생산'으로 간주되지 않지만, '보건계정(Health Accounts)'에서는 재가의료서비스에 대한 보상으로 민간 가계에 주어지는 현금 이전소득(transfer)은 의료의 가계생산으로 간주함.

○ 『거주민』의 의료비만을 포함함. 이는 자연적인 지리적 경계(geographical boundary)가 아닌, 인적 경계로서의 내국인을 중심으로 한 개념임.

- '거주민'의 개념은 국제수지(Balance of Payments)의 규정을 따르고 있는데, 이에 따르면 '거주민'이란 '경제의 중심(center of economy)'이 1년 이상 해당국에 있는 자임. 즉, 자국의 거주민이 임시로 외국에서 지출한 비용이 경상의료비에 포함되며, 반면에 외국의 거주민이 국내에서 소비한 것은 의료의 '수출'로 처리되어 자국의 경

6) SNA: 국민계정(System of National Accounts)

상의료비에는 포함되지 않음.

- 내국인이 임시로 외국에서 지출한 비용과 해외지사가 의료의 생산을 위한 투입요소에 지불한 비용이 포함됨. 외국인이 국내에서 소비한 것은 의료의 '수출'로 처리되어 경상의료비에는 포함되지 않음.

○ 『보건의료(health care)』에 대한 지출을 포함함. '보건의료'의 외연은 기본적으로 '기능'에 따라 정의됨. 이는 수행되는 목적이 질병 예방, 보건증진, 치료, 재활, 장기돌봄 등 에 해당하는지 여부로 판단함.

- 수행되는 활동의 기능 유형에 따라 보건의료(health care)에 포함할지 여부가 결정됨.
- 누가 공급하는가(who does it)보다는 무엇이 수행되는가(what is done)에 초점이 맞추어짐.
- 건강을 증진하고 질병을 예방하는 것, 질병을 치료하고 조기사망을 줄이는 것, 간호가 필요한 만성질환자를 돌보는 것, 간호가 필요한 장애인을 돌보는 것, 존엄하게 임종을 맞도록 돕는 것, 공중보건을 제공하고 관리하는 것, 보건프로그램/건강보험 등을 제공하고 관리하는 것 등이 포함됨.

□ 경상의료비는 개인의료비(personal health expenditure)와 집합보건의료비(collective health expenditure)로 구성됨.

경상의료비 = 개인의료비 + 집합보건의료비

○ '개인의료비'는 개인에게 직접 주어지는 서비스 내지 재화에 대한 지출을 의미함. 흔히 병의원 등의 의료기관이나 약국에서 발생된 지출임.

○ '집합보건의료비'는 예방 및 공중보건사업이나 보건행정관리를 위한 지출로 공중을 대상으로 발생됨.

□ SHA2011에서 국제비교에 '경상의료비(Current Health Expenditure)'를 사용하기로 한 것은 'Total Health Expenditure'에는 '자본형성(Capital formation)'을 위한 지출이 포함되어 있어서 '중복' 가능성의 문제 등 국제비교에 한계가 있다는 지적이 있어왔기 때문임.

○ 국가 의료제도의 형태에 따라 다르나 자본형성을 위한 재원의 일부는 경상의료비 수입의 유보분을 재원으로 하게 됨. 따라서 외부로부터의 자본유입과 경상의료비의 자

본 전환 수준이 국가마다 다르기 때문에 'Total Health Expenditure'의 국제 비교가 부정확성을 띠게 됨.

- '자본형성'이란 공장, 기계, 건물 등 고정자본과 원료재고품 등을 포함한 자본의 합계가 사회적으로 증가하는 것을 말함. 특히 건물 등 고정자본의 증가만을 가리켜 '고정자본형성'이라고 함. 보건의료관련 신규건물(병원, 보건소 등)의 건설 또는 증축, 대형장비의 구입 등이 이에 해당됨.

○ SHA2011에서는 '자본형성(Capital Formation)'에 관한 정보는 자본계정(Capital Accounts)을 별도로 설정하여 수록하도록 하고 있으나 현실적으로 자본계정을 구축하여 제시하고 있는 국가는 소수에 그침.

□ 본 보고서에서도 '국민의료비'라고 하는 용어는 공식적으로는 사용하지 않음.

○ SHA1.0에서 사용했던 'Total Health Expenditure (THE)'가 총계치로서 사용되지 않는 상황에서 이를 의역해서 사용했던 '국민의료비'도 사용할 필요가 없어짐.

○ 원래 '국민의료비'라는 용어 자체가 일본에서 1955년 이래 발표되어 온 '国民医療費'에서 온 것이며 이는 여러 면에서 혼선을 야기해왔음.

- 일본의 '国民医療費'는 1955년 이래 매년 '国民医療費'라는 제목의 책자로 발표되면서 지금까지 일본 국내에서 의료보험의 정책을 위한 근거자료로 사용되어 왔지만, 이는 엄밀히 말하면 '건강보험진료비'에 해당하는 좁은 외연을 가지는 지표로, 'Total Health Expenditure'로 지칭되는 국제적인 의료비 총량개념과는 상이함.
- 일본에서도, 기존의 '国民医療費'는 일본 국내의 의료보험 정책 수립을 위한 시계열 자료로서의 역할을 충분히 수행할지는 몰라도, 국제비교를 위해서는 오히려 장애가 되고 있음. 국제기구 제출을 위한 별도의 지표를 산출할 필요성에 대해 후생노동성 등 정책당국자들이 제대로 인지하게 된 것은 2000년대 중반 이후에 들어서서이며, 일반인이나 심지어는 국제기준과의 차이를 모르는 전문가 사이에서도 아직도 국제 비교에 있어 혼선이 계속되고 있음.

제 2 장 국민보건계정의 구축방법

제1절 개인의료비
제2절 집합보건의료비

2 국민보건계정의 구축방법

□ 재원·기능·공급자별 국민보건계정을 구축하기 위한 자료원 및 방법에 대해 기술함.

□ 경상의료비의 하위 부문을 기능에 따라 개인의료비, 집합보건의료비로 나누어 그 개념과 추계방법을 소개함.

○ 기능별 분류는 제공되는 서비스 유형(type of services)에 따라서 지출액을 구분하는 것으로, 세 가지 분류 기준 중 가장 기본이 됨.

□ 개인의료비와 집합보건의료비의 구축을 위하여 재원에 따라 자료를 수집함.

○ 재원별 분류는 공급자에게 지불하는 단계의 재원을 구분하는 것임. 국민보건계정의 구축을 위한 자료원은 재원 구분에 따른 수집이 용이한 편임.

○ SHA1.0에서는 재원별 분류를 'financing agents'라고 명명함(OECD, 2000).

○ 한편 SHA2011에서는 이를 'financing scheme'으로 부르기로 함(OECD·Eurostat·WHO, 2011).

□ 기능과 재원에 따라 수집된 자료는 공급자별 정보를 가지고 있는 경우도 있고, 아닌 경우도 있기 때문에 최종적으로 재원·기능·공급자별 국민보건계정을 구축하기 위해서는 추정하기도 함.

제1절 개인의료비

□ SHA2011의 HF분류(financing scheme)에서는 공공과 민간의 구분을 명확하게 다루지 않고 있지만, 공공재원(공공의료비)으로 간주되는 정부재원과 의무가입(건강)보험 전체가 국제 비교에 사용됨.

○ SHA2011에서는 '공공'과 '민간'의 구분이 혼선을 야기할 수 있다는 것을 이유로 해서 이보다는 '강제성' 여부를 주된 기준으로 하여 분류를 하게 된 것임. 공공금고와 민간금고 사이의 이전(transfer), 정부 간 이전 등의 방식이 국가별로 차이를 보이고 있어 국제비교에 어려움이 있다는 판단이었음.

○ 의무가입민간(건강)보험(HF.1.2.2)을 민간재원에 포함하여 비교하는 것은 대부분의 나라에서 3 자릿수 하위부문 수치까지 제출해 주어야 가능하기 때문에 현실적으로 어려울 것임.

〔그림 2-1〕 SHA1.0(기존)과 SHA2011(신규)에서의 재원 분류

SHA1.0(기존) 분류 기준	공공재원					민간재원					해외부문
SHA2011(신규) 분류 기준	HF.1 정부·의무가입제도	HF.1.1 정부	HF.1.2 의무가입(건강)보험	HF1.2.1 사회(건강)보험	HF1.2.2 의무가입민간(건강)보험	HF.2 임의가입제도	HF.2.1 임의가입건강보험	HF.2.2 비영리단체	HF.2.3 기업	HF.3 가계직접부담	HF.4 해외부문
우리나라 제도에서의 지불 주체의 구분		정부(중앙, 지방)		건강보험,노인장기요양보험, 산재보험	자동차보험		민영보험	민간비영리단체	기업	가계	

□ 정부재원, 의무가입(건강)보험 등 소위 '공공재원'은 정부결산자료나 건강보험통계 등 주로 행정통계를 통해서 계정을 구축하게 됨.

○ 일반적으로 통합형보건의료제도를 가진 국가일수록 정부예산의 역할이 크며, 사회보험형 국가일수록 정부예산의 역할이 상대적으로 적음. 모든 OECD 국가가 취약계층을 위한 의료에 예산을 사용하고 있으며, 보건의료공급자에 대한 보조나 정부소유 공급자의 자본형성을 통해 일정한 역할을 함.

○ 정부(HF.1.1; Governmental schemes)는 중앙정부와 지방정부(시·도 및 시·군·구)로 나눌 수 있으나 SHA2011에서는 이를 구분하지 않음.

○ 의무가입(건강)보험(HF.1.2; Compulsory contributory health insurance schemes)은 가입이 법적으로 강제되어 있는 건강보험제도를 의미함. 사회(건강)보험(HF.1.2.1; Social health insurance schemes) 및 의무가입민간(건강)보험(HF.1.2.2; Compulsory private insurance schemes)을 포함함.

- 의무가입민간(건강)보험(HF.1.2.2; Compulsory private insurance schemes)은 '사회(건강)보험 이외의 모든 의무가입(건강)보험'으로, 우리나라에서 여기에 해당하는 것으로는 민간에 의해 운영되나 강제가입방식을 취하고 있는 '자동차보험의 책임보험'의 의료비지출이 있음.

□ 가계직접부담, 임의가입건강보험, 비영리단체, 기업 등 소위 '민간재원'은 행정통계에 의해서 뒷받침이 되지 않는 경우가 많음. 가능한 한 공신력 있는 데이터를 활용한 추정을 필요로 하는 바, 경제총조사와 인구주택총조사를 기본으로 해서 가계(동향)조사, 한국의

료패널, 국민건강영양조사 등 다양한 서베이 데이터를 혼합적으로 활용함.

○ 임의가입건강보험(HF.2.1; Voluntary health insurance schemes)은 영리와 비영리를 불문하고 사회보험 이외의 모든 민영보험을 포함함.

○ 비영리단체[HF.2.2; NPISHs(Non-profit Institutions Serving Households) financing schemes]는 가계에 무료 또는 저렴한 가격으로 재화와 서비스를 제공하는 단체로, 보통 빈궁한 가구에 비시장적 의료를 제공함. 특히 자선, 구호, 원조단체 등이 해당되며, 재원은 주로 일반대중, 기업, 정부의 기부금임. 외국 소재 비영리기관을 포함한 비거주자로부터의 이전도 포함됨.

○ 기업(HF.2.3; Enterprises financing schemes)은 시장의 재화와 서비스를 생산하는 것을 주활동(principal activity)으로 하는 기업 또는 유사기업을 포함함.

○ 가계직접부담(HF.3; Household out-of-pocket payment)은 가계가 의료 이용 단계에서 직접 부담하는 지불액으로, '보험급여가 되는 항목에 대한 급여본인부담금'과 '비급여항목에 대한 본인부담금'을 합한 것임. 사실상 이 부분에 대한 통계치의 신뢰성이 전체 경상의료비의 정확성에 있어 최대의 관건임. 본 연구에서는 가계직접부담(HF.3)을 비급여본인부담(HF.3.1. Out-of-pocket excluding cost sharing)과 법정본인부담(HF.3.2 Cost sharing with third-party payers)으로 구분하여 제시함.

〔그림 2-2〕 국민보건계정 구축의 틀

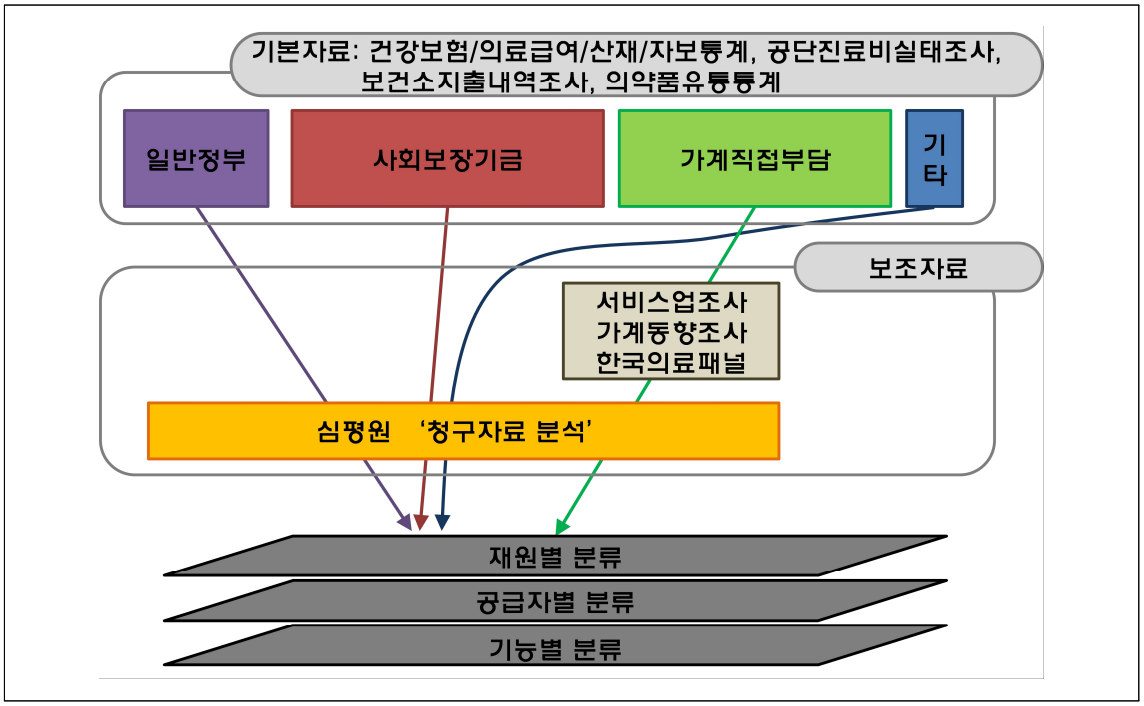

주) 기타에는 비영리단체와 기업이 포함됨.

1. 정부(HF.1.1; Governmental scheme)

□ 개인의료비 중 정부재원은 대부분 의료급여제도(구 의료보호제도)에서의 급여지출이 차지하고 있음. 역으로 의료급여제도의 급여지출은 정부재원이 대부분임.

○ 병원, 의원, 약국 등 공급자별 정부의 지출 부분은 의료급여통계연보의 자료를 사용함. 통계연보가 나와 있지 않은 1991년 이전은 의료보호기금 결산자료를 활용하여 추산함. 본인부담보상금과 본인부담상한액 초과 환급금 등의 자료도 건강보험공단으로부터 입수하여 보충함.

□ 보건복지부 소속병원, 군인병원, 경찰청의 경찰병원, 법무부의 교정시설 등 각종 국공립 병원에서 이루어지는 의료비 지출 중에서 정부재원으로 충당되는 부분은 정부재원 개인의료비에 반영함.

○ 관련 데이터는 보건복지부의 협조를 통해 각 부처의 결산 자료를 입수해서 추산함.

○ 국방예산상의 '현역병 건강보험료 납입금'은 의무가입(건강)보험 재원으로 흡수되게 되므로 별도의 가산을 하지 않음.

[그림 2-3] 정부 개인의료비 산출 기초데이터 및 가공의 틀

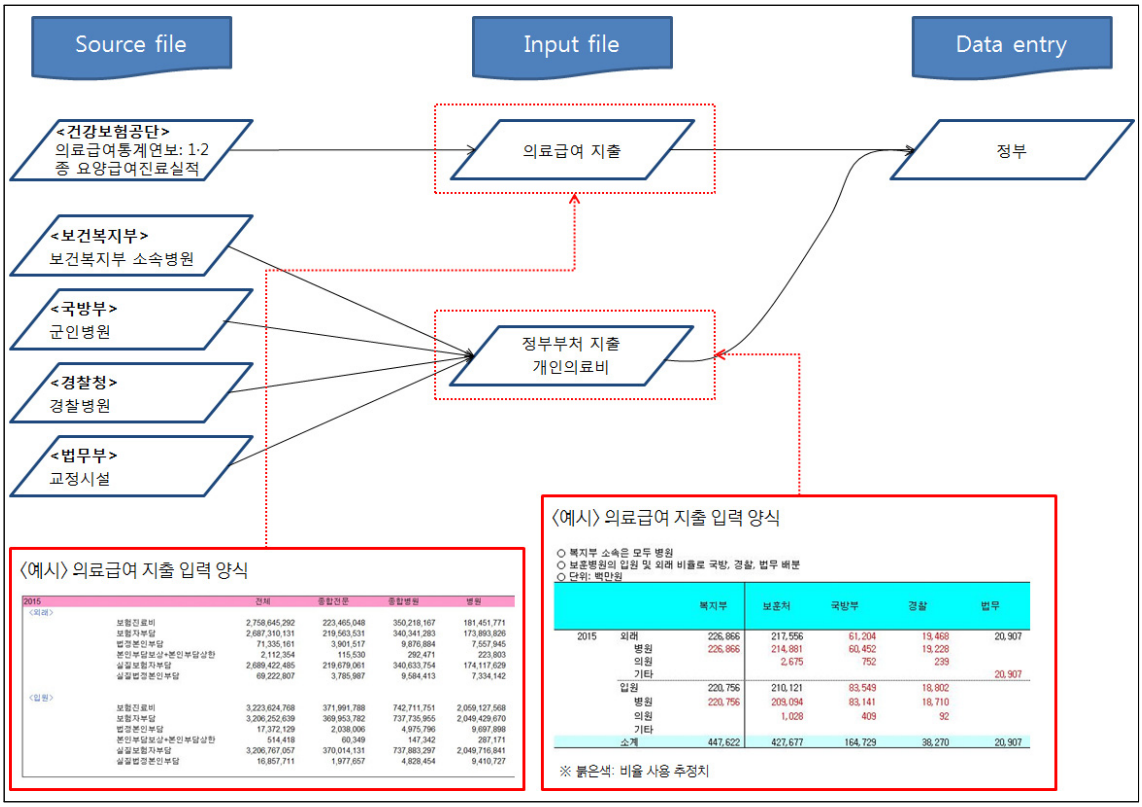

2. 의무가입(건강)보험 (HF.1.2; Compulsory contributory health insurance schemes)

□ 의무가입(건강)보험은 강제 가입 방식이 적용되는 보험으로, 사회(건강)보험과 의무가입민간(건강)보험으로 이루어짐.

□ 주로 행정 자료를 기반으로 구축됨.

가) 사회(건강)보험 (HF.1.2.1; Social health insurance schemes)

□ 우리나라의 경우 사회(건강)보험 재원은 건강보험, 노인장기요양보험, 산재보험의 급여지출로 구성되며, 주로 개인의료비를 충당함.

○ 4대 의료보장 중에서 의료급여제도는 정부의 예산에서 지불되므로 '의무가입(건강)보험'이 아닌 '정부' 재원에 속하며, 자동차보험은 민간재원이면서 강제(mandatory) 가입 방식이라는 점에서 '의무가입민간(건강)보험' 재원에 속함.

○ 정부의 지역의료보험에 대한 지원은 공급자에게 지불되는 단계[7]에서는 이미 정부 예산이 아니고 건강보험제도(financing scheme)에 속하는 재원이므로 정부 재원이 아닌 '사회(건강)보험' 재원에 포함시킴.

□ 병원, 의원, 약국 등 공급자별 배분을 위해서는 건강보험통계연보, 노인장기요양보험통계연보, 산재보험통계연보의 요양기관별 보험자부담분 데이터를 사용함.

○ 건강보험의 경우 건강보험통계연보의 '요양기관종별 진료형태별 요양급여실적표'를 기본으로 함. 현금급여가 이루어진 경우(본인부담보상금, 본인부담상한액 초과금 환급금)는 추가적으로 조정함.

○ 노인장기요양보험은 노인장기요양보험통계연보의 '연령별 자격별 급여종류별 장기요양 급여실적'을 기본으로 함.

○ 산재보험은 산재보험통계연보의 '의료기관등급별 진료비지급현황'을 사용함. 현금급여가 이루어진 경우(2종 요양비, 간병비)는 추가적으로 조정함.

---

7) SHA2011에서의 재원('financing schemes': SHA1.0에서의 'financing agents')은 '의료기관에 대한 지불단계에서의 재원'을 취합함.

[그림 2-4] 사회(건강)보험 개인의료비 산출 기초데이터 및 가공의 틀

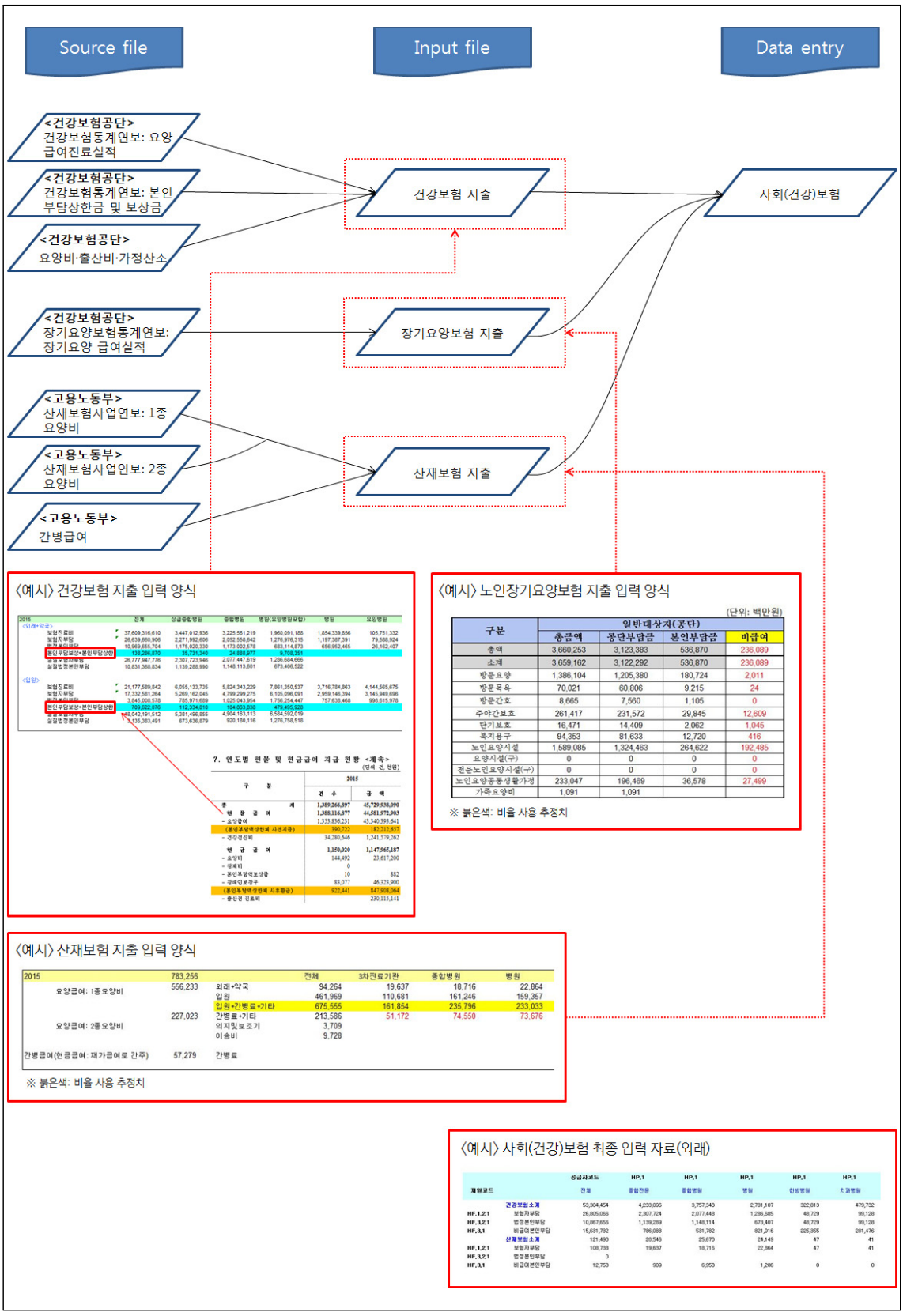

나) 의무가입민간(건강)보험 (HF.1.2.2; Compulsory private insurance schemes)

□ 우리나라에서 의무가입민간(건강)보험에 해당하는 것으로는 자동차보험이 유일함.

□ 자동차보험의 책임보험은 민간회사가 운영하더라도 일정한 사회적 목적을 가지고 법에 의해 가입이 강제되기 때문에 의무가입(건강)보험으로 분류됨.

□ 자동차보험 재원[8]의 병원, 의원 등 공급자별 지출은 건강보험심사평가원의 '자동차보험 진료비'의 심사 실적과 보험개발원의 내부 자료를 활용하여 추산함.

○ 보험개발원의 내부 자료는 책임보험 배상과 임의가입 배상으로 나누어지는 바, 이를 활용하여 진료비 실적 중에서 책임보험 배상에 해당되는 금액만큼을 의무가입(건강)보험 재원(HF.1.2.2)에 포함시킴.

○ 임의가입 배상에 해당되는 금액은 임의가입(건강)보험(HF.2.1)으로 처리함.

〔그림 2-5〕 의무가입민간(건강)보험 개인의료비 산출 기초데이터 및 가공의 틀

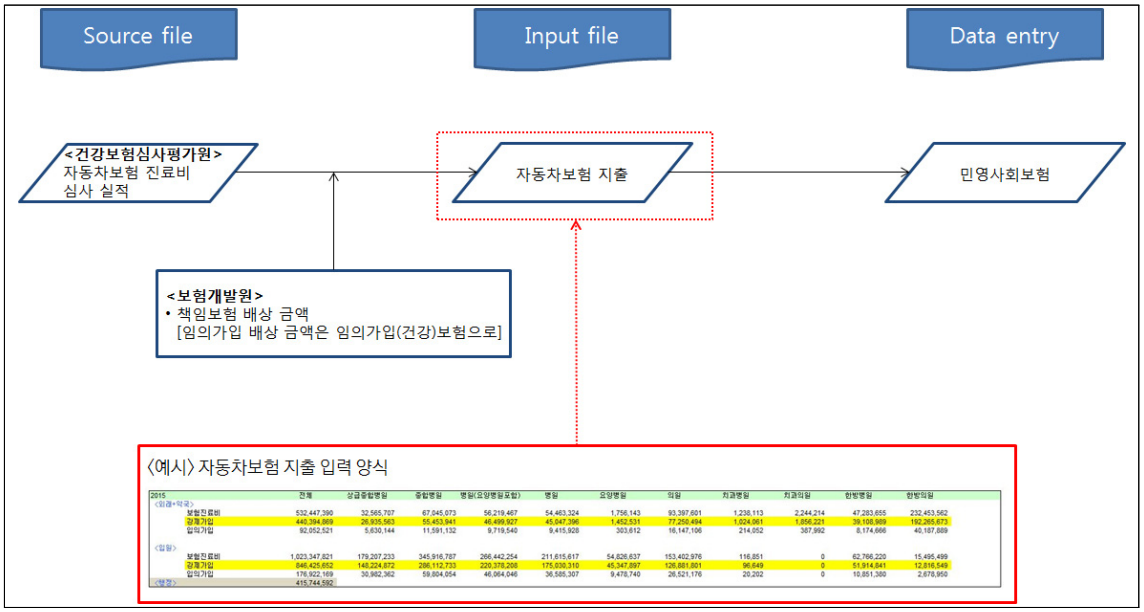

2015	전체	상급종합병원	종합병원	병원(요양병원포함)	병원	요양병원	의원	치과병원	치과의원	한방병원	한방의원
〈외래+약국〉											
보험진료비	532,447,390	32,565,767	67,045,073	56,219,467	54,463,324	1,756,143	93,397,601	1,238,113	2,244,214	47,283,655	232,453,562
강제가입	440,394,869	26,935,563	55,453,941	46,499,927	45,047,396	1,452,531	77,250,494	1,024,061	1,856,221	39,108,969	192,265,673
임의가입	92,052,521	5,630,144	11,591,132	9,719,540	9,415,928	303,612	16,147,106	214,052	387,992	8,174,686	40,187,889
〈입원〉											
보험진료비	1,023,347,821	179,207,233	345,916,787	266,442,254	211,615,617	54,826,637	153,402,976	116,851	0	62,766,220	15,495,499
강제가입	846,425,652	148,224,872	286,112,733	220,378,208	175,030,310	45,347,897	126,881,801	96,649	0	51,914,841	12,816,549
임의가입	176,922,169	30,982,362	59,804,054	46,064,046	36,585,307	9,478,740	26,521,176	20,202	0	10,851,380	2,678,950
〈방문〉	415,744,592										

8) 건강보험심사평가원에 위탁 운영 중인 '자동차보험 진료비'의 심사 실적은 2014년분부터 공개됨. 과거 년도의 경우에는 보험개발원의 내부 자료의 증감률을 적용하여 추산함.

3. 임의가입(건강)보험(HF.2.1; Voluntary health insurance schemes)

□ 실손형 민영의료보험의 규모가 반영됨.

○ 보건복지부의 협조 요청에 의거하여 보험연구원을 통해 입수한 자료를 사용함. '임의가입(건강)보험' 재원에는 민영의료보험 중에서 영수증 등을 통해 실제의 의료비 지출이 확인되고 지불이 이루어진 실손형 보험만을 포함함.

○ 가계직접부담 재원의 산출시 이 부분을 차감하여 중복추계를 피함. 「가계(동향)조사」의 의료비 지출은 실손형 민영보험에 따라 지불되는 의료비 지출액을 구분하지 않고 조사된 것이므로 이 부분을 차감하지 않으면 '임의가입(건강)보험'과 중복 계상되기 때문임.

□ 민영보험회사에 의한 건강관련 보험 중에서 암 등 질환의 발생에 대해 약정된 보험금을 지불하는 정액형 민영의료보험은 국민보건계정에서 별도로 구분되어 표시되지 않음. 국민보건계정에서는 최종재원인 가계직접부담 속에 포함되어 있기 때문임.

○ 이러한 정액보험금을 별도로 의료비 지출로 계상하면 가계가 공급자에게 지불하는 단계에서 추계되는 가계지출 의료비와 중복이 될 위험이 있음. '민영보험회사'로부터 돈이 나왔지만 의료기관에 지불하는 단계에서는 '가계'라는 중간재원(SHA2011에서의 financing scheme)에서 지불되는 것이므로 '가계직접부담'에 포함됨.

- 입원 일당 일정 금액을 지불하는 상품도 업계에서는 '정액형' 민영보험으로 불리고 있지만 이는 위에서 말한 정액형 민영의료보험(질환의 발생에 대해 약정된 보험금을 지불하는 방식)과 실손형 민영의료보험(질환의 치료비를 보전해주는 방식)의 중간적 성격을 지닌 것으로 보건계정에서는 실손형 민영보험과 같이 처리됨.

○ '민영보험'의 규모에 관한 논의 시 함께 거론되는 '민영의료보험료'의 규모는 본 보건계정에서의 '민영보험 재원'의 규모와는 다른 외연을 가지고 있으므로 해석에 주의를 요함. '민영의료보험료'에는 일반 민영보험상품 내지 저축성보험료가 포함되는 경우가 많음.

□ 자동차보험 재원 중에서 임의가입 배상에 해당되는 금액은 여기에 포함됨

○ 건강보험심사평가원의 '자동차보험 진료비'의 심사 실적 중에서, 보험개발원의 내부자료에서 확보함 책임보험 배상과 임의가입 배상의 구성 비율을 활용하여, 임의가입 배상 부분을 추정함

〔그림 2-6〕 임의가입건강보험 개인의료비 산출 기초데이터 및 가공의 틀

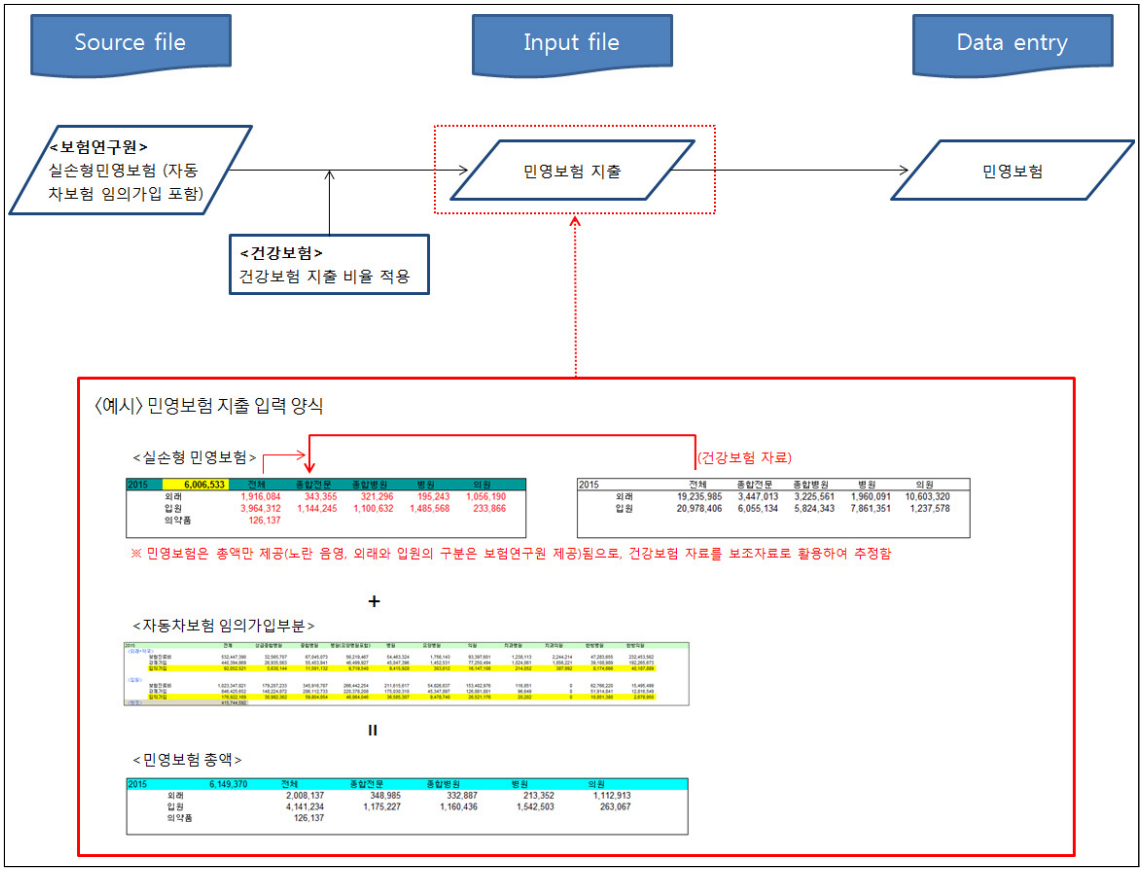

4. 비영리단체 (HF.2.2; NPISHs financing schemes)

□ 비영리단체를 재원으로 하는 의료비 지출은 국민계정(National Accounts)에서 '비영리단체'의 목적별 최종소비지출 중 '의료보건' 항목을 이용함. 그렇지만, 국민계정에서 이 항목에 무슨 자료원의 무엇을 포함하고 있는지는 확인되지 않음

□ 노인장기요양보험 도입(2008년) 이전에 요양시설이 자체적으로 마련한 재원 또는 후원금으로 조성한 재원을 추가적으로 포함함. 이 부분은 국민계정의 '비영리단체의 의료보건 지출' 항목에 포함되어 있지 않을 것으로 보기 때문임.

〔그림 2-7〕 비영리단체 개인의료비 산출 기초데이터 및 가공의 틀

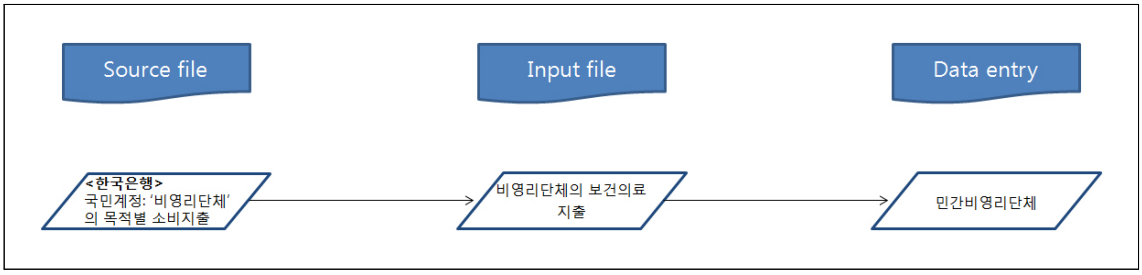

5. 기업(HF.2.3; Enterprises financing schemes)

□ 「기업체노동비용조사」(고용노동부)에서 기업이 법정 외 복지비로 '건강·보건'에 지출하는 비용을 적용하여 기업재원 의료비로 활용함.

○ 「기업체노동비용조사」(고용노동부)의 '기업체 노동비용 조사표'(2008)에 따르면 '건강·보건에 관한 비용'은 시설유지비용(기업이 근로자만을 대상으로 직접 운영하는 병원, 의원, 진료소 등 시설·장비비용, 유지보수비용, 관리비용 등), 의약품구입비용, 건강진료비용지원(근로자가 자율적으로 실시한 각종 건강진료, 질병치료 등에 대하여 기업이 지원한 비용)을 말함.

□ 위의 '건강·보건'에 관한 비용에 근로자 수를 곱하여 기업에서의 의료비 지출을 산출하는데, 여기에서는 「사업체노동실태현황」(고용노동부)의 상용근로자수를 사용함.

○ 「사업체노동실태현황」은 「전국사업체조사」(통계청) 결과를 노동행정 기준에 맞게 가공·집계한 통계자료임.

○ 사업체노동실태현황 보고서(고용노동부)에 따르면, 상용근로자란 고용계약기간이 1년 이상인 근로자 또는 고용계약기간이 정해지지 않고 정규직원으로 일하는 자로서 사업체에서 급여를 지급하는 자를 의미함.

[그림 2-8] 기업 개인의료비 산출 기초데이터 및 가공의 틀

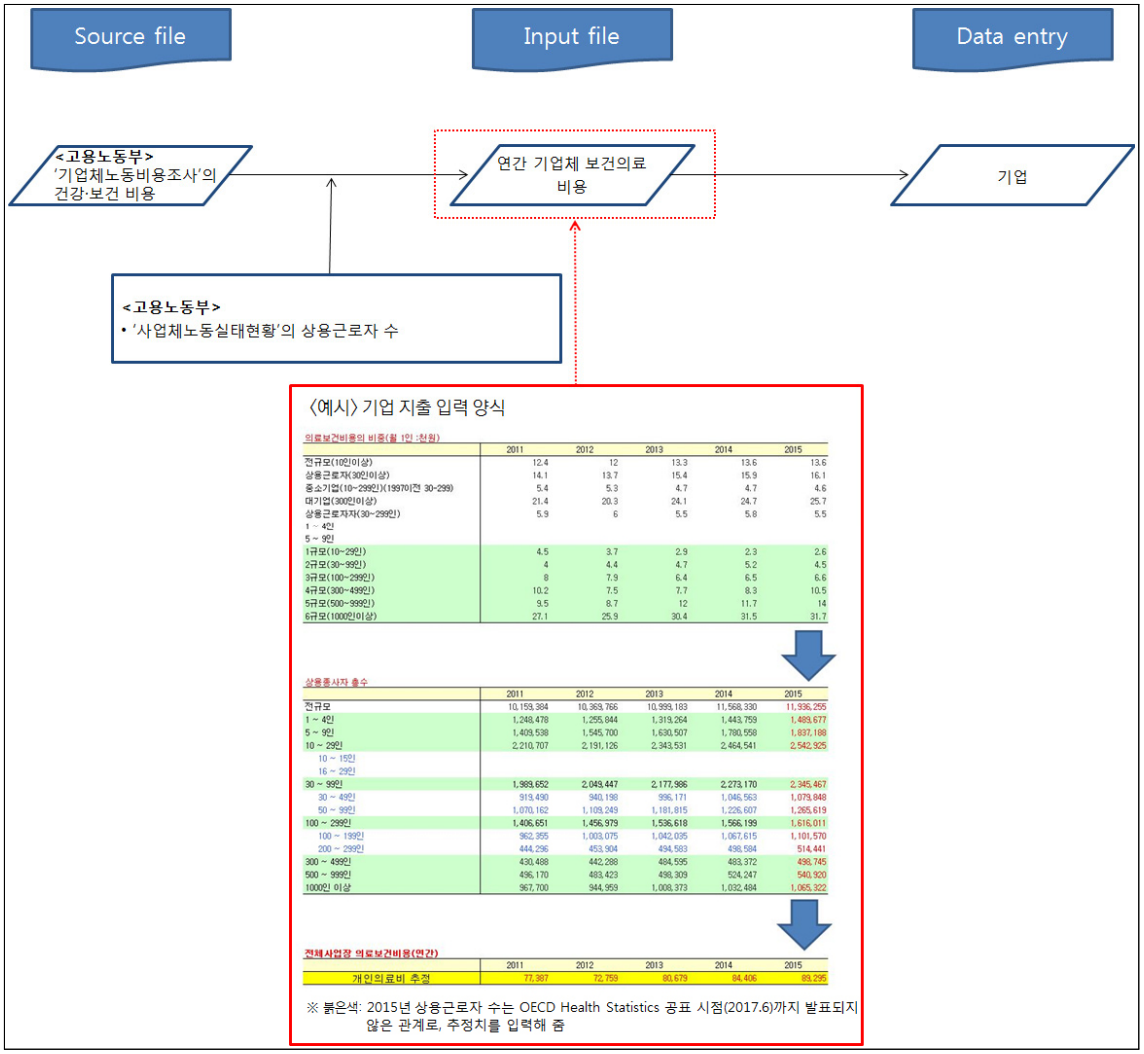

6. 가계직접부담(HF.3; Household out-of-pocket payment)

□ 가계직접부담 중 비급여본인부담의 기능별 및 공급자별 규모를 제대로 산출하는 것이 전체 국민보건계정의 성공적 구축을 위한 최대의 관건인 바, 본인부담의 산출을 위해 건보공단 '진료비실태조사'의 법정본인부담 및 비급여본인부담의 비율을 기본 자료로 사용하고 통계청의 '서비스업조사'의 수치를 보조 자료로 활용함

□ 공급자별 적용 방식

○ 병원 및 의원

- 진료비실태조사 자료를 통해 추정된 '병원 및 의원'의 전체 진료비와 서비스업조사의 '병원 및 의원'의 총 의료수입을 비교하여 총액(top)을 결정한 뒤, 이를 진료비실태조사에서 추정한 '병원(상급종합병원, 종합병원 및 병원) 및 의원'의 보험종별(건강보험, 의료급여, 산재보험, 자동차보험) 및 재원구성별(보험자부담분, 법정본인부담분, 비급여부담분) 구성 비율에 따라 배분함

○ 한방병원, 한방의원, 치과병원, 치과의원

- 진료비실태조사의 결과(비율)를 활용하여 보험종별(건강보험, 의료급여, 산재보험, 자동차보험) 및 재원구성별(보험자부담분, 법정본인부담분, 비급여부담분) 수치를 산출하여 사용함
- 치과병의원의 경우 '미용 목적의 치과보철'을 제외한 진료비실태조사의 보장률 지표를 그대로 활용하여 산출하였고, 한방의 경우 진료비실태조사의 보장률 지표에는 '건강증진 목적의 한방첩약'을 포함되어있지 않으므로 보건계정을 위해서 이를 추가함

○ 약국

- 심평원의 의약품유통조사 통계에서 산출된 수치를 기본으로 하여 건강보험 등의 자료를 추가적으로 활용함

○ 기타 안경점, 의료용구점과 같이 구분되어 조사되어 있지 않은 경우는 '가계(동향)조사' 항목별 수치에서 추정된 값을 활용함

□ 적용 연도

○ 진료비실태조사는 2018년 전반기 현재 2005-2016년의 기관별, 기능별(입원, 외래) 재원비율을 발표하고 있는 바, 이를 활용함

- 2013-2016년의 경우, 공표되어 있는 건강보험환자에 대한 보장률 통계 이외에도,

의료급여, 산재보험, 자동차보험환자의 재원비율 자료도 건보공단의 원시자료를 재분석하여 활용함. 특히, 치과병의원의 '미용 목적의 치과보철'에 대한 구분 및 한방의 '건강증진 목적의 한방첩약'에 대한 구분도 원시자료를 재분석하여 활용함

- 2004-2012년의 경우, 공표되어 있는 건강보험환자에 대한 보장률 통계는 그대로 사용하고, 의료급여, 산재보험, 자동차보험환자의 재원비율 자료는 2013년의 비율자료를 활용함 (원래는 2005년부터 조사가 시작되었으나, 과거의 보고서를 검토하는 과정에서 2005년 실태조사 보고서가 2004년의 보장률 통계도 포함하고 있는 것이 확인되어 2004년도 사용함)

○ 2017년(t-1)의 임시 보건계정에서는 2016년의 비율자료를 그대로 적용함

○ 2001-2003년은 2004년의 비율자료에 2005년의 비율자료를 보충적으로 결합한 비율자료를 사용하여 시계열의 단절(break)을 최소화함

○ 2000년 이전은 의약분업, 건보통합 등의 상황 변화가 생기기 이전이기 때문에 그 이후의 수치들과는 시계열의 단절이 있다고 보고 진료비실태조사자료를 사용하지 않고, 가계동향조사, 국민건강영양조사 등을 활용하여 산출했던 기존의 수치를 사용함

제2절 집합보건의료비

□ 집합보건의료는 개인의료와 대비되는 개념으로 사회 구성원 다수를 대상으로 제공되는 보건의료서비스를 지칭하며 예방서비스(HC.6; Preventive care)와 거버넌스·보건체계·재정관리(HC.7; Governance, and health system and financing administration)로 구성됨.

□ 예방서비스는 건강상태를 증진하기 위한 서비스를 포괄하며, 건강 不기능(health dysfunction)을 고치기 위한 치료서비스(curative services)와는 구분됨. 예방서비스(HC.6)는 다시, 정보·교육·상담프로그램(HC.6.1), 면역프로그램(HC.6.2), 질병조기발견프로그램(HC.6.3), 건강모니터링프로그램(HC.6.4), 역학조사 및 위험·질병관리프로그램(HC.6.5), 재해·응급대응프로그램(HC.6.6)으로 세분류됨. 이와 같은 하위 구분은 항목분류 상 배타성(exclusivity)의 원칙에 어긋나는 부분이 있으나, 본 연구 작업을 통해서 동일한 내용이 두 개 이상의 항목에 중복되지 않도록 배분함.

□ 거버넌스·보건체계·재정관리는 중앙정부, 지방정부, 의무가입(건강)보험, 민영보험 등에서 행하는 기획, 관리, 규제, 징수, 청구서 관리 등 보건관리와 보험관련 업무를 말함. 다만, 보건의료공급자의 관리업무는 해당 서비스기능에 포함됨.

1. 정부(HF.1.1; Governmental scheme)

□ 정부재원의 예방서비스(HC.6) 지출은 보건복지부 결산자료(국민건강증진기금, 응급의료기금 포함), 식품의약품안전처 결산자료, 보건소사업 결산자료 등을 사용하여, 정보·교육·상담프로그램(HC.6.1), 면역프로그램(HC.6.2), 질병조기발견프로그램(HC.6.3), 건강모니터링프로그램(HC.6.4), 역학조사·위험·질병관리프로그램(HC.6.5), 재해·응급대응프로그램(HC.6.6)을 구분함.

○ 보건복지부의 예산을 재원으로 하는 사업을 프로그램의 성격에 따라 구분함. 1999년부터 2015년까지는 보건복지부 결산서의 장·관·항·목을(또는 사업 및 프로그램명) 같은 기준으로 분류, 배분하였으며, 1998년 이전 과거 연도는 보건사회백서/보건복지백서 등을 통해 파악된 보건의료부문 예산 총액을 1999년 분류 비율을 적용하여 추정함.

○ 국민건강증진기금과 응급의료기금을 재원으로 하는 사업은 각 기금사업의 결산자료를 분석하여 재구성함.

○ 식품의약품안전처의 사업 수행비 중에서는 농림수산 분야에 해당되는 것은 모두 제외

하고, 보건 분야 중에서 화장품사업이나 식품사업과 관련된 것은 제외함.

○ 보건소사업은 보건소지출내역조사[9] 자료를 근거로 함.

○ 의료급여수급자를 대상으로 실시되는 건강검진과 초·중·고등학생을 대상으로 실시되는 학생 검진사업[10]도 포함함.

□ 정부재원의 거버넌스·보건체계·재정관리(HC.7) 지출은 보건복지부 결산자료(응급의료기금, 국민건강증진기금 포함), 식품의약품안전처 결산자료, 보건소사업 결산자료 등을 근거로 산출함.

○ 개별 사업 내역이 구분 가능한 경우는 개별 사업별로 지출액을 파악하고, 이러한 구분이 어렵거나 전체 조직의 지속적이고 반복적인 행정비용으로 판정되는 경우에는 '거버넌스·보건체계·재정관리(HC.7)'로 분류함.

○ 정부결산자료의 분야, 부문, 프로그램 및 단위사업에 따라서 포함여부를 결정함.

- 분야가 '보건'인 경우는 대부분을 포함하며, '사회복지'인 경우는 일정한 기준에 따라서 보건과 관련되어 있다고 판단된 것만을 포함함.
- 한편, 인건비, 경비 등 분야의 구분이 명확하지 않은 경우에는 총지출의 일부[11]를 보건 분야로 배당함.
- 단위사업이 건강보험 및 노인장기요양보험 지원, 공무원사립학교교직원 국가부담금, 의료급여경상보조, 취약계층 의료비지원 등에 해당하면 집합보건의료비에서 제외함[12]. 단, 제도의 운영을 위한 사업관리비(운영비, 여비, 업무추진비 등)는 행정비용으로 간주함.
- 세부사업이 시설 또는 장비를 확충하기 위한 경우와 목이 건설비, 토지매입비, 연구개발비, 유형자산, 무형자산에 해당하는 경우는 제외함.

9) 보건소지출내역조사는 2007년에 최초로 시작되어 매년 실시되어오고 있음. 전국 250 여개의 보건소를 대상으로 기준 년도 1월 1일-12월 31일 사이의 결산액을 사업별로 수집함.
10) 초등학교 1학년, 4학년, 중학교 1학년, 고등학교 1학년 대상 검진비용이 추정되어 입력됨.
11) 총예산에서 보건 분야의 예산이 차지하는 비중에 따름.
12) 이는 최종 소비단계에서 개인의료비로 시현되기 때문에 여기에 포함시킬 경우 중복 계상 문제가 발생함.

[그림 2-9] 정부 집합보건의료비 산출 기초데이터 및 가공의 틀

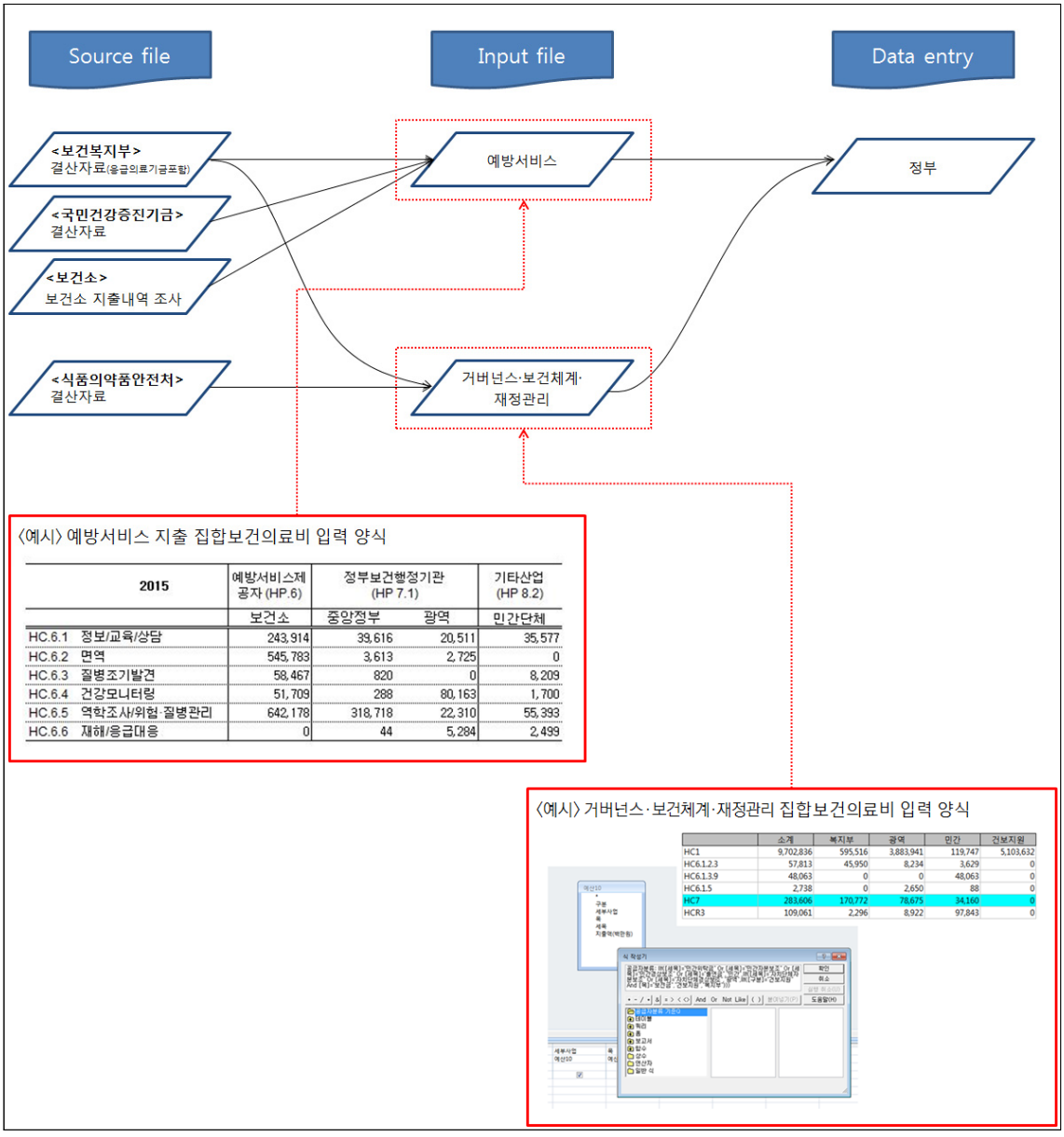

2015	예방서비스제공자 (HP.6)	정부보건행정기관 (HP 7.1)		기타산업 (HP 8.2)
	보건소	중앙정부	광역	민간단체
HC.6.1 정보/교육/상담	243,914	39,616	20,511	35,577
HC.6.2 면역	545,783	3,613	2,725	0
HC.6.3 질병조기발견	58,467	820	0	8,209
HC.6.4 건강모니터링	51,709	288	80,163	1,700
HC.6.5 역학조사/위험·질병관리	642,178	318,718	22,310	55,393
HC.6.6 재해/응급대응	0	44	5,284	2,499

	소계	복지부	광역	민간	건보지원
HC1	9,702,836	595,516	3,883,941	119,747	5,103,632
HC6.1.2.3	57,813	45,950	8,234	3,629	0
HC6.1.3.9	48,063	0	0	48,063	0
HC6.1.5	2,738	0	2,650	88	0
HC7	283,606	170,772	78,675	34,160	0
HCR3	109,061	2,296	8,922	97,843	0

2. 의무가입(건강)보험 (HF.1.2; Compulsory contributory health insurance schemes)

가) 사회(건강)보험 (HF.1.2.1; Social health insurance schemes)

□ 예방을 위한 사회(건강)보험 재원은 국민건강보험공단의 건강검진비가 있음.

○ 건강검진비는 국민건강보험공단의 건강보험통계연보를 근거로 함.

□ 사회(건강)보험 재원의 거버넌스·보건체계·재정관리(HC.7)에는 건강보험의 관리운영비(건강보험심사평가원 포함)와 산재보험의 관리운영비를 포함함.

○ 국민건강보험공단의 관리운영비[국민건강보험공단(2003)의 관리운영비(B)에 해당]는 인건비와 경비를 합한 것으로 건강보험통계연보의 관리운영비 항목을 참조함. 건강보험의 관리운영을 위한 국고보조가 그 주된 재원임.

○ 건강보험심사평가원의 관리운영비는 경영공시 결산자료 등을 활용함. 이는 건강보험공단의 '심사비회비'와 대동소이하므로 결국 건강보험공단의 관리운영비(B)와 이를 합하면 국민건강보험공단(2003)의 관리운영비(E)의 개념에 해당함.

○ 산재보험의 관리운영비로는 근로복지공단 및 산재의료관리원의 관리운영비를 근거로 추정함. 근로복지공단의 경우 노동부의 세입세출 및 기금결산 자료의 산재보험운영비율(2005년 기준 근로복지공단 운영비용의 1.8%)을 적용하였고, 산재의료관리원의 경우 산재의료관리원 손익계산서 상의 '보조금 수익' 항목을 사용함.

[그림 2-10] 사회(건강)보험 집합보건의료비 산출 기초데이터 및 가공의 틀

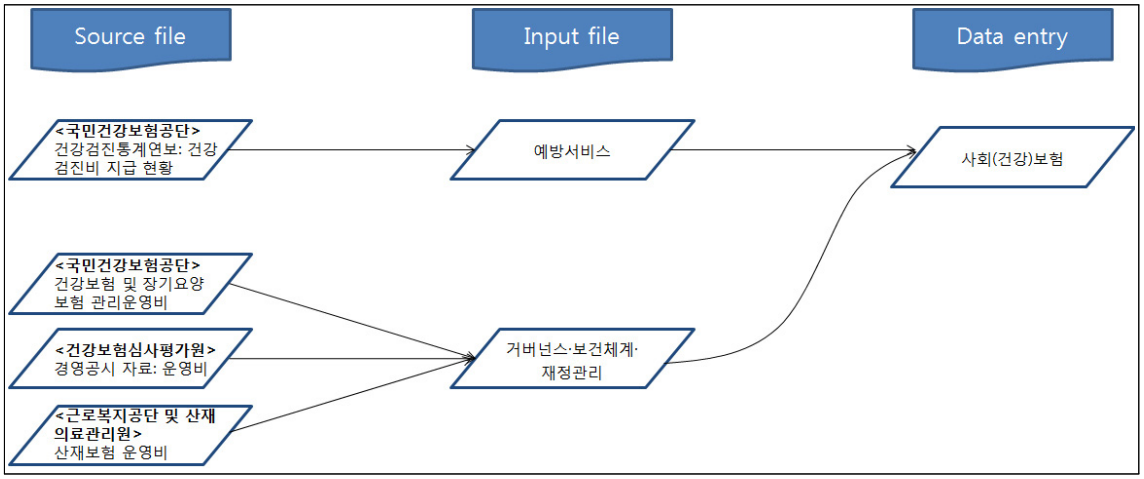

나) 의무가입민간(건강)보험 (HF.1.2.2; Compulsory private insurance schemes)

□ 의무가입민간(건강)보험의 거버넌스·보건체계·재정관리(HC.7) 비용은 손해보험사의 사업제경비(Operating expenses) 자료를 활용하여 추정함.

〔그림 2-11〕 의무가입민간(건강)보험의 집합보건의료비 산출 기초데이터 및 가공의 틀

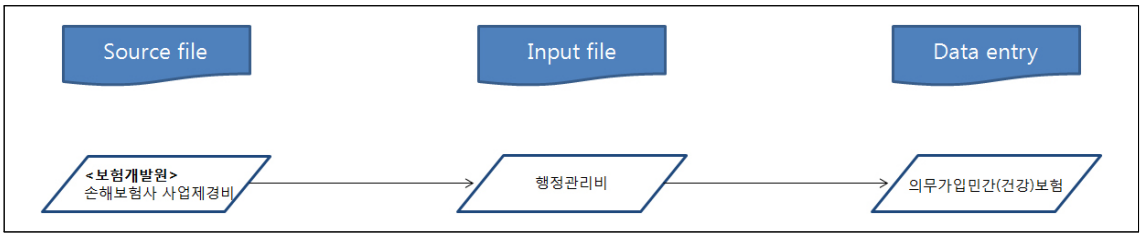

3. 임의가입건강보험(HF.2.1; Voluntary health insurance schemes)

□ 임의가입건강보험의 거버넌스·보건체계·재정관리(HC.7) 비용은 생명보험회사의 사업비명세표(실제 사업비 내역)를 활용하여 추정함.

〔그림 2-12〕 임의가입건강보험의 집합보건의료비 산출 기초데이터 및 가공의 틀

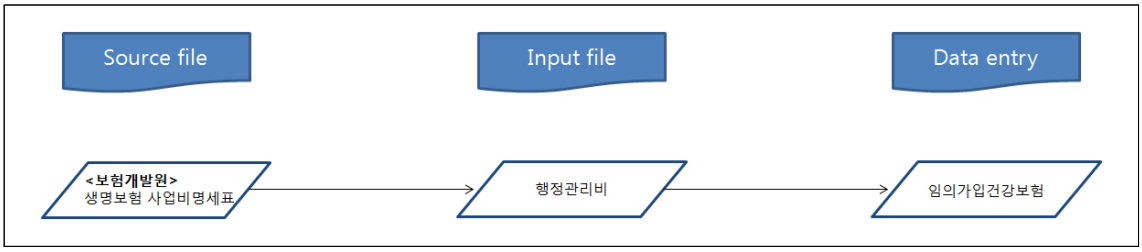

4. 비영리단체(HF.2.2; NPISHs financing schemes)

□ 해당 없음.

5. 기업(HF.2.3; Enterprises financing schemes)

□ 기업 재원의 집합보건의료비로 파악 가능한 것으로는 기업이 근로자의 건강검진을 위해 지출하는 부분이 있음. 이는 예방서비스(HC.6) 지출에 해당함.

□ 「근로자 건강진단 실시결과」(노동부)에 수록된 건강진단근로자수와 특수건강진단비용을 활용하여 추정함.

○ 근로자건강진단에는 일반건강진단, 특수건강진단, 진폐건강진단, 임시건강진단 등이 있는데[13] 1995년부터는 근로자의 일반건강진단의 경우 직장건강보험에서 지출이 되므로 특수건강진단 등에 대하여 기업이 부담하는 비용만 포함함.

□ 병원, 의원, 보건기관 등의 공급자별 배분은 국민건강보험공단의 「건강검진결과분석」 '표1-3 검진기관 종별 검진비용지급현황'의 비율을 준용함.

〔그림 2-13〕 기업 집합보건의료비 산출 기초데이터 및 가공의 틀

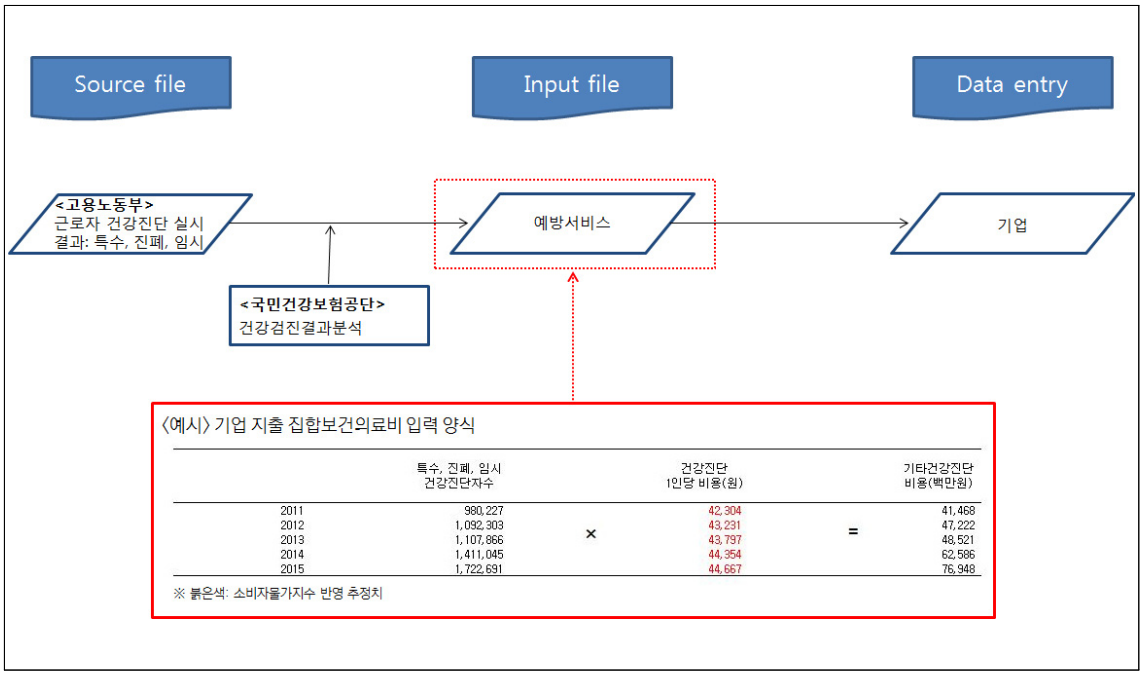

	특수, 진폐, 임시 건강진단자수		건강진단 1인당 비용(원)		기타건강진단 비용(백만원)
2011	980,227	×	42,304	=	41,468
2012	1,092,303		43,231		47,222
2013	1,107,866		43,797		48,521
2014	1,411,045		44,354		62,586
2015	1,722,691		44,667		76,948

6. 가계직접부담(HF.3; Household out-of-pocket payment)

□ 가계에서 발생된 예방서비스(HC.6) 지출로는 개인이 실시한 종합검진 비용이 있음.

○ 한국의료패널조사를 활용하여 추정함.

13) 특수건강진단은 유기용제 등 유해 화학물질 취급근로자에 대한 건강진단이고, 진폐건강진단은 광업의 분진작업에 종사하는 근로자에 대한 건강진단이며, 임시건강진단은 직업병이나 작업 관련성 질병으로부터 근로자의 건강을 긴급히 보호할 필요가 있을 때 실시하는 건강진단임. 일반건강진단과 특수건강진단은 1972년부터 구분하여 실시하였음.

〈표 2-1〉 국민보건계정 구축을 위한 주요 자료원

기능별 구분	재원별 구분	자료원
개인의료	정부	“의료급여통계연보” (보건복지부) 보건복지백서 등 보충자료 (보건복지부)
	사회(건강)보험	“건강보험통계연보” (국민건강보험공단) “산재보험사업연보” (노동부) “장기요양보험통계연보” (국민건강보험공단)
	의무가입민간(건강)보험	자동차보험 진료비 (보험개발원 내부자료)
	임의가입건강보험	실손형 민영보험 (보험연구원 내부자료)
	비영리단체	“국민계정” (한국은행)
	기업	“기업체 노동비용조사보고서” (노동부) “고용형태별근로실태조사보고서” (노동부)
	가계직접부담	“진료비 실태조사” (국민건강보험공단) “서비스업조사/경제총조사” (통계청) “가계(동향)조사” (통계청) “국민건강·영양조사” (보건복지부) “한국의료패널” (한국보건사회연구원, 국민건강보험공단)
집합 보건의료	정부	보건복지부 결산자료 (보건복지부) 국민건강증진기금 결산자료 (보건복지부) 응급의료기금 결산자료 (보건복지부) 보건소집행내역조사
	사회(건강)보험	“건강보험통계연보” (국민건강보험공단, 건강보험심사평가원) “건강검진결과분석” (국민건강보험공단) 노동부 세입세출 및 기금결산 (노동부) 산재의료관리원 손익계산서 (산재의료관리원)
	기업	“근로자 건강진단 실시결과” (노동부)

제 3 장 경상의료비의 추계결과

제1절 2016년 경상의료비의 규모 및 구성
제2절 경상의료비의 추이

3 경상의료비의 추계결과

□ 본 장에서는 SHA2011에 따른 1970-2016년 경상의료비 및 그 구성항목의 추계결과를 제시함.

□ 2016년 경상의료비의 재원, 기능, 공급자 구성을 살펴본 뒤, 1970-2016년의 추이를 봄.

제1절 2016년 경상의료비의 규모 및 구성

1. 경상의료비의 규모

□ 〈표 3-1〉에서 보듯이 2016년 경상의료비는 120.5조원이었음. 이는 GDP의 7.3%에 해당함.

○ 경상의료비에서 집합보건의료비를 제외한 '개인의료비'는 112.0조원으로 경상의료비의 93.0%에 해당함.

○ 예방서비스와 거버넌스·보건체계·재정관리를 위한 지출인 '집합보건의료비'는 8.5조원으로 경상의료비의 7.0%에 해당함.

□ 2016년 국민 1인당 경상의료비 지출 규모는 235.1만원임.

〈표 3-1〉 2016년 경상의료비의 규모

구 분	규 모	비 중
경상의료비	120.5 조원	100%
개인의료비	112.0 조원	93.0%
집합보건의료비	8.5 조원	7.0%
경상의료비/GDP	7.3%	
1인당 경상의료비	235.1 만원	

2. 재원 구성

□ 〈표 3-2〉에서 보듯이, 정부·의무가입제도의 비중(규모)은 59.2%(71.3조원)이었고, 민간재원은 40.8%(49.2조원)이었음.

○ 정부·의무가입제도는 정부 10.3%(12.5조원)와 의무가입(건강)보험 48.8%(58.8조원)로 구성됨.

○ 민간재원은 임의가입제도 7.5%(9.1조원), 가계직접부담 33.3%(40.1조원)로 구성됨.

〈표 3-2〉 2016년 경상의료비의 재원별 구성

구 분	규 모	비 중
정부·의무가입제도	71.3 조원	59.2%
정부	12.5 조원	10.3%
의무가입(건강)보험	58.8 조원	48.8%
민간재원	49.2 조원	40.8%
임의가입제도	9.1 조원	7.5%
임의가입건강보험	8.2 조원	6.8%
비영리단체	0.7 조원	0.6%
기업	0.2 조원	0.2%
가계직접부담	40.1 조원	33.3%
합계 (경상의료비)	120.5 조원	100%

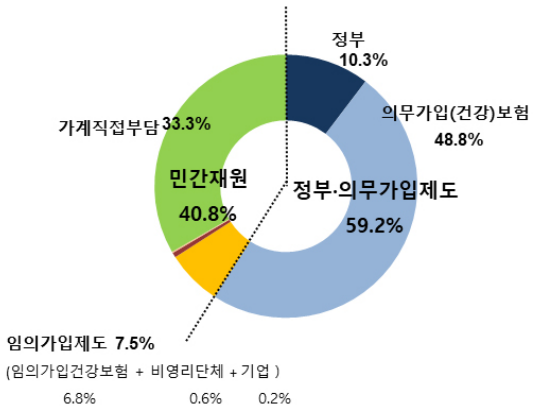

3. 기능 구성

□ 〈표 3-3〉에서 보듯이, 경상의료비는 입원서비스 35.7%(43.0조원), 외래서비스 29.8%(35.9조원), 의약품 등(소모품 포함) 21.3%(25.7조원), 예방서비스 3.7%(4.4조원), 거버넌스·보건체계·재정관리 3.3%(4.0조원)로 구성됨.

〈표 3-3〉 2016년 경상의료비의 기능별 구성

구 분	규 모	비 중
입원서비스[1]	43.0 조원	35.7%
외래서비스	35.9 조원	29.8%
기타서비스[2]	4.8 조원	4.0%
의료재화 (의약품 등)	28.3 조원 (25.7 조원)	23.5% (21.3%)
소계 (개인의료비)	112.0 조원	93.0%
예방서비스	4.4 조원	3.7%
거버넌스·보건체계·재정관리	4.0 조원	3.3%
소계 (집합보건의료비)	8.5 조원	7.0%
합계 (경상의료비)	120.5 조원	100%

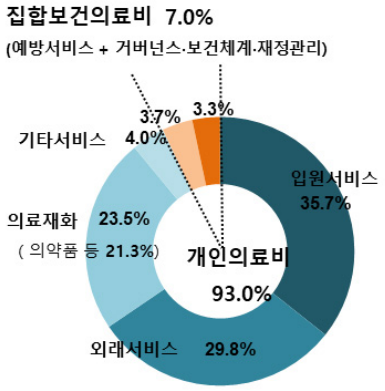

주 1) 입원환자의 원내처방과 보조서비스(임상병리검사, 영상진단, 환자이송 등이 포함됨)는 입원의료비에 포함되어 있음.
2) 기타서비스에는 재가서비스, 당일서비스, 주간장기요양서비스와 보조의료서비스가 포함됨.

4. 공급자 구성

□ 〈표 3-4〉에서 보듯이, 경상의료비는 병원 45.6%(54.9조원), 통원보건의료제공자 25.5%(30.7조원), 약국 15.7%(18.9조원), 기타 13.2%(16.0조원)로 구성됨.

〈표 3-4〉 2016년 경상의료비의 공급자별 구성

구 분	규 모	비 중
병원[1]	54.9 조원	45.6%
통원보건의료제공자[2]	30.7 조원	25.5%
약국	18.9 조원	15.7%
기타[3]	16.0 조원	13.2%
합계 (경상의료비)	120.5 조원	100%

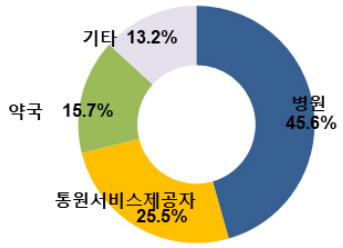

주 1) 일반병원 외에도 치과병원, 한방병원 등 모든 병원이 포함됨.
2) 의원, 치과의원, 한의원 등이 포함됨.
3) 기타에는 거주형장기요양시설, 보조서비스제공자(환자이송·응급구조제공자, 의학·진단검사소), 의료내구재·의료용구의 소매업자·기타제공자, 의약품·의료재화의 기타판매·제공자, 예방서비스제공자, 보건의료체계관리·재원공급자, 국내기타부문과 해외부문이 포함됨.

제2절 경상의료비의 추이

1. 전체 경상의료비의 추이

□ 〈표 3-5〉에서 보듯이, 경상의료비의 규모는 1970년대에 1조원도 되지 않던 것이 급격히 증가하여 2016년에는 120.5조원에 달함. 경상의료비의 對 GDP 비율도 높게 상승함.

○ 증가율은 1970년대 연평균 34.2% (전반 27.5%, 후반 41.3%), 1980년대 연평균 18.2% (전반 16.2%, 후반 20.3%), 1990년대 연평균 13.3% (전반 15.2%, 후반 11.5%), 2000년대 연평균 12.0%(전반 12.1%, 후반 11.9%)를 기록함.

- 최근에는 증가율이 한 자리 수로 둔화되긴 했으나(2010년-2016년 연평균 7.3%), 다른 여타 경제 부문에서 보기 힘든 높은 수준을 이어가고 있음. 급속한 인구고령화는 계속적인 의료비 증가의 주요 요인이며, 간병의 사회화에 따른 비용의 증가는 향후의 의료비 증가의 잠재 요인이라 할 수 있음.

○ '경상의료비의 對 GDP 비율'은 건강보험이 도입되기 시작한 1977년 2.2%에 불과했으나 2016년 7.3%로 급격히 상승함. 경상의료비의 상승 속도가 일반경제(GDP)의 규모 확대 속도보다 빠름을 보여줌.

〈표 3-5〉 경상의료비 규모의 추이

연도	경상의료비				GDP			경상의료비/GDP	1인당 의료비 (천원)	1인당 GDP (천원)
	규모 (조원)	(증가율)			규모 (조원)	증가율				
		명목	실질a[2)]	실질b[3)]		명목	실질a[2)]			
1970	0.07	·	·	·	2.8	·	·	2.6%	2	87
1971	0.08	6.7%	-6.0%	-4.1%	3.4	22.8%	8.2%	2.2%	2	104
1972	0.09	13.1%	1.3%	-2.3%	4.3	24.1%	11.1%	2.0%	3	127
1973	0.10	11.0%	7.5%	-1.6%	5.5	29.4%	25.4%	1.7%	3	162
1974	0.12	24.3%	0.0%	-4.8%	7.9	42.9%	15.0%	1.5%	3	227
1975	0.24	102.1%	61.4%	63.5%	10.5	33.3%	6.4%	2.3%	7	298
1976	0.34	38.8%	20.3%	14.4%	14.4	37.2%	19.0%	2.3%	9	402
1977	0.41	22.0%	10.8%	6.6%	18.5	28.5%	16.7%	2.2%	11	509
1978	0.60	46.8%	28.3%	20.4%	25.0	35.1%	18.0%	2.4%	16	677
1979	1.01	67.8%	41.8%	41.5%	32.2	28.8%	8.8%	3.1%	27	858
1980	1.4	35.2%	5.1%	8.5%	39.5	22.5%	-4.8%	3.5%	36	1,035
1981	1.8	30.0%	7.1%	11.5%	49.3	25.0%	3.0%	3.6%	46	1,274
1982	2.0	14.0%	6.3%	7.0%	56.9	15.3%	7.5%	3.6%	51	1,446
1983	2.3	15.2%	11.4%	9.8%	67.5	18.7%	14.8%	3.4%	58	1,692
1984	2.6	9.6%	7.2%	5.0%	77.9	15.3%	12.8%	3.3%	63	1,927
1985	2.9	13.3%	10.6%	9.0%	87.2	12.1%	9.4%	3.3%	71	2,138
1986	3.3	12.4%	9.4%	7.1%	101.8	16.7%	13.6%	3.2%	79	2,471
1987	3.7	15.0%	11.6%	9.5%	120.2	18.0%	14.5%	3.1%	90	2,888

연도	경상의료비				GDP			경상의료비/GDP	1인당 의료비 (천원)	1인당 GDP (천원)
	규모 (조원)	(증가율)			규모 (조원)	증가율				
		명목	실질a[2]	실질b[3]		명목	실질a[2]			
1988	4.7	25.1%	16.7%	16.8%	144.1	19.9%	11.9%	3.2%	111	3,428
1989	6.1	30.5%	23.5%	23.1%	163.5	13.5%	7.4%	3.7%	144	3,852
1990	7.3	19.2%	9.8%	8.3%	197.7	20.9%	11.4%	3.7%	170	4,612
1991	8.4	15.6%	5.7%	5.6%	238.9	20.8%	10.5%	3.5%	194	5,517
1992	10.0	18.4%	11.5%	9.9%	273.3	14.4%	7.7%	3.6%	228	6,246
1993	11.0	10.8%	5.7%	4.3%	310.1	13.5%	8.3%	3.6%	250	7,016
1994	12.6	13.9%	7.2%	5.4%	366.1	18.1%	11.1%	3.4%	282	8,200
1995	14.8	17.4%	12.4%	9.8%	428.9	17.2%	12.1%	3.4%	327	9,512
1996	17.4	18.2%	12.6%	13.4%	481.1	12.2%	6.9%	3.6%	383	10,569
1997	19.1	9.7%	5.1%	5.4%	530.3	10.2%	5.5%	3.6%	416	11,541
1998	19.6	2.6%	-4.6%	-1.9%	524.5	-1.1%	-8.0%	3.7%	424	11,331
1999	22.7	15.9%	14.9%	17.3%	576.9	10.0%	9.1%	3.9%	488	12,375
2000	25.4	11.7%	9.2%	10.5%	635.2	10.1%	7.7%	4.0%	540	13,512
2001	32.2	27.2%	33.8%	22.4%	688.2	8.3%	4.1%	4.7%	680	14,527
2002	33.5	4.0%	1.2%	0.9%	761.9	10.7%	7.7%	4.4%	703	15,992
2003	37.8	13.0%	9.1%	9.3%	810.9	6.4%	2.8%	4.7%	790	16,932
2004	40.7	7.5%	3.8%	4.4%	876.0	8.0%	4.3%	4.6%	846	18,219
2005	45.0	10.6%	7.7%	9.5%	919.8	5.0%	2.2%	4.9%	934	19,089
2006	50.6	12.4%	10.0%	12.6%	966.1	5.0%	2.7%	5.2%	1,044	19,944
2007	56.6	11.9%	9.1%	9.3%	1043.3	8.0%	5.3%	5.4%	1,163	21,429
2008	63.0	11.3%	6.4%	8.2%	1104.5	5.9%	1.1%	5.7%	1,285	22,516
2009	70.5	11.8%	8.8%	8.0%	1151.7	4.3%	1.5%	6.1%	1,429	23,358
2010	79.0	12.1%	8.9%	8.6%	1265.3	9.9%	6.7%	6.2%	1,593	25,534
2011	84.0	6.4%	2.3%	4.7%	1332.7	5.3%	1.2%	6.3%	1,682	26,687
2012	88.7	5.6%	3.3%	4.5%	1377.5	3.4%	1.1%	6.4%	1,766	27,439
2013	94.0	6.0%	4.7%	5.1%	1429.4	3.8%	2.4%	6.6%	1,865	28,346
2014	101.4	7.8%	6.4%	7.1%	1486.1	4.0%	2.7%	6.8%	1,997	29,284
2015	110.3	8.8%	8.0%	6.2%	1564.1	5.3%	4.5%	7.0%	2,161	30,660
2016	120.5	9.3%	8.2%	7.1%	1641.8	5.0%	4.0%	7.3%	2,351	32,038
연평균 증가율[4]										
1970년대 (1970~1979)		34.2%	15.4%	12.5%		30.3%	12.1%	3.0%	32.0%	28.1%
1980년대 (1980~1989)		18.2%	11.2%	10.6%		17.5%	10.6%	0.6%	16.8%	16.1%
1990년대 (1990~1999)		13.3%	7.8%	7.8%		12.4%	6.9%	0.8%	12.3%	11.3%
2000년대 (2000~2009)		12.0%	9.6%	9.2%		7.1%	3.8%	4.6%	11.4%	6.6%
최근 (2010~2016)		7.3%	6.9%	6.9%		5.3%	3.5%	3.3%	8.1%	4.7%

주 1) 매년의 추계 과정에서 미세 조정이 되므로 여기서의 수치와 과거에 발표된 같은 연도의 수치 사이에 조금씩 차이가 남.
2) 실질a: 소비자물가지수(2010년 기준) 반영
3) 실질b: 2010 GDP Price Level 반영 (OECD통계 인용수치)
4) 평균 증가율은 기하 평균치임.

가) 재원 구성

□ 〈표 3-6〉에서 보듯이, 경상의료비에서 차지하는 정부·의무가입제도의 비중은 1970년대 초만 해도 10% 수준이었으나 1980년대 초반부터 20%대, 30%대에 연이어 들어섰고 1990년대 후반에는 50%를 넘어서기 시작함. 의약분업의 영향으로 2001년 57.0%(18.4조원)로 급상승하였다가, 2002년 57.6%(19.3조원)에서 2003년 57.4%(21.7조원)로 약간 하향세를 보이기도 했으나, 2005년 58.4%(26.3조원), 2006년 60.2%(30.5조원)로 상승세를 보인 후, 2007년 60.0%(34.0조원), 2010년 60.4%(47.7조원), 2016년 59.2%로 비슷한 수준을 유지함

○ 정부 재원은 1970년 7.8%이었으나 1984년에는 6.0%까지 내려갔고, 그 뒤로 계속 증가하여 1988년 8.4%까지 올라갔다가 다시 감소하여 1991년 7.1%까지 떨어지는 등 증감을 계속적으로 반복함. 이후 1990년대 중반까지는 7%대를 유지하다가 1998년부터 높아지기 시작하여 2006년 12.3%(6.2조원)를 기록함. 2010년까지는 11%대를 유지하였으나, 이후 감소 추세를 보이더니 2016년에는 10.3%(12.5조원)에 그침.

○ 1977년부터 자리를 잡기 시작한 의무가입(건강)보험은 1980년에 10%를 넘어섰으며, 1983년에는 20%를 넘어섬. 1980년대 중반부 한때 증가속도가 주춤했으나 1990년 32.7%(2.4조원)로 급증함. 그 후 1990년대 30%대를 유지하다가 1998년 처음으로 40%대에 진입함. 의약분업의 영향으로 2001년 47.0%(15.2조원)까지 급상승한 후, 2016년 48.8%(58.8조원)까지 비슷한 수준을 유지하고 있음.

□ 1970년에는 가계직접부담이 경상의료비의 90%에 육박할 정도로 비중이 컸으나 1980년대 전반에 걸쳐 차츰 감소함. 1990년에는 59.0%(4.3조원)로 급격히 줄어들었고, 그 후 1990년대 중반까지 비슷한 수준을 유지하다가 다시 줄어들어 1998년 45.2%(8.9조원)로 처음 40%대에 들어섬. 의약분업의 영향으로 1999년 45.5%(10.4조원)에서 2001년 40.9%(13.2조원)으로 줄어들었고, 그 이후에도 2007년 36.7%(20.8조원), 2016년 33.3%(40.1조원)으로 지속적으로 감소함.

[그림 3-1] 경상의료비 재원 구성의 추이

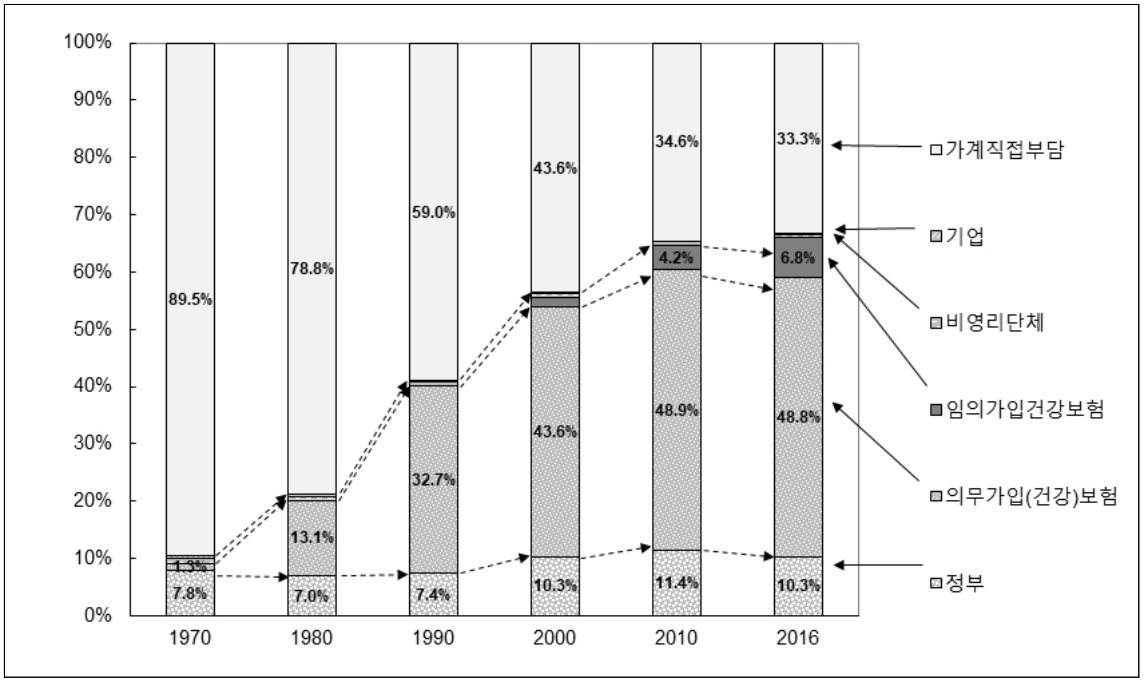

〈표 3-6〉 경상의료비 재원 구성의 추이

단위: 십억 원 (%)

구 분	합계 (경상 의료비)	정부·의무 가입제도			민간재원					
						임의가입 제도				가계직접 부담
			정부	의무가입 (건강)보험			임의가입 건강보험	비영리단체	기업	
1970	72 (100)	7 (9.1)	6 (7.8)	1 (1.3)	65 (90.9)	1 (1.4)	0 0.0	1 (0.8)	0 (0.6)	64 (89.5)
1971	77 (100)	10 (12.8)	9 (11.1)	1 (1.7)	67 (87.2)	1 (1.6)	0 0.0	1 (0.9)	0 (0.6)	66 (85.7)
1972	87 (100)	9 (10.6)	8 (8.8)	2 (1.8)	78 (89.4)	2 (1.7)	0 0.0	1 (1.0)	1 (0.7)	76 (87.7)
1973	96 (100)	10 (10.8)	8 (8.7)	2 (2.1)	86 (89.2)	2 (2.0)	0 0.0	1 (1.1)	1 (0.8)	84 (87.2)
1974	120 (100)	13 (11.2)	10 (8.6)	3 (2.7)	106 (88.8)	3 (2.3)	0 0.0	2 (1.3)	1 (0.9)	104 (86.5)
1975	242 (100)	25 (10.5)	20 (8.3)	5 (2.2)	217 (89.5)	4 (1.5)	0 0.0	2 (0.9)	2 (0.6)	213 (88.0)
1976	336 (100)	30 (9.1)	24 (7.3)	6 (1.8)	306 (90.9)	5 (1.4)	0 0.0	3 (0.8)	2 (0.6)	301 (89.5)
1977	410 (100)	52 (12.7)	37 (9.0)	15 (3.7)	358 (87.3)	6 (1.4)	0 0.0	3 (0.7)	3 (0.7)	352 (86.0)
1978	602 (100)	76 (12.7)	47 (7.8)	29 (4.8)	526 (87.3)	8 (1.4)	0 0.0	5 (0.8)	4 (0.6)	517 (86.0)
1979	1,010 (100)	173 (17.1)	74 (7.4)	99 (9.8)	837 (82.9)	11 (1.1)	0 0.0	7 (0.7)	5 (0.5)	825 (81.8)

구 분	합계 (경상 의료비)	정부·의무 가입제도			민간재원					
			정부	의무가입 (건강)보험		임의가입 제도	임의가입 건강보험	비영리단체	기업	가계직접 부담
1980	1,365	275	96	179	1,090	14	0	8	6	1,076
	(100)	(20.2)	(7.0)	(13.1)	(79.8)	(1.0)	0.0	(0.6)	(0.4)	(78.8)
1981	1,774	353	116	237	1,421	17	0	10	7	1,404
	(100)	(19.9)	(6.5)	(13.4)	(80.1)	(1.0)	0.0	(0.6)	(0.4)	(79.1)
1982	2,022	487	125	362	1,535	22	0	14	8	1,513
	(100)	(24.1)	(6.2)	(17.9)	(75.9)	(1.1)	0.0	(0.7)	(0.4)	(74.8)
1983	2,328	646	150	496	1,682	26	0	18	8	1,656
	(100)	(27.7)	(6.5)	(21.3)	(72.3)	(1.1)	0.0	(0.8)	(0.3)	(71.1)
1984	2,553	783	153	631	1,769	31	0	22	9	1,738
	(100)	(30.7)	(6.0)	(24.7)	(69.3)	(1.2)	0.0	(0.9)	(0.3)	(68.1)
1985	2,893	943	188	754	1,950	37	0	28	9	1,913
	(100)	(32.6)	(6.5)	(26.1)	(67.4)	(1.3)	0.0	(1.0)	(0.3)	(66.1)
1986	3,251	992	230	762	2,258	40	0	29	11	2,218
	(100)	(30.5)	(7.1)	(23.5)	(69.5)	(1.2)	0.0	(0.9)	(0.3)	(68.2)
1987	3,737	1,180	294	886	2,557	44	0	31	13	2,513
	(100)	(31.6)	(7.9)	(23.7)	(68.4)	(1.2)	0.0	(0.8)	(0.3)	(67.2)
1988	4,675	1,602	395	1,207	3,073	50	0	35	15	3,023
	(100)	(34.3)	(8.4)	(25.8)	(65.7)	(1.1)	0.0	(0.8)	(0.3)	(64.7)
1989	6,103	2,120	484	1,636	3,982	58	0	41	16	3,925
	(100)	(34.7)	(7.9)	(26.8)	(65.3)	(0.9)	0.0	(0.7)	(0.3)	(64.3)
1990	7,275	2,917	540	2,377	4,359	67	0	48	19	4,292
	(100)	(40.1)	(7.4)	(32.7)	(59.9)	(0.9)	0.0	(0.7)	(0.3)	(59.0)
1991	8,409	3,165	599	2,566	5,244	83	0	62	21	5,161
	(100)	(37.6)	(7.1)	(30.5)	(62.4)	(1.0)	0.0	(0.7)	(0.3)	(61.4)
1992	9,958	3,804	738	3,067	6,154	92	0	68	24	6,062
	(100)	(38.2)	(7.4)	(30.8)	(61.8)	(0.9)	0.0	(0.7)	(0.2)	(60.9)
1993	11,031	4,414	828	3,587	6,617	99	0	73	26	6,518
	(100)	(40.0)	(7.5)	(32.5)	(60.0)	(0.9)	0.0	(0.7)	(0.2)	(59.1)
1994	12,570	5,247	931	4,316	7,323	118	0	88	30	7,205
	(100)	(41.7)	(7.4)	(34.3)	(58.3)	(0.9)	0.0	(0.7)	(0.2)	(57.3)
1995	14,758	6,215	1,075	5,140	8,542	140	0	106	34	8,402
	(100)	(42.1)	(7.3)	(34.8)	(57.9)	(1.0)	0.0	(0.7)	(0.2)	(56.9)
1996	17,440	7,822	1,294	6,528	9,618	159	0	122	37	9,459
	(100)	(44.9)	(7.4)	(37.4)	(55.1)	(0.9)	0.0	(0.7)	(0.2)	(54.2)
1997	19,135	9,149	1,519	7,630	9,987	186	0	146	41	9,800
	(100)	(47.8)	(7.9)	(39.9)	(52.2)	(1.0)	0.0	(0.8)	(0.2)	(51.2)
1998	19,631	10,288	1,784	8,504	9,343	465	267	161	38	8,878
	(100)	(52.4)	(9.1)	(43.3)	(47.6)	(2.4)	(1.4)	(0.8)	(0.2)	(45.2)
1999	22,748	11,882	2,264	9,617	10,866	514	300	175	38	10,352
	(100)	(52.2)	(10.0)	(42.3)	(47.8)	(2.3)	(1.3)	(0.8)	(0.2)	(45.5)
2000	25,398	13,687	2,624	11,064	11,711	628	400	190	38	11,083
	(100)	(53.9)	(10.3)	(43.6)	(46.1)	(2.5)	(1.6)	(0.7)	(0.1)	(43.6)
2001	32,211	18,350	3,195	15,155	13,861	682	442	195	45	13,179
	(100)	(57.0)	(9.9)	(47.0)	(43.0)	(2.1)	(1.4)	(0.6)	(0.1)	(40.9)
2002	33,486	19,286	3,562	15,724	14,200	770	507	216	47	13,429
	(100)	(57.6)	(10.6)	(47.0)	(42.4)	(2.3)	(1.5)	(0.6)	(0.1)	(40.1)
2003	37,830	21,721	4,030	17,691	16,109	975	663	259	54	15,133
	(100)	(57.4)	(10.7)	(46.8)	(42.6)	(2.6)	(1.8)	(0.7)	(0.1)	(40.0)

구 분	합계 (경상 의료비)	정부·의무 가입제도			민간재원					
			정부	의무가입 (건강)보험		임의가입 제도	임의가입 건강보험	비영리단체	기업	가계직접 부담
2004	40,663 (100)	23,577 (58.0)	4,434 (10.9)	19,143 (47.1)	17,086 (42.0)	1,133 (2.8)	783 (1.9)	297 (0.7)	53 (0.1)	15,954 (39.2)
2005	44,987 (100)	26,254 (58.4)	5,265 (11.7)	20,990 (46.7)	18,733 (41.6)	1,273 (2.8)	860 (1.9)	349 (0.8)	64 (0.1)	17,459 (38.8)
2006	50,587 (100)	30,454 (60.2)	6,201 (12.3)	24,253 (47.9)	20,134 (39.8)	1,494 (3.0)	999 (2.0)	419 (0.8)	76 (0.2)	18,639 (36.8)
2007	56,597 (100)	33,970 (60.0)	6,768 (12.0)	27,202 (48.1)	22,627 (40.0)	1,829 (3.2)	1,309 (2.3)	440 (0.8)	80 (0.1)	20,797 (36.7)
2008	63,020 (100)	36,788 (58.4)	7,386 (11.7)	29,402 (46.7)	26,232 (41.6)	2,438 (3.9)	1,854 (2.9)	495 (0.8)	90 (0.1)	23,794 (37.8)
2009	70,454 (100)	42,441 (60.2)	8,444 (12.0)	33,997 (48.3)	28,013 (39.8)	3,359 (4.8)	2,812 (4.0)	457 (0.6)	89 (0.1)	24,654 (35.0)
2010	78,963 (100)	47,679 (60.4)	9,039 (11.4)	38,640 (48.9)	31,283 (39.6)	3,956 (5.0)	3,343 (4.2)	519 (0.7)	94 (0.1)	27,327 (34.6)
2011	83,991 (100)	50,094 (59.6)	9,150 (10.9)	40,944 (48.7)	33,896 (40.4)	4,802 (5.7)	4,136 (4.9)	548 (0.7)	118 (0.1)	29,095 (34.6)
2012	88,669 (100)	52,214 (58.9)	9,438 (10.6)	42,775 (48.2)	36,456 (41.1)	5,457 (6.2)	4,766 (5.4)	571 (0.6)	119 (0.1)	30,999 (35.0)
2013	94,030 (100)	55,439 (59.0)	9,920 (10.6)	45,518 (48.4)	38,591 (41.0)	6,029 (6.4)	5,310 (5.6)	591 (0.6)	128 (0.1)	32,562 (34.6)
2014	101,356 (100)	59,551 (58.8)	10,711 (10.6)	48,840 (48.2)	41,805 (41.2)	7,055 (7.0)	6,286 (6.2)	624 (0.6)	146 (0.1)	34,750 (34.3)
2015	110,258 (100)	64,938 (58.9)	11,809 (10.7)	53,130 (48.2)	45,320 (41.1)	7,832 (7.1)	7,014 (6.4)	650 (0.6)	168 (0.2)	37,488 (34.0)
2016	120,466 (100)	71,262 (59.2)	12,458 (10.3)	58,804 (48.8)	49,205 (40.8)	9,077 (7.5)	8,174 (6.8)	711 (0.6)	192 (0.2)	40,128 (33.3)

나) 기능 구성

□ 〈표 3-7〉에서 보듯이, 경상의료비 중 입원의료비의 비중은 1970년 22.9%에서 시작하여 1976년까지 비슷한 수준을 유지하였으나 1977년 19.4%로 급격히 낮아짐. 이후 1998년까지 계속 증가하였으나, 2000년대 들어서면서 큰 폭의 하향세를 보임. 하지만 2000년대 중반부터 다시 증가하는 경향을 보이며 2005년 31.4%(14.1조원), 2010년 34.2%(27.0조원), 2016년 35.7%(43.0조원)에 이름.

□ 외래의료비의 비중은 1970년 41.8%에서 시작하여 1970년대 후반에는 의료보험제도의 시행에 따라 증가하는 경향을 보였으나, 1980년대 및 1990년대에는 입원의 증가에 비해 상대적인 비중이 계속 줄어듦. 1999년 34.7%(7.9조원)에서 의약분업 후인 2001년에는 32.4%(10.4조원)로 감소했고, 그 뒤로도 지속적으로 감소하여 2010년 26.7%(21.1조원)까지 줄어듦. 이후 다소 증가세를 보여 2016년 29.8%(35.9조원)를 기록함.

□ 의약품 등(의약품·기타비내구재)의 비중은 1970년 21.4%로 시작하여 1999년 22.4%(5.1조원)까지 비슷한 수준을 유지함. 의약분업의 영향으로 2001년 28.4%(9.2조원)로 증가한 뒤, 2007년부터 감소세로 돌아서서 2010년 26.0%(20.5조원), 2016년 21.3%(25.7조원)로 지속적으로 감소하고 있음.

□ 예방서비스 지출이 차지하는 비중은 1970년 4.7%에서 시작하여 의료보험 도입에 따라 치료서비스에 대한 지출이 늘어나기 시작하여 70년대 후반에 3%대에 진입하고, 80년대에는 2%대로 내려와서 전국민의료보험이 시작된 80년대 후반에는 1%대까지 내려가기도 함. 그 이후 등락을 거듭하다가 2005년 2.4%(1.1조원)로 증가했고, 2009년 3.5%(2.5조원), 2015년 4.0%(4.4조원)로 급격히 오른 뒤 2016년 3.7%(4.4조원)를 기록함

□ 거버넌스·보건체계·재정관리가 차지하는 비중은 1970년대 및 1980년대에 2-4% 수준을 유지하다가 전국민의료보험이 달성된 이후인 1990년대에는 5-6% 선까지 올라가기도 함. 하지만 2000년 의료보험조합의 통합 이후 지속적으로 감소 경향을 보여 2016년에는 3.3%(4.0조원)까지 떨어짐.

[그림 3-2] 경상의료비 기능 구성의 추이

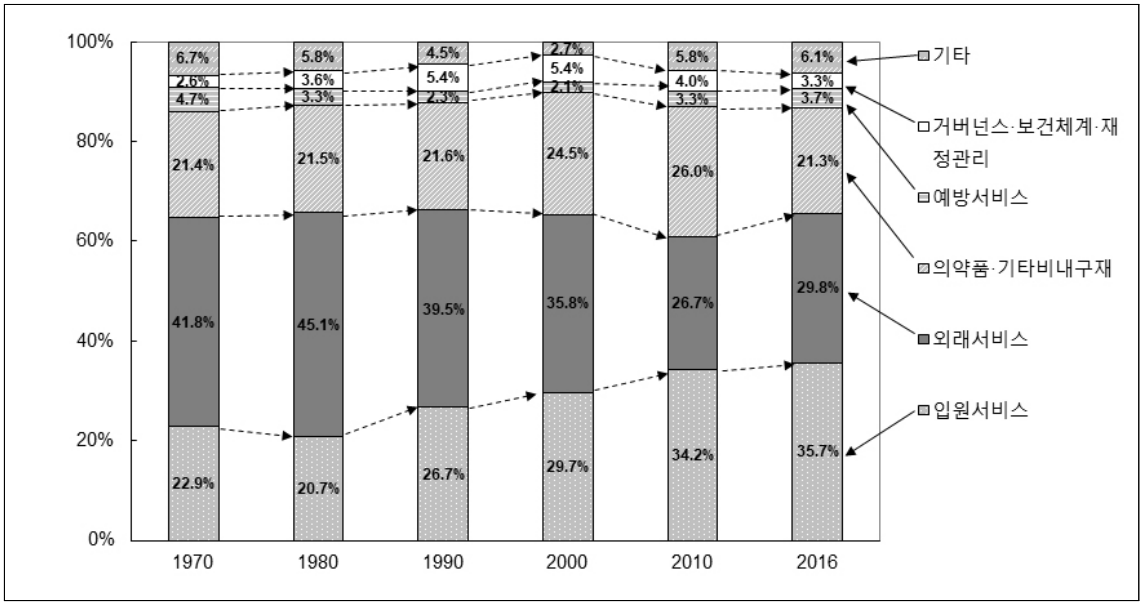

〈표 3-7〉 경상의료비 기능 구성의 추이

단위: 십억 원 (%)

구 분	합계 (경상의료비)	개인 의료비					집합보건 의료비		
			입원[1]	외래	의약품 등	기타[2]		예방서비스	거버넌스·보건체계·재정관리
1970	72 (100)	67 (92.7)	16 (22.9)	30 (41.8)	15 (21.4)	5 (6.7)	5 (7.3)	3 (4.7)	2 (2.6)
1971	77 (100)	69 (89.6)	17 (22.4)	31 (40.3)	16 (20.5)	5 (6.4)	8 (10.4)	5 (6.7)	3 (3.7)
1972	87 (100)	80 (91.9)	20 (23.0)	36 (41.4)	18 (21.0)	6 (6.6)	7 (8.1)	5 (5.3)	2 (2.7)
1973	96 (100)	89 (92.2)	22 (23.3)	40 (41.4)	20 (20.9)	6 (6.6)	8 (7.8)	5 (5.5)	2 (2.3)
1974	120 (100)	111 (92.4)	28 (23.6)	50 (41.5)	25 (20.8)	8 (6.5)	9 (7.6)	7 (5.4)	3 (2.1)
1975	242 (100)	224 (92.3)	56 (23.3)	100 (41.4)	51 (21.1)	16 (6.6)	19 (7.7)	9 (3.9)	9 (3.8)
1976	336 (100)	314 (93.4)	79 (23.4)	141 (41.8)	72 (21.5)	22 (6.7)	22 (6.6)	13 (4.0)	9 (2.7)
1977	410 (100)	378 (92.3)	80 (19.4)	187 (45.6)	86 (20.9)	26 (6.4)	32 (7.7)	19 (4.6)	13 (3.1)
1978	602 (100)	562 (93.3)	118 (19.6)	277 (46.0)	129 (21.4)	38 (6.3)	40 (6.7)	23 (3.9)	17 (2.8)
1979	1,010 (100)	944 (93.5)	203 (20.1)	462 (45.7)	218 (21.6)	61 (6.0)	66 (6.5)	31 (3.0)	36 (3.5)
1980	1,365 (100)	1,271 (93.1)	283 (20.7)	615 (45.1)	293 (21.5)	79 (5.8)	94 (6.9)	45 (3.3)	50 (3.6)

구 분	합계 (경상의료비)	개인 의료비					집합보건 의료비		
			입원[1]	외래	의약품 등	기타[2]		예방서비스	거버넌스·보건체계·재정관리
1981	1,774	1,671	374	804	389	104	103	45	58
	(100)	(94.2)	(21.1)	(45.3)	(21.9)	(5.9)	(5.8)	(2.5)	(3.3)
1982	2,022	1,906	449	901	443	112	116	48	68
	(100)	(94.3)	(22.2)	(44.6)	(21.9)	(5.5)	(5.7)	(2.4)	(3.4)
1983	2,328	2,190	536	1,021	511	121	138	49	89
	(100)	(94.1)	(23.0)	(43.9)	(22.0)	(5.2)	(5.9)	(2.1)	(3.8)
1984	2,553	2,402	602	1,113	554	133	151	52	98
	(100)	(94.1)	(23.6)	(43.6)	(21.7)	(5.2)	(5.9)	(2.0)	(3.9)
1985	2,893	2,728	708	1,248	630	141	165	53	112
	(100)	(94.3)	(24.5)	(43.1)	(21.8)	(4.9)	(5.7)	(1.8)	(3.9)
1986	3,251	3,049	812	1,360	709	167	202	69	133
	(100)	(93.8)	(25.0)	(41.8)	(21.8)	(5.1)	(6.2)	(2.1)	(4.1)
1987	3,737	3,500	951	1,552	816	181	237	73	164
	(100)	(93.7)	(25.5)	(41.5)	(21.8)	(4.8)	(6.3)	(2.0)	(4.4)
1988	4,675	4,387	1,222	1,933	1,007	224	288	83	205
	(100)	(93.8)	(26.1)	(41.4)	(21.5)	(4.8)	(6.2)	(1.8)	(4.4)
1989	6,103	5,724	1,586	2,518	1,337	284	378	85	294
	(100)	(93.8)	(26.0)	(41.3)	(21.9)	(4.6)	(6.2)	(1.4)	(4.8)
1990	7,275	6,718	1,940	2,877	1,574	327	557	165	393
	(100)	(92.3)	(26.7)	(39.5)	(21.6)	(4.5)	(7.7)	(2.3)	(5.4)
1991	8,409	7,791	2,252	3,330	1,827	382	618	140	478
	(100)	(92.6)	(26.8)	(39.6)	(21.7)	(4.5)	(7.4)	(1.7)	(5.7)
1992	9,958	9,191	2,708	3,914	2,110	460	767	200	567
	(100)	(92.3)	(27.2)	(39.3)	(21.2)	(4.6)	(7.7)	(2.0)	(5.7)
1993	11,031	10,211	3,050	4,239	2,406	516	820	202	618
	(100)	(92.6)	(27.7)	(38.4)	(21.8)	(4.7)	(7.4)	(1.8)	(5.6)
1994	12,570	11,617	3,499	4,750	2,815	554	953	239	714
	(100)	(92.4)	(27.8)	(37.8)	(22.4)	(4.4)	(7.6)	(1.9)	(5.7)
1995	14,758	13,687	4,315	5,382	3,370	620	1,071	312	759
	(100)	(92.7)	(29.2)	(36.5)	(22.8)	(4.2)	(7.3)	(2.1)	(5.1)
1996	17,440	16,009	5,081	6,246	4,018	664	1,431	389	1,042
	(100)	(91.8)	(29.1)	(35.8)	(23.0)	(3.8)	(8.2)	(2.2)	(6.0)
1997	19,135	17,551	6,027	6,463	4,399	662	1,584	399	1,185
	(100)	(91.7)	(31.5)	(33.8)	(23.0)	(3.5)	(8.3)	(2.1)	(6.2)
1998	19,631	17,980	6,465	6,543	4,392	579	1,651	417	1,234
	(100)	(91.6)	(32.9)	(33.3)	(22.4)	(3.0)	(8.4)	(2.1)	(6.3)
1999	22,748	21,128	7,459	7,894	5,105	671	1,620	432	1,187
	(100)	(92.9)	(32.8)	(34.7)	(22.4)	(2.9)	(7.1)	(1.9)	(5.2)
2000	25,398	23,500	7,531	9,083	6,211	675	1,898	539	1,359
	(100)	(92.5)	(29.7)	(35.8)	(24.5)	(2.7)	(7.5)	(2.1)	(5.4)
2001	32,211	30,223	9,213	10,425	9,150	1,436	1,988	575	1,413
	(100)	(93.8)	(28.6)	(32.4)	(28.4)	(4.5)	(6.2)	(1.8)	(4.4)
2002	33,486	31,321	9,640	10,475	9,742	1,463	2,165	665	1,500
	(100)	(93.5)	(28.8)	(31.3)	(29.1)	(4.4)	(6.5)	(2.0)	(4.5)
2003	37,830	35,408	11,435	11,014	11,264	1,695	2,422	789	1,633
	(100)	(93.6)	(30.2)	(29.1)	(29.8)	(4.5)	(6.4)	(2.1)	(4.3)
2004	40,663	38,119	12,579	11,656	12,105	1,780	2,544	820	1,724
	(100)	(93.7)	(30.9)	(28.7)	(29.8)	(4.4)	(6.3)	(2.0)	(4.2)

구 분	합계 (경상의료비)	개인 의료비					집합보건 의료비		
			입원[1]	외래	의약품 등	기타[2]		예방서비스	거버넌스·보건체계·재정관리
2005	44,987 (100)	42,068 (93.5)	14,116 (31.4)	12,978 (28.8)	13,070 (29.1)	1,904 (4.2)	2,919 (6.5)	1,060 (2.4)	1,859 (4.1)
2006	50,587 (100)	47,245 (93.4)	15,650 (30.9)	14,733 (29.1)	14,882 (29.4)	1,981 (3.9)	3,342 (6.6)	1,317 (2.6)	2,025 (4.0)
2007	56,597 (100)	52,918 (93.5)	18,403 (32.5)	16,065 (28.4)	16,050 (28.4)	2,400 (4.2)	3,678 (6.5)	1,514 (2.7)	2,164 (3.8)
2008	63,020 (100)	58,797 (93.3)	21,390 (33.9)	17,720 (28.1)	17,062 (27.1)	2,625 (4.2)	4,223 (6.7)	1,847 (2.9)	2,376 (3.8)
2009	70,454 (100)	65,287 (92.7)	23,766 (33.7)	19,179 (27.2)	18,838 (26.7)	3,504 (5.0)	5,167 (7.3)	2,472 (3.5)	2,695 (3.8)
2010	78,963 (100)	73,192 (92.7)	26,986 (34.2)	21,098 (26.7)	20,519 (26.0)	4,589 (5.8)	5,770 (7.3)	2,632 (3.3)	3,138 (4.0)
2011	83,991 (100)	78,061 (92.9)	28,547 (34.0)	23,444 (27.9)	21,322 (25.4)	4,747 (5.7)	5,930 (7.1)	2,795 (3.3)	3,135 (3.7)
2012	88,669 (100)	82,253 (92.8)	30,676 (34.6)	25,238 (28.5)	21,629 (24.4)	4,710 (5.3)	6,416 (7.2)	3,139 (3.5)	3,278 (3.7)
2013	94,030 (100)	87,392 (92.9)	33,393 (35.5)	27,088 (28.8)	21,816 (23.2)	5,096 (5.4)	6,638 (7.1)	3,397 (3.6)	3,241 (3.4)
2014	101,356 (100)	93,991 (92.7)	35,870 (35.4)	29,796 (29.4)	22,762 (22.5)	5,563 (5.5)	7,365 (7.3)	3,646 (3.6)	3,720 (3.7)
2015	110,258 (100)	102,087 (92.6)	39,521 (35.8)	32,080 (29.1)	23,817 (21.6)	6,669 (6.0)	8,172 (7.4)	4,365 (4.0)	3,807 (3.5)
2016	120,466 (100)	112,013 (93.0)	42,971 (35.7)	35,949 (29.8)	25,687 (21.3)	7,407 (6.1)	8,453 (7.0)	4,430 (3.7)	4,023 (3.3)

주 1) 입원환자의 원내처방과 보조의료서비스(임상병리검사, 진단영상, 환자수송·응급구조 등이 포함됨)는 입원의료비에 포함되어 있음.
2) 기타서비스에는 재가서비스, 당일서비스, 주간장기요양서비스와 보조의료서비스가 포함됨.

다) 공급자 구성

□ 〈표 3-8〉에서 보듯이, 경상의료비 중 병원의료비의 비중 즉, 병원 수입은 1970년대에서 1980년에 걸쳐 30% 중후반 수준이었으나, 1990년대에는 40%대로 상승세를 보여 1999년 43.1%(9.8조원)까지 늘어남. 의약분업 직후인 2001년 34.4%(11.1조원)로 급감하기도 했지만, 2002년부터 다시 상승하여 2005년 39.4%(17.7조원), 2010년 43.1%(34.0조원), 2016년 45.6%(54.9조원)로 증가세를 이어감.

□ 통원보건의료제공자(의원, 치과의원, 한의원 등 포함) 의료비의 비중은 1970년대 28-35% 수준을, 1980년대에는 36%대의 비중을 유지하다가 1990년 37.8%(2.8조원), 1991년 37.7%(3.2조원), 1992년 38.1%(3.8조원)까지 늘어남. 그 뒤 감소하여 1998년 34.8%(6.8조원)까지 내려갔고, 그 뒤 약간 상승세를 보이는 듯하더니 의약분업 이후인 2001년에는 31.4%(10.1조원)로 내려간 뒤, 2005년 26.3%(11.9조원), 2010년 24.2%(19.1조원)로 지속적으로 감소함. 그 후, 2016년까지 25%대를 유지함.

○ 의원은 1970년 22.7%에서 1980년 25.2%(0.3조원), 1990년 28.6%(2.1조원), 2000년 29.4%(7.5조원)로 꾸준히 증가하다가 2001년 27.0%(8.7조원)을 시작으로 서서히 감소하였음. 2016년에는 17.4%(21.0조원)를 기록함.

□ 약국의료비의 비중은 1970년 11.3%에서 시작하여, 1980년 10.0%(0.1조원), 1990년 6.4%(0.5조원), 그리고 의약분업 직전인 1999년에는 5.9%(1.3조원)까지 떨어짐. 하지만 의약분업으로 비중이 증가하면서 2006년 21.5%(10.9조원)까지 올랐다가 2006년 이후로는 급격한 감소를 보이며 2016년 15.7%(18.9조원)까지 줄어듦.

[그림 3-3] 경상의료비 공급자 구성의 추이

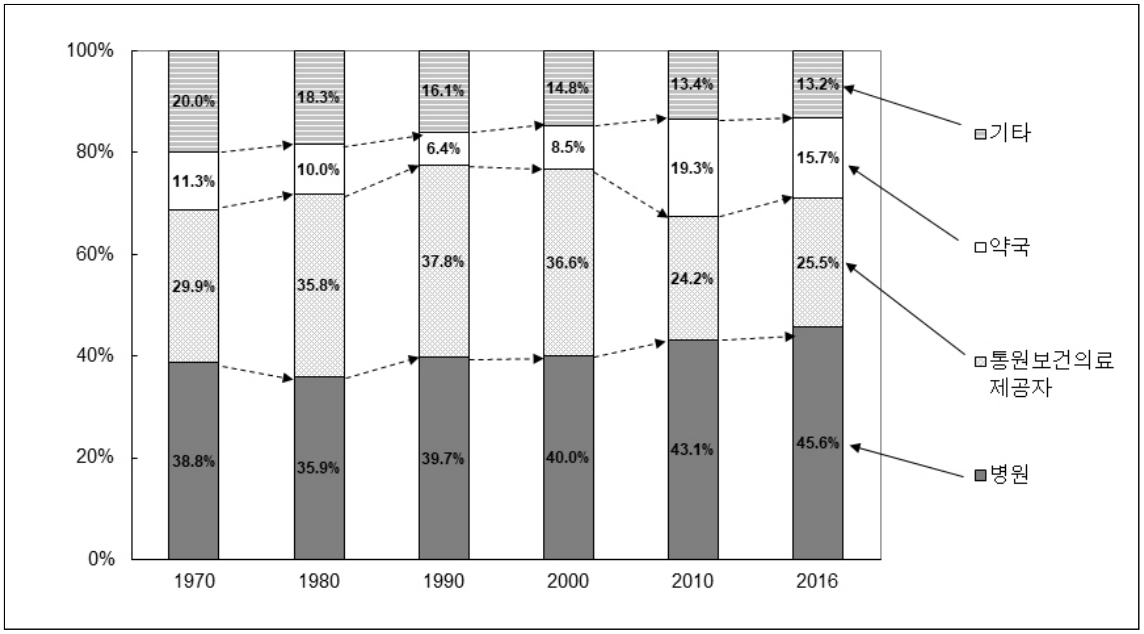

〈표 3-8〉 경상의료비 공급자 구성의 추이

단위: 십억 원 (%)

구 분	합계 (경상의료비)	병원[1]	통원보건의료 제공자[2]	(의원)	약국	기타[3]
1970	72 (100)	28 (38.8)	22 (29.9)	16 (22.7)	8 (11.3)	14 (20.0)
1971	77 (100)	29 (37.6)	22 (28.8)	17 (21.9)	8 (10.8)	17 (22.7)
1972	87 (100)	34 (38.6)	26 (29.5)	19 (22.4)	10 (11.1)	18 (20.8)
1973	96 (100)	38 (38.9)	28 (29.5)	22 (22.4)	11 (11.1)	20 (20.6)
1974	120 (100)	47 (39.2)	35 (29.4)	27 (22.4)	13 (11.0)	24 (20.4)
1975	242 (100)	94 (38.9)	72 (29.7)	55 (22.6)	27 (11.2)	49 (20.3)
1976	336 (100)	132 (39.2)	101 (30.1)	77 (22.9)	38 (11.4)	65 (19.3)
1977	410 (100)	143 (34.9)	138 (33.6)	93 (22.7)	44 (10.8)	85 (20.6)
1978	602 (100)	212 (35.2)	206 (34.2)	140 (23.2)	65 (10.9)	118 (19.7)
1979	1,010 (100)	357 (35.4)	358 (35.4)	248 (24.6)	104 (10.3)	191 (18.9)
1980	1,365 (100)	490 (35.9)	489 (35.8)	345 (25.2)	136 (10.0)	250 (18.3)
1981	1,774 (100)	640 (36.1)	641 (36.1)	452 (25.5)	178 (10.0)	315 (17.8)

구 분	합계 (경상의료비)	병원[1]	통원보건의료 제공자[2]	(의원)	약국	기타[3]
1982	2,022 (100)	746 (36.9)	739 (36.6)	528 (26.1)	192 (9.5)	344 (17.0)
1983	2,328 (100)	883 (37.9)	855 (36.7)	622 (26.7)	205 (8.8)	386 (16.6)
1984	2,553 (100)	985 (38.6)	940 (36.8)	690 (27.0)	217 (8.5)	410 (16.0)
1985	2,893 (100)	1,130 (39.1)	1,053 (36.4)	775 (26.8)	246 (8.5)	464 (16.0)
1986	3,251 (100)	1,268 (39.0)	1,159 (35.6)	843 (25.9)	272 (8.4)	552 (17.0)
1987	3,737 (100)	1,460 (39.1)	1,342 (35.9)	983 (26.3)	303 (8.1)	632 (16.9)
1988	4,675 (100)	1,872 (40.1)	1,694 (36.2)	1,257 (26.9)	343 (7.3)	766 (16.4)
1989	6,103 (100)	2,406 (39.4)	2,232 (36.6)	1,658 (27.2)	422 (6.9)	1,043 (17.1)
1990	7,275 (100)	2,887 (39.7)	2,750 (37.8)	2,084 (28.6)	467 (6.4)	1,172 (16.1)
1991	8,409 (100)	3,387 (40.3)	3,167 (37.7)	2,384 (28.3)	551 (6.5)	1,304 (15.5)
1992	9,958 (100)	4,094 (41.1)	3,794 (38.1)	2,863 (28.8)	621 (6.2)	1,449 (14.6)
1993	11,031 (100)	4,578 (41.5)	4,130 (37.4)	3,123 (28.3)	676 (6.1)	1,647 (14.9)
1994	12,570 (100)	5,074 (40.4)	4,772 (38.0)	3,667 (29.2)	789 (6.3)	1,935 (15.4)
1995	14,758 (100)	6,075 (41.2)	5,399 (36.6)	4,141 (28.1)	925 (6.3)	2,359 (16.0)
1996	17,440 (100)	7,163 (41.1)	6,254 (35.9)	4,797 (27.5)	1,088 (6.2)	2,934 (16.8)
1997	19,135 (100)	7,998 (41.8)	6,862 (35.9)	5,336 (27.9)	1,179 (6.2)	3,096 (16.2)
1998	19,631 (100)	8,466 (43.1)	6,834 (34.8)	5,373 (27.4)	1,176 (6.0)	3,156 (16.1)
1999	22,748 (100)	9,801 (43.1)	8,071 (35.5)	6,385 (28.1)	1,337 (5.9)	3,538 (15.6)
2000	25,398 (100)	10,158 (40.0)	9,307 (36.6)	7,461 (29.4)	2,166 (8.5)	3,767 (14.8)
2001	32,211 (100)	11,085 (34.4)	10,113 (31.4)	8,712 (27.0)	6,424 (19.9)	4,589 (14.2)
2002	33,486 (100)	11,888 (35.5)	9,976 (29.8)	8,611 (25.7)	6,867 (20.5)	4,756 (14.2)
2003	37,830 (100)	14,194 (37.5)	10,278 (27.2)	8,870 (23.4)	7,964 (21.1)	5,394 (14.3)
2004	40,663 (100)	15,614 (38.4)	10,826 (26.6)	9,353 (23.0)	8,725 (21.5)	5,498 (13.5)
2005	44,987 (100)	17,742 (39.4)	11,850 (26.3)	10,277 (22.8)	9,548 (21.2)	5,848 (13.0)

구 분	합계 (경상의료비)	병원[1]	통원보건의료 제공자[2]	(의원)	약국	기타[3]
2006	50,587 (100)	20,445 (40.4)	12,859 (25.4)	11,126 (22.0)	10,896 (21.5)	6,387 (12.6)
2007	56,597 (100)	23,812 (42.1)	13,849 (24.5)	11,919 (21.1)	11,714 (20.7)	7,221 (12.8)
2008	63,020 (100)	27,657 (43.9)	14,782 (23.5)	12,733 (20.2)	12,375 (19.6)	8,205 (13.0)
2009	70,454 (100)	30,242 (42.9)	17,086 (24.3)	13,732 (19.5)	13,819 (19.6)	9,308 (13.2)
2010	78,963 (100)	34,008 (43.1)	19,125 (24.2)	14,944 (18.9)	15,212 (19.3)	10,617 (13.4)
2011	83,991 (100)	37,045 (44.1)	20,322 (24.2)	16,306 (19.4)	15,865 (18.9)	10,758 (12.8)
2012	88,669 (100)	39,438 (44.5)	21,835 (24.6)	16,777 (18.9)	16,070 (18.1)	11,326 (12.8)
2013	94,030 (100)	42,787 (45.5)	23,126 (24.6)	17,824 (19.0)	16,121 (17.1)	11,996 (12.8)
2014	101,356 (100)	45,222 (44.6)	26,182 (25.8)	19,003 (18.7)	16,693 (16.5)	13,259 (13.1)
2015	110,258 (100)	50,174 (45.5)	27,726 (25.1)	19,698 (17.9)	17,363 (15.7)	14,996 (13.6)
2016	120,466 (100)	54,913 (45.6)	30,734 (25.5)	21,013 (17.4)	18,865 (15.7)	15,954 (13.2)

주 1) 일반병원 외에도 치과병원, 한방병원 등 모든 병원이 포함됨.
2) 의원, 치과의원, 한의원 등이 포함됨.
3) 기타에는 거주형장기요양시설, 보조서비스제공자(환자이송·응급구조제공자, 의학·진단검사소), 의료내구재·의료용구의 소매업자·기타제공자, 의약품·의료재화의 기타판매·제공자, 예방서비스제공자, 보건의료체계관리·재원공급자, 국내기타부문과 해외부문이 포함됨.

제 4 장

2016년 국민보건계정 교차테이블

4 2016년 국민보건계정 교차테이블

□ 본 장에서는 2016년도 기능-재원별, 기능-공급자별 및 공급자-재원별 교차테이블을 사례로 한 분석 결과를 기술함.

○ 기능-재원별 테이블은 연도별로 각 기능이 어떤 재원에서 나오며 각 재원이 어떤 기능에 쓰이는지를 보여줌.

○ 기능-공급자별 테이블은 연도별로 각 기능별 지출이 어떤 공급자에서 이루어지며 각 공급자별 지출이 어떤 기능구성을 이루는지를 보여줌.

○ 공급자-재원별 테이블은 연도별로 각 공급자별 지출이 어떤 재원에서 나오며 각 재원이 어떤 공급자에게 지출되는지를 보여줌.

1. 기능별 재원의 구성

□ 〈표 4-1〉은 주요 기능별 재원의 구성을 보여줌. 전체 경상의료비의 59.2%가 정부·의무가입제도[정부 10.3%, 의무가입(건강)보험 48.8%], 40.8%가 민간재원(임의가입제도 7.5%, 가계직접부담 33.3%)에서 지출됨.

○ 개인의료비를 놓고 보면, 57.7%가 정부·의무가입제도[정부 8.1%, 의무가입(건강)보험 49.6%], 42.3%는 민간재원(임의가입제도 7.1%, 가계직접부담 35.2%)에서 지출됨.

○ 집합보건의료비를 놓고 보면, 78.9%가 정부·의무가입제도[정부 40.5%, 의무가입(건강)보험 38.4%], 21.1%는 민간재원(임의가입제도 13.1%, 가계직접부담 8.0%)에서 지출됨.

□ 입원서비스 43.0조원은 정부·의무가입제도가 64.6%[정부 10.7%, 의무가입(건강)보험 53.9%], 민간재원이 35.4%(임의가입제도 11.2%, 가계직접부담 24.2%)를 차지함.

□ 외래서비스 35.9조원은 정부·의무가입제도가 53.1%[정부 5.7%, 의무가입(건강)보험 47.3%], 민간재원이 46.9%(임의가입제도 8.1%, 가계직접부담 38.8%)를 차지함.

□ 의료재화 28.3조원은 정부·의무가입제도가 49.8%[정부 5.8%, 의무가입(건강)보험 44.0%], 민간재원은 50.2%(임의가입제도 0.8%, 가계직접부담 49.4%)를 차지함.

□ 예방서비스 4.4조원의 대부분은 정부·의무가입제도[정부 46.6%, 의무가입(건강)보험 36.0%]에서 지출되었으며, 거버넌스·보건체계·재정관리 4.0조원 역시 정부·의무가입제도[정부 33.9%, 의무가입(건강)보험 40.9%]에서 지출됨.

〈표 4-1〉 경상의료비의 기능별 재원 구성

단위: 조원 (%)

		정부·의무가입제도			민간재원						재원 전체
			정부	의무가입(건강)보험		임의가입제도	임의가입건강보험	비영리단체	기업	가계 직접 부담	
개인 의료비	입원서비스	27.8 (64.6)	4.6 (10.7)	23.2 (53.9)	15.2 (35.4)	4.8 (11.2)	4.8 (11.2)	0.0 0.0	0.0 0.0	10.4 (24.2)	43.0 (100)
	외래서비스	19.1 (53.1)	2.1 (5.7)	17.0 (47.3)	16.9 (46.9)	2.9 (8.1)	2.1 (5.9)	0.7 (2.0)	0.1 (0.3)	13.9 (38.8)	35.9 (100)
	기타서비스	3.6 (76.2)	0.7 (15.1)	2.9 (61.1)	1.1 (23.8)	0.0 (0.0)	0.0 0.0	0.0 0.0	0.0 0.0	1.1 (23.8)	4.8 (100)
	의료재화	14.1 (49.8)	1.6 (5.8)	12.5 (44.0)	14.2 (50.2)	0.2 (0.8)	0.2 (0.8)	0.0 0.0	0.0 0.0	14.0 (49.4)	28.3 (100)
	의약품·기타비내구재	14.0 (54.5)	1.6 (6.4)	12.4 (48.1)	11.7 (45.5)	0.2 (0.9)	0.2 (0.9)	0.0 0.0	0.0 0.0	11.5 (44.6)	25.7 (100)
	소계	64.6 (57.7)	9.0 (8.1)	55.6 (49.6)	47.4 (42.3)	8.0 (7.1)	7.2 (6.4)	0.7 (0.6)	0.1 (0.1)	39.5 (35.2)	112.0 (100)
집합 보건 의료비	예방서비스	3.7 (82.7)	2.1 (46.6)	1.6 (36.0)	0.8 (17.3)	0.1 (2.1)	0.0 0.0	0.0 0.0	0.1 (2.1)	0.7 (15.2)	4.4 (100)
	거버넌스·보건체계·재정관리	3.0 (74.8)	1.4 (33.9)	1.6 (40.9)	1.0 (25.2)	1.0 (25.2)	1.0 (25.2)	0.0 0.0	0.0 0.0	0.0 0.0	4.0 (100)
	소계	6.7 (78.9)	3.4 (40.5)	3.2 (38.4)	1.8 (21.1)	1.1 (13.1)	1.0 (12.0)	0.0 0.0	0.1 (1.1)	0.7 (8.0)	8.5 (100)
기능전체		71.3 (59.2)	12.5 (10.3)	58.8 (48.8)	49.2 (40.8)	9.1 (7.5)	8.2 (6.8)	0.7 (0.6)	0.2 (0.2)	40.1 (33.3)	120.5 (100)

2. 재원별 기능의 구성

□ 전체 경상의료비를 놓고 보면, 35.7%가 입원서비스, 29.8%가 외래서비스, 4.0%가 기타서비스, 23.5%가 의료재화(의약품·기타비내구재 21.3%), 3.7%가 예방서비스, 3.3%가 거버넌스·보건체계·재정관리에 지출됨.

□ 정부·의무가입제도 71.3조원은 21.4%가 입원서비스, 26.8%가 외래서비스, 22.6%가 기타서비스, 19.8%가 의료재화(의약품·기타비내구재 19.6%), 5.1%가 예방서비스, 4.2%가 거버넌스·보건체계·재정관리에 지출됨.

○ 정부재원 12.5조원은 37.0%가 입원서비스, 16.5%가 외래서비스, 5.8%가 기타서비스, 13.1%가 의료재화(의약품·기타비내구재 13.1%), 16.6%가 예방서비스, 10.9%가 거버넌스·보건체계·재정관리에 지출됨.

○ 의무가입(건강)보험 58.8조원은 39.4%가 입원서비스, 28.9%가 외래서비스, 5.0%가 기타서비스, 21.2%가 의료재화(의약품·기타비내구재 21.0% 등), 2.7%가 예방서비스, 2.8%가 거버넌스·보건체계·재정관리에 지출됨.

□ 민간재원 49.2조원은 19.8%가 입원서비스, 34.3%가 외래서비스, 13.4%가 기타서비스, 28.9%가 의료재화(의약품·기타비내구재 23.8% 등), 1.6%가 예방서비스, 2.1%가 거버넌스·보건체계·재정관리에 지출됨.

○ 임의가입제도 8.2조원은 58.9%가 입원서비스, 25.9%가 외래서비스, 2.8%가 의료재화(의약품·기타비내구재 2.8%), 12.4%가 거버넌스·보건체계·재정관리 등에 지출됨.

○ 가계직접부담 40.1조원은 12.3%가 입원서비스, 34.8%가 외래서비스, 16.4%가 기타서비스, 34.9%가 의료재화(의약품·기타비내구재 28.6% 등), 1.7%가 예방서비스에 지출됨.

〈표 4-2〉 경상의료비의 재원별 기능 구성

단위: 조원 (%)

		개인의료비					집합보건의료비		기능 전체
		입원 서비스	외래 서비스	기타 서비스	의료 재화	의약품 ·기타비 내구재	예방 서비스	거버넌스· 보건체계 ·재정관리	
정부·의무가입제도		15.3 (21.4)	19.1 (26.8)	16.1 (22.6)	14.1 (19.8)	14.0 (19.6)	3.7 (5.1)	3.0 (4.2)	71.3 (100)
	정부	4.6 (37.0)	2.1 (16.5)	0.7 (5.8)	1.6 (13.1)	1.6 (13.1)	2.1 (16.6)	1.4 (10.9)	12.5 (100)
	의무가입(건강)보험	23.2 (39.4)	17.0 (28.9)	2.9 (5.0)	12.5 (21.2)	12.4 (21.0)	1.6 (2.7)	1.6 (2.8)	58.8 (100)
민간재원		9.7 (19.8)	16.9 (34.3)	6.6 (13.4)	14.2 (28.9)	11.7 (23.8)	0.8 (1.6)	1.0 (2.1)	49.2 (100)
임의가입제도		4.8 (53.0)	2.9 (32.2)	0.0 (0.0)	0.2 (2.5)	0.2 (2.5)	0.1 (1.0)	1.0 (11.2)	9.1 (100)
	임의가입건강보험	4.8 (58.9)	2.1 (25.9)	0.0 0.0	0.2 (2.8)	0.2 (2.8)	0.0 0.0	1.0 (12.4)	8.2 (100)
	비영리단체	0.0 0.0	0.7 (100.0)	0.0 0.0	0.0 0.0	0.0 0.0	0.0 0.0	0.0 0.0	0.7 (100)
	기업	0.0 0.0	0.1 (51.6)	0.0 0.0	0.0 0.0	0.0 0.0	0.1 (48.4)	0.0 0.0	0.2 (100)
가계직접부담		4.9 (12.3)	13.9 (34.8)	6.6 (16.4)	14.0 (34.9)	11.5 (28.6)	0.7 (1.7)	0.0 0.0	40.1 (100)
재원전체		43.0 (35.7)	35.9 (29.8)	4.8 (4.0)	28.3 (23.5)	25.7 (21.3)	4.4 (3.7)	4.0 (3.3)	120.5 (100)

3. 기능별 공급자의 구성

□ 전체 경상의료비를 놓고 보면, 45.6%가 병원, 2.4%가 거주형장기요양시설, 25.5%가 통원보건의료제공자(의원 17.4% 등), 1.4%가 보조서비스제공자, 18.9%가 의료재화소매상·기타제공자(약국 15.7% 등), 1.6%가 예방서비스제공자, 3.6%가 보건의료체계관리·재원공급자 등에서 지출됨.

○ 개인의료비를 놓고 보면, 48.0%가 병원, 2.6%가 거주형장기요양시설, 26.3%가 통원보건의료제공자(의원 17.7% 등), 1.5%가 보조서비스제공자, 20.3%가 의료재화소매상·기타제공자(약국 16.8% 등), 0.3%가 예방서비스제공자 등에서 지출됨.

○ 집합보건의료비를 놓고 보면, 13.4%가 병원, 14.8%가 통원보건의료제공자, 19.2%가 예방서비스제공자, 51.3%가 보건의료체계관리·재원공급자 등에서 지출됨.

□ 입원서비스 43.0조원은 87.9%가 병원, 6.9%가 거주형장기요양시설, 4.7%가 통원보건의료제공자(의원 4.7%) 등에서 지출됨.

□ 외래서비스 35.9조원은 35.1%가 병원, 62.2%가 통원보건의료제공자(의원 42.1% 등), 0.3%가 예방서비스제공자 등에서 지출됨.

□ 의료재화 28.3조원은 10.7%가 병원, 8.9%가 통원보건의료제공자(의원 8.8% 등), 79.8%가 의료재화소매상·기타제공자(약국 66.6% 등) 등에서 지출됨.

○ 의약품·기타비내구재 25.7조원 중 병원은 11.8%, 통원보건의료제공자는 9.8%(의원 9.7% 등), 의료재화소매상·기타제공자는 77.7%(약국 73.4% 등) 등을 차지함.

□ 예방서비스 4.4조원은 25.5%가 병원, 28.3%가 통원보건의료제공자(의원 27.7% 등), 36.7%가 예방서비스제공자, 7.1%가 보건의료체계관리·재원공급자 등에서 지출됨.

〈표 4-3〉 경상의료비의 기능별 공급자 구성

단위: 조원 (%)

		병원	거주형 장기 요양 시설	통원 보건 의료 제공자	의원	보조 서비스 제공자	의료 재화 소매상 ·기타 제공자	약국	예방 서비스 제공자	보건 의료 체계 관리/ 재원 제공자	국내 기타 부문	해외 부문	공급 자전체
개인 의료비	입원서비스	37.8	3.0	2.0	2.0	0.0	0.0	0.0	0.0	0.0	0.0	0.2	43.0
		(87.9)	(6.9)	(4.7)	(4.7)	0.0	0.0	0.0	(0.0)	0.0	0.0	(0.5)	(100)
	외래서비스	12.6	0.0	22.4	15.1	0.0	0.0	0.0	0.1	0.0	0.8	0.0	35.9
		(35.1)	0.0	(62.2)	(42.1)	0.0	0.0	0.0	(0.3)	(0.1)	(2.3)	0.0	(100)

		병원	거주형 장기 요양 시설	통원 보건 의료 제공자	의원	보조 서비스 제공자	의료 재화 소매상 ·기타 제공자	약국	예방 서비스 제공자	보건 의료 체계 관리/ 재원 제공자	국내 기타 부문	해외 부문	공급 자전 체
	기타서비스	0.4	0.0	2.6	0.2	1.7	0.1	0.0	0.0	0.0	0.1	0.0	4.8
		(7.5)	0.0	(53.8)	(3.5)	(34.8)	(2.7)	0.0	(0.0)	0.0	(1.2)	0.0	(100)
	의료재화	3.0	0.0	2.5	2.5	0.0	22.6	18.9	0.2	0.0	0.0	0.0	28.3
		(10.7)	0.0	(8.9)	(8.8)	0.0	(79.8)	(66.6)	(0.6)	0.0	0.0	0.0	(100)
	의약품·기타비내구재	3.0	0.0	2.5	2.5	0.0	20.0	18.9	0.2	0.0	0.0	0.0	25.7
		(11.8)	0.0	(9.8)	(9.7)	0.0	(77.7)	(73.4)	(0.7)	0.0	0.0	0.0	(100)
	소계	53.8	3.0	29.5	19.8	1.7	22.7	18.9	0.3	0.0	0.9	0.2	112.0
		(48.0)	(2.6)	(26.3)	(17.7)	(1.5)	(20.3)	(16.8)	(0.3)	(0.0)	(0.8)	(0.2)	(100)
집합 보건 의료비	예방서비스	1.1	0.0	1.3	1.2	0.0	0.0	0.0	1.6	0.3	0.1	0.0	4.4
		(25.5)	0.0	(28.3)	(27.7)	0.0	0.0	0.0	(36.7)	(7.1)	(2.4)	0.0	(100)
	거버넌스·보건체계·재정관리	0.0	0.0	0.0	0.0	0.0	0.0	0.0	0.0	4.0	0.0	0.0	4.0
		0.0	0.0	0.0	0.0	0.0	0.0	0.0	0.0	(100.0)	0.0	0.0	(100)
	소계	1.1	0.0	1.3	1.2	0.0	0.0	0.0	1.6	4.3	0.1	0.0	8.5
		(13.4)	0.0	(14.8)	(14.5)	0.0	0.0	0.0	(19.2)	(51.3)	(1.3)	0.0	(100)
기능전체		54.9	3.0	30.7	21.0	1.7	22.7	18.9	1.9	4.4	1.0	0.2	120.5
		(45.6)	(2.4)	(25.5)	(17.4)	(1.4)	(18.9)	(15.7)	(1.6)	(3.6)	(0.8)	(0.2)	(100)

4. 공급자별 기능의 구성

□ 병원 54.9조원은 68.8%가 입원서비스, 23.0%가 외래서비스, 0.6%가 기타서비스, 5.5%가 의료재화(의약품·기타비내구재 5.5%), 2.1%가 예방서비스에 지출됨.

□ 통원보건의료제공자 30.7조원은 6.6%가 입원서비스, 72.8%가 외래서비스, 8.4%가 기타서비스, 8.2%가 의료재화(의약품·기타비내구재 8.2%), 4.1%가 예방서비스에 지출됨.

○ 의원 21.0조원은 9.6%가 입원서비스, 71.9%가 외래서비스, 0.8%가 기타서비스, 11.9%가 의료재화(의약품·기타비내구재 11.9%), 5.8%가 예방서비스에 지출됨.

□ 의료재화소매상·기타제공자 22.7조원은 99.4%가 의료재화(의약품·기타비내구재 87.8%) 등에 지출됨.

○ 약국 18.9조원은 모두 의료재화(의약품·기타비내구재 100%)에 지출됨.

□ 예방서비스제공자 1.9조원은 0.1%가 입원서비스, 6.4%가 외래서비스, 9.5%가 의료재화(의약품·기타비내구재 9.5%), 84.0%가 예방서비스에 지출됨.

〈표 4-4〉 경상의료비의 공급자별 기능구성

단위: 조원 (%)

	개인의료비					집합보건의료비		기능 전체
	입원 서비스	외래 서비스	기타 서비스	의료 재화	의약품 ·기타비 내구재	예방 서비스	거버넌스· 보건체계 ·재정관리	
병원	37.8 (68.8)	12.6 (23.0)	0.4 (0.6)	3.0 (5.5)	3.0 (5.5)	1.1 (2.1)	0.0 0.0	54.9 (100)
거주형장기요양시설	3.0 (100.0)	0.0 0.0	0.0 0.0	0.0 0.0	0.0 0.0	0.0 0.0	0.0 0.0	3.0 (100)
통원보건의료제공자	2.0 (6.6)	22.4 (72.8)	2.6 (8.4)	2.5 (8.2)	2.5 (8.2)	1.3 (4.1)	0.0 0.0	30.7 (100)
의원	2.0 (9.6)	15.1 (71.9)	0.2 (0.8)	2.5 (11.9)	2.5 (11.9)	1.2 (5.8)	0.0 0.0	21.0 (100)
보조서비스제공자	0.0 0.0	0.0 0.0	1.7 (100.0)	0.0 0.0	0.0 0.0	0.0 0.0	0.0 0.0	1.7 (100)
의료재화소매상·기타제공자	0.0 0.0	0.0 0.0	0.1 (0.6)	22.6 (99.4)	20.0 (87.8)	0.0 0.0	0.0 0.0	22.7 (100)
약국	0.0 0.0	0.0 0.0	0.0 0.0	18.9 (100.0)	18.9 (100.0)	0.0 0.0	0.0 0.0	18.9 (100)
예방서비스제공자	0.0 (0.1)	0.1 (6.4)	0.0 (0.0)	0.2 (9.5)	0.2 (9.5)	1.6 (84.0)	0.0 0.0	1.9 (100)
보건의료체계관리/재원제공자	0.0 0.0	0.0 (0.7)	0.0 0.0	0.0 0.0	0.0 0.0	0.3 (7.2)	4.0 (92.1)	4.4 (100)
국내기타부문	0.0 0.0	0.8 (83.1)	0.1 (5.9)	0.0 0.0	0.0 0.0	0.1 (11.1)	0.0 0.0	1.0 (100)
해외부문	0.2 (100.0)	0.0 0.0	0.0 0.0	0.0 0.0	0.0 0.0	0.0 0.0	0.0 0.0	0.2 (100)
공급자전체	43.0 (35.7)	35.9 (29.8)	4.8 (4.0)	28.3 (23.5)	25.7 (21.3)	4.4 (3.7)	4.0 (3.3)	120.5 (100)

5. 재원별 공급자의 구성

□ 정부·의무가입제도 71.3조원은 46.8%가 병원, 3.2%가 거주형장기요양시설, 24.5%가 통원보건의료제공자(의원 18.2% 등), 1.3%가 보조서비스제공자, 16.8%가 의료재화소매상·기타제공자(약국 16.4% 등), 2.5%가 예방서비스제공자 등에서 지출됨.

○ 정부재원 12.5조원은 43.2%가 병원, 4.6%가 거주형장기요양시설, 11.9%가 통원보건의료제공자(의원 8.0% 등), 2.4%가 보조서비스제공자, 10.2%가 의료재화소매상·기타제공자(약국 10.1% 등), 13.1%가 예방서비스제공자 등에서 지출됨.

○ 의무가입(건강)보험 58.8조원은 47.5%가 병원, 2.9%가 거주형장기요양시설, 27.1%가 통원보건의료제공자(의원 20.4% 등), 1.1%가 보조서비스제공자, 18.2%가 의료재화소매상·기타제공자(약국 17.8% 등), 0.2%가 예방서비스제공자 등에서 지출됨.

□ 민간재원 49.2조원은 43.9%가 병원, 1.3%가 거주형장기요양시설, 27.0%가 통원보건의료제공자(의원 16.4% 등), 1.5%가 보조서비스제공자, 21.8%가 의료재화소매상·기타제공자(약국 14.5% 등), 0.4%가 예방서비스제공자 등에서 지출됨.

○ 임의가입제도 9.1조원은 60.0%가 병원, 19.9%가 통원보건의료제공자(의원 16.8%) 등에서 지출됨.

○ 가계직접부담 40.1조원은 40.2%가 병원, 1.6%가 거주형장기요양시설, 28.6%가 통원보건의료제공자(의원 16.3% 등), 1.8%가 보조서비스제공자, 26.8%가 의료재화소매상·기타제공자(약국 17.8% 등), 0.4%가 예방서비스제공자 등에서 지출됨.

〈표 4-5〉 경상의료비의 재원별 공급자 구성

단위: 조원 (%)

	병원	거주형 장기 요양 시설	통원 보건 의료 제공자	의원	보조 서비스 제공자	의료 재화 소매상 ·기타 제공자	약국	예방 서비스 제공자	보건 의료 체계 관리/ 재원 제공자	국내 기타 부문	해외 부문	공급자 전체
정부·의무가입제도	33.3 (46.8)	2.3 (3.2)	17.4 (24.5)	13.0 (18.2)	0.9 (1.3)	12.0 (16.8)	11.7 (16.4)	1.8 (2.5)	3.4 (4.7)	0.2 (0.2)	0.0 0.0	71.3 (100)
정부	5.4 (43.2)	0.6 (4.6)	1.5 (11.9)	1.0 (8.0)	0.3 (2.4)	1.3 (10.2)	1.3 (10.1)	1.6 (13.1)	1.7 (13.7)	0.1 (0.9)	0.0 0.0	12.5 (100)
의무가입(건강)보험	27.9 (47.5)	1.7 (2.9)	16.0 (27.1)	12.0 (20.4)	0.6 (1.1)	10.7 (18.2)	10.5 (17.8)	0.1 (0.2)	1.6 (2.8)	0.1 (0.1)	0.0 0.0	58.8 (100)
민간재원	21.6 (43.9)	0.7 (1.3)	13.3 (27.0)	8.0 (16.4)	0.7 (1.5)	10.7 (21.8)	7.2 (14.5)	0.2 (0.4)	1.0 (2.1)	0.8 (1.6)	0.2 (0.4)	49.2 (100)
임의가입제도	5.4 (60.0)	0.0 0.0	1.8 (19.9)	1.5 (16.8)	0.0 0.0	0.0 0.0	0.0 0.0	0.0 (0.0)	1.0 (11.2)	0.8 (8.9)	0.0 0.0	9.1 (100)
임의가입건강보험	5.4 (66.1)	0.0 0.0	1.8 (21.5)	1.5 (18.1)	0.0 0.0	0.0 0.0	0.0 0.0	0.0 0.0	1.0 (12.4)	0.0 0.0	0.0 0.0	8.2 (100)
비영리단체	0.0 0.0	0.0 0.0	0.0 0.0	0.0 0.0	0.0 0.0	0.0 0.0	0.0 0.0	0.0 0.0	0.0 0.0	0.7 (100.0)	0.0 0.0	0.7 (100)
기업	0.0 (23.1)	0.0 0.0	0.0 (25.2)	0.0 (25.2)	0.0 0.0	0.0 0.0	0.0 0.0	0.0 (0.1)	0.0 0.0	0.1 (51.6)	0.0 0.0	0.2 (100)
가계직접부담	16.1 (40.2)	0.7 (1.6)	11.5 (28.6)	6.5 (16.3)	0.7 (1.8)	10.7 (26.8)	7.2 (17.8)	0.2 (0.4)	0.0 0.0	0.0 0.0	0.2 (0.5)	40.1 (100)
재원전체	54.9 (45.6)	3.0 (2.4)	30.7 (25.5)	21.0 (17.4)	1.7 (1.4)	22.7 (18.9)	18.9 (15.7)	1.9 (1.6)	4.4 (3.6)	1.0 (0.8)	0.2 (0.2)	120.5 (100)

6. 공급자별 재원의 구성

□ 병원서비스 54.9조원은 60.7%가 정부·의무가입제도[정부 9.8%, 의무가입(건강)보험 50.9%], 39.3%가 민간재원(임의가입제도 9.9%, 가계직접부담 29.4%)에서 지출됨.

□ 통원보건의료제공자 30.7조원은 56.8%가 정부·의무가입제도[정부 4.8%, 의무가입(건강)보험 51.9%], 43.2%가 민간재원(임의가입제도 5.9%, 가계직접부담 37.4%)에서 지출됨.

○ 의원 21.0조원은 정부·의무가입제도가 61.7%[정부 4.7%, 의무가입(건강)보험 57.0%], 민간재원이 38.3%(임의가입제도 7.3%, 가계직접부담 31.0%)를 차지함.

□ 의료재화소매상·기타제공자 22.7조원은 52.7%가 정부·의무가입제도[정부 5.6%, 의무가입(건강)보험 47.1%], 47.3%가 민간재원(가계직접부담 47.3%)에서 지출됨.

○ 약국 18.9조원 중 정부·의무가입제도는 62.1%[정부 6.6%, 의무가입(건강)보험 55.5%], 민간재원은 37.9%(가계직접부담 37.9%)를 차지함.

□ 예방서비스제공자 1.9조원은 91.1%가 정부·의무가입제도[정부 84.2%, 의무가입(건강)보험 6.9%], 8.9%가 민간재원(가계직접부담 8.9% 등)에서 지출됨.

〈표 4-6〉 경상의료비의 공급자별 재원 구성

단위: 조원 (%)

	정부·의무가입제도			민간재원						재원전체
		정부	의무가입(건강)보험		임의가입제도	임의가입건강보험	비영리단체	기업	가계직접부담	
병원	33.3 (60.7)	5.4 (9.8)	27.9 (50.9)	21.6 (39.3)	5.4 (9.9)	5.4 (9.8)	0.0 0.0	0.0 (0.1)	16.1 (29.4)	54.9 (100)
거주형장기요양시설	2.3 (77.7)	0.6 (19.3)	1.7 (58.4)	0.7 (22.3)	0.0 0.0	0.0 0.0	0.0 0.0	0.0 0.0	0.7 (22.3)	3.0 (100)
통원보건의료제공자	17.4 (56.8)	1.5 (4.8)	16.0 (51.9)	13.3 (43.2)	1.8 (5.9)	1.8 (5.7)	0.0 0.0	0.0 (0.2)	11.5 (37.4)	30.7 (100)
의원	13.0 (61.7)	1.0 (4.7)	12.0 (57.0)	8.0 (38.3)	1.5 (7.3)	1.5 (7.0)	0.0 0.0	0.0 (0.2)	6.5 (31.0)	21.0 (100)
보조서비스제공자	0.9 (56.2)	0.3 (18.1)	0.6 (38.1)	0.7 (43.8)	0.0 0.0	0.0 0.0	0.0 0.0	0.0 0.0	0.7 (43.8)	1.7 (100)
의료재화소매상·기타제공자	12.0 (52.7)	1.3 (5.6)	10.7 (47.1)	10.7 (47.3)	0.0 0.0	0.0 0.0	0.0 0.0	0.0 0.0	10.7 (47.3)	22.7 (100)
약국	11.7 (62.1)	1.3 (6.6)	10.5 (55.5)	7.2 (37.9)	0.0 0.0	0.0 0.0	0.0 0.0	0.0 0.0	7.2 (37.9)	18.9 (100)
예방서비스제공자	1.8 (91.1)	1.6 (84.2)	0.1 (6.9)	0.2 (8.9)	0.0 (0.0)	0.0 0.0	0.0 0.0	0.0 (0.0)	0.2 (8.9)	1.9 (100)
보건의료체계관리/재원제공자	3.4 (76.8)	1.7 (39.1)	1.6 (37.7)	1.0 (23.2)	1.0 (23.2)	1.0 (23.2)	0.0 0.0	0.0 0.0	0.0 0.0	4.4 (100)
국내기타부문	0.2 (16.9)	0.1 (11.1)	0.1 (5.9)	0.8 (83.1)	0.8 (83.1)	0.0 0.0	0.7 (72.9)	0.1 (10.2)	0.0 0.0	1.0 (100)
해외부문	0.0 0.0	0.0 0.0	0.0 0.0	0.2 (100.0)	0.0 0.0	0.0 0.0	0.0 0.0	0.0 0.0	0.2 (100.0)	0.2 (100)
공급자전체	71.3 (59.2)	12.5 (10.3)	58.8 (48.8)	49.2 (40.8)	9.1 (7.5)	8.2 (6.8)	0.7 (0.6)	0.2 (0.2)	40.1 (33.3)	120.5 (100)

제 5 장

2000-2016
연도별 교차테이블

5 2000-2016 연도별 교차테이블

□ 본 연구에서 구축된 2000-2016년도의 국민보건계정 테이블(기능-재원별, 기능-공급자별 및 공급자-재원별)을 제시함.

□ 1970-1999년도의 국민보건계정 테이블은 2000-2016년도의 자료와 함께 국가통계포털(http://kosis.kr)에서 확인할 수 있음.

○ 국가통계포털 ▶ 국내통계 ▶ 주제별통계 ▶ 보건·사회·복지 ▶ 보건 ▶ 국민보건계정

2000-2016 연도별 교차테이블

기능-재원별 국민보건계정

〈 2016 년도 〉

			HF.1	HF.1.1	HF.1.2	HF.1.2.1	HF.1.2.2	HF.1.3
			정부·의무가입 제도	정부	의무가입건강 보험	사회(건강)보험	의무가입민간 (건강)보험	의무가입의료 저축계좌
HC.1+HC.2		치료서비스 + 재활서비스	34,698,768	3,723,486	30,975,282	29,724,933	1,250,349	0
HC.1		치료서비스	33,899,226	3,602,885	30,296,341	29,069,803	1,226,537	0
HC.2		재활서비스	799,542	120,601	678,941	655,130	23,812	0
	HC.1.1+HC.2.1	입원서비스 + 입원재활서비스	15,283,271	1,634,883	13,648,388	12,907,800	740,588	0
	HC.1.1	입원서비스	14,693,798	1,535,568	13,158,230	12,436,203	722,027	0
	HC.2.1	입원재활서비스	589,473	99,315	490,158	471,597	18,562	0
	HC.1.2+HC.2.2	당일치료서비스 + 당일재활서비스	307,277	26,438	280,839	268,187	12,651	0
	HC.1.2	당일치료서비스	281,733	22,461	259,272	247,886	11,385	0
	HC.2.2	당일재활서비스	25,544	3,978	21,567	20,301	1,266	0
	HC.1.3+HC.2.3	외래서비스 + 외래재활서비스	19,074,512	2,059,057	17,015,455	16,519,271	496,184	0
	HC.1.3	외래서비스	18,890,654	2,041,811	16,848,843	16,356,632	492,211	0
	HC.1.3.1	일반외래서비스	16,359,599	1,830,320	14,529,279	14,041,089	488,190	0
	HC.1.3.2	치과외래서비스	2,531,056	211,492	2,319,564	2,315,542	4,022	0
	HC.1.3.3	전문외래서비스	0	0	0	0	0	0
	HC.1.3.9	기타외래서비스	0	0	0	0	0	0
	HC.2.3	외래재활서비스	183,857	17,245	166,612	162,640	3,972	0
	HC.1.4+HC.2.4	재가서비스 + 재가재활서비스	33,708	3,108	30,600	29,675	926	0
	HC.1.4	재가서비스	33,040	3,044	29,996	29,082	914	0
	HC.2.4	재가재활서비스	668	64	604	593	12	0
HC.3		장기요양서비스 (보건)	14,810,204	3,365,350	11,444,854	11,321,646	123,208	0
	HC.3.1	입원장기요양서비스 (보건)	12,489,977	2,978,836	9,511,141	9,388,066	123,075	0
	HC.3.2	주간장기요양서비스 (보건)	392,127	37,959	354,168	354,036	133	0
	HC.3.3	외래장기요양서비스 (보건)	0	0	0	0	0	0
	HC.3.4	재가장기요양서비스 (보건)	1,928,099	348,554	1,579,545	1,579,545	0	0
HC.4		보조서비스 (타기능에 미포함)	979,468	305,472	673,996	667,566	6,431	0
	HC.4.1	임상검사서비스	681,518	58,815	622,703	616,667	6,036	0
	HC.4.2	영상진단	44,527	3,843	40,684	40,290	394	0
	HC.4.3	환자이송	253,424	242,815	10,609	10,609	0	0
HC.5		의료재화 (타기능에 미포함)	14,101,957	1,636,429	12,465,528	12,452,191	13,337	0
	HC.5.1	의약품·기타비내구재	13,987,930	1,636,429	12,351,501	12,338,164	13,337	0
	HC.5.1.1	처방의약품	13,275,190	1,561,732	11,713,458	11,700,534	12,924	0
	HC.5.1.2	비처방의약품	675,927	74,697	601,230	600,817	413	0
	HC.5.1.3	기타의료비내구재	36,813	0	36,813	36,813	0	0
	HC.5.2	치료용구·기타의료재화	114,027	0	114,027	114,027	0	0
HC.6		예방서비스	3,662,028	2,065,108	1,596,920	1,596,920	0	0
	HC.6.1	정보·교육·상담프로그램	311,917	311,917	0	0	0	0
	HC.6.2	면역프로그램	586,103	586,103	0	0	0	0
	HC.6.3	질병조기발견프로그램	773,615	75,170	698,444	698,444	0	0
	HC.6.4	건강모니터링프로그램	1,081,260	182,784	898,476	898,476	0	0
	HC.6.5	역학조사 및 위험·질병관리프로그램	895,368	895,368	0	0	0	0
	HC.6.6	재해·응급대응프로그램	13,766	13,766	0	0	0	0
HC.7		거버넌스·보건체계·재정관리	3,009,383	1,362,052	1,647,331	1,202,170	445,161	0
	HC.7.1	거버넌스·보건체계관리	2,564,222	1,362,052	1,202,170	1,202,170	0	0
	HC.7.2	보건재정관리	445,161	0	445,161	0	445,161	0
HC.0		기타보건의료서비스	0	0	0	0	0	0
All HC		기능합계	71,261,808	12,457,897	58,803,911	56,965,426	1,838,485	0

(단위: 백만원)

HF.2	HF.2.1	HF.2.2	HF.2.3	HF.3	HF.3.1	HF.3.2	HF.4	All HF
임의가입제도	임의가입건강보험	비영리단체	기업	가계직접부담	비급여본인부담	법정본인부담	해외부문	재원합계
7,739,210	6,929,088	711,100	99,021	18,970,239	10,126,346	8,843,894	0	61,408,217
7,739,210	6,929,088	711,100	99,021	18,562,290	9,899,800	8,662,490	0	60,200,726
0	0	0	0	407,949	226,545	181,404	0	1,207,492
4,814,920	4,814,920	0	0	4,923,041	3,310,201	1,612,840	0	25,021,232
4,814,920	4,814,920	0	0	4,654,725	3,144,150	1,510,575	0	24,163,444
0	0	0	0	268,316	166,051	102,265	0	857,788
0	0	0	0	86,860	54,511	32,349	0	394,137
0	0	0	0	76,488	46,766	29,722	0	358,221
0	0	0	0	10,372	7,745	2,626	0	35,916
2,924,290	2,114,168	711,100	99,021	13,949,851	6,755,324	7,194,527	0	35,948,653
2,924,290	2,114,168	711,100	99,021	13,820,847	6,702,714	7,118,133	0	35,635,791
2,924,290	2,114,168	711,100	99,021	8,481,132	2,683,011	5,798,121	0	27,765,021
0	0	0	0	5,339,715	4,019,703	1,320,012	0	7,870,771
0	0	0	0	0	0	0	0	0
0	0	0	0	0	0	0	0	0
0	0	0	0	129,004	52,610	76,394	0	312,862
0	0	0	0	10,488	6,310	4,178	0	44,196
0	0	0	0	10,230	6,170	4,060	0	43,270
0	0	0	0	258	140	118	0	926
0	0	0	0	5,751,036	3,096,995	2,654,041	0	20,561,240
0	0	0	0	5,459,296	3,074,626	2,384,671	0	17,949,273
0	0	0	0	62,773	19,638	43,135	0	454,900
0	0	0	0	0	0	0	0	0
0	0	0	0	228,967	2,731	226,236	0	2,157,067
0	0	0	0	746,362	515,417	230,945	0	1,725,831
0	0	0	0	255,517	40,069	215,448	0	937,035
0	0	0	0	18,180	2,683	15,497	0	62,706
0	0	0	0	472,666	472,666	0	0	726,090
230,791	230,791	0	0	13,985,089	9,363,669	4,621,420	0	28,317,837
230,791	230,791	0	0	11,467,814	6,846,394	4,621,420	0	25,686,536
229,029	229,029	0	0	6,602,104	2,208,456	4,393,649	0	20,106,323
1,762	1,762	0	0	3,296,225	3,068,454	227,771	0	3,973,915
0	0	0	0	1,569,484	1,569,484	0	0	1,606,297
0	0	0	0	2,517,275	2,517,275	0	0	2,631,301
92,944	0	0	92,944	675,044	675,044	0	0	4,430,017
0	0	0	0	0	0	0	0	311,917
0	0	0	0	0	0	0	0	586,103
0	0	0	0	0	0	0	0	773,615
92,944	0	0	92,944	675,044	675,044	0	0	1,849,249
0	0	0	0	0	0	0	0	895,368
0	0	0	0	0	0	0	0	13,766
1,013,931	1,013,931	0	0	0	0	0	0	4,023,314
0	0	0	0	0	0	0	0	2,564,222
1,013,931	1,013,931	0	0	0	0	0	0	1,459,092
0	0	0	0	0	0	0	0	0
9,076,877	8,173,811	711,100	191,966	40,127,771	23,777,471	16,350,300	0	120,466,456

〈 2015 년도 〉

			HF.1	HF.1.1	HF.1.2	HF.1.2.1	HF.1.2.2	HF.1.3
			정부·의무가입 제도	정부	의무가입건강 보험	사회(건강)보험	의무가입민간 (건강)보험	의무가입의료 저축계좌
HC.1+HC.2		**치료서비스 + 재활서비스**	31,561,563	3,434,161	28,127,402	26,976,196	1,151,207	0
HC.1		**치료서비스**	30,736,483	3,321,099	27,415,384	26,305,914	1,109,470	0
HC.2		**재활서비스**	825,080	113,062	712,018	670,282	41,736	0
HC.1.1+HC.2.1		입원서비스 + 입원재활서비스	13,821,671	1,499,585	12,322,086	11,605,783	716,303	0
HC.1.1		입원서비스	13,274,229	1,411,587	11,862,642	11,172,130	690,512	0
HC.2.1		입원재활서비스	547,442	87,998	459,444	433,653	25,791	0
HC.1.2+HC.2.2		당일치료서비스 + 당일재활서비스	348,260	33,986	314,275	300,080	14,194	0
HC.1.2		당일치료서비스	326,846	30,326	296,521	283,271	13,250	0
HC.2.2		당일재활서비스	21,414	3,660	17,754	16,810	945	0
HC.1.3+HC.2.3		외래서비스 + 외래재활서비스	17,366,429	1,898,235	15,468,194	15,047,955	420,239	0
HC.1.3		외래서비스	17,111,133	1,876,916	15,234,217	14,828,964	405,253	0
	HC.1.3.1	일반외래서비스	14,974,526	1,704,917	13,269,609	12,867,982	401,627	0
	HC.1.3.2	치과외래서비스	2,136,607	171,999	1,964,608	1,960,982	3,627	0
	HC.1.3.3	전문외래서비스	0	0	0	0	0	0
	HC.1.3.9	기타외래서비스	0	0	0	0	0	0
HC.2.3		외래재활서비스	255,296	21,319	233,977	218,991	14,985	0
HC.1.4+HC.2.4		재가서비스 + 재가재활서비스	25,202	2,355	22,847	22,377	470	0
HC.1.4		재가서비스	24,275	2,270	22,004	21,549	456	0
HC.2.4		재가재활서비스	928	85	843	828	15	0
HC.3		**장기요양서비스 (보건)**	13,173,344	3,064,860	10,108,484	9,992,556	115,928	0
HC.3.1		입원장기요양서비스 (보건)	11,183,717	2,727,822	8,455,894	8,340,072	115,822	0
HC.3.2		주간장기요양서비스 (보건)	264,706	26,279	238,428	238,322	106	0
HC.3.3		외래장기요양서비스 (보건)	0	0	0	0	0	0
HC.3.4		재가장기요양서비스 (보건)	1,724,921	310,759	1,414,162	1,414,162	0	0
HC.4		**보조서비스 (타기능에 미포함)**	836,232	276,612	559,619	554,261	5,359	0
HC.4.1		임상검사서비스	545,250	45,547	499,703	494,833	4,870	0
HC.4.2		영상진단	54,762	4,575	50,188	49,699	489	0
HC.4.3		환자이송	236,219	226,491	9,728	9,728	0	0
HC.5		**의료재화 (타기능에 미포함)**	12,792,176	1,461,511	11,330,665	11,316,335	14,330	0
HC.5.1		의약품·기타비내구재	12,742,143	1,461,511	11,280,632	11,266,302	14,330	0
	HC.5.1.1	처방의약품	12,097,377	1,392,699	10,704,678	10,690,772	13,906	0
	HC.5.1.2	비처방의약품	627,403	68,812	558,591	558,167	425	0
	HC.5.1.3	기타의료비내구재	17,364	0	17,364	17,364	0	0
HC.5.2		치료용구·기타의료재화	50,033	0	50,033	50,033	0	0
HC.6		**예방서비스**	3,632,990	2,161,296	1,471,694	1,471,694	0	0
HC.6.1		정보·교육·상담프로그램	339,618	339,618	0	0	0	0
HC.6.2		면역프로그램	552,122	552,122	0	0	0	0
HC.6.3		질병조기발견프로그램	689,345	67,496	621,848	621,848	0	0
HC.6.4		건강모니터링프로그램	1,005,479	155,633	849,846	849,846	0	0
HC.6.5		역학조사 및 위험·질병관리프로그램	1,038,600	1,038,600	0	0	0	0
HC.6.6		재해·응급대응프로그램	7,826	7,826	0	0	0	0
HC.7		**거버넌스·보건체계·재정관리**	2,941,942	1,410,192	1,531,749	1,116,005	415,745	0
HC.7.1		거버넌스·보건체계관리	2,526,197	1,410,192	1,116,005	1,116,005	0	0
HC.7.2		보건재정관리	415,745	0	415,745	0	415,745	0
HC.0		**기타보건의료서비스**	0	0	0	0	0	0
All HC		**기능합계**	64,938,247	11,808,632	53,129,615	51,427,046	1,702,568	0

(단위: 백만원)

HF.2	HF.2.1	HF.2.2	HF.2.3	HF.3	HF.3.1	HF.3.2	HF.4	All HF
임의가입제도	임의가입건강보험	비영리단체	기업	가계직접부담	비급여본인부담	법정본인부담	해외부문	재원합계
6,689,032	5,946,377	650,200	92,455	17,930,323	10,070,492	7,859,832	0	56,180,918
6,689,032	5,946,377	650,200	92,455	17,487,313	9,820,888	7,666,424	0	54,912,827
0	0	0	0	443,011	249,603	193,407	0	1,268,091
4,141,234	4,141,234	0	0	5,625,131	4,274,251	1,350,880	0	23,588,036
4,141,234	4,141,234	0	0	5,346,458	4,087,187	1,259,271	0	22,761,921
0	0	0	0	278,673	187,064	91,609	0	826,115
0	0	0	0	131,518	91,288	40,230	0	479,779
0	0	0	0	122,349	84,124	38,225	0	449,195
0	0	0	0	9,169	7,165	2,004	0	30,583
2,547,798	1,805,143	650,200	92,455	12,165,809	5,700,096	6,465,713	0	32,080,036
2,547,798	1,805,143	650,200	92,455	12,010,947	5,644,870	6,366,077	0	31,669,878
2,547,798	1,805,143	650,200	92,455	7,795,078	2,456,696	5,338,382	0	25,317,402
0	0	0	0	4,215,869	3,188,174	1,027,695	0	6,352,476
0	0	0	0	0	0	0	0	0
0	0	0	0	0	0	0	0	0
0	0	0	0	154,862	55,226	99,636	0	410,159
0	0	0	0	7,865	4,856	3,009	0	33,067
0	0	0	0	7,559	4,708	2,850	0	31,833
0	0	0	0	307	148	158	0	1,234
0	0	0	0	5,002,415	2,700,285	2,302,130	0	18,175,758
0	0	0	0	4,749,079	2,683,457	2,065,622	0	15,932,796
0	0	0	0	45,272	14,356	30,916	0	309,978
0	0	0	0	0	0	0	0	0
0	0	0	0	208,064	2,472	205,592	0	1,932,985
0	0	0	0	689,716	492,800	196,916	0	1,525,948
0	0	0	0	181,325	4,398	176,927	0	726,575
0	0	0	0	20,445	455	19,990	0	75,207
0	0	0	0	487,946	487,946	0	0	724,166
202,993	202,993	0	0	13,208,904	8,981,600	4,227,304	0	26,204,074
202,993	202,993	0	0	10,871,904	6,644,600	4,227,304	0	23,817,041
201,453	201,453	0	0	6,188,544	2,172,662	4,015,882	0	18,487,374
1,541	1,541	0	0	3,097,468	2,886,046	211,422	0	3,726,412
0	0	0	0	1,585,892	1,585,892	0	0	1,603,255
0	0	0	0	2,337,000	2,337,000	0	0	2,387,033
75,587	0	0	75,587	656,480	656,480	0	0	4,365,057
0	0	0	0	0	0	0	0	339,618
0	0	0	0	0	0	0	0	552,122
0	0	0	0	0	0	0	0	689,345
75,587	0	0	75,587	656,480	656,480	0	0	1,737,546
0	0	0	0	0	0	0	0	1,038,600
0	0	0	0	0	0	0	0	7,826
864,780	864,780	0	0	0	0	0	0	3,806,722
0	0	0	0	0	0	0	0	2,526,197
864,780	864,780	0	0	0	0	0	0	1,280,525
0	0	0	0	0	0	0	0	0
7,832,392	7,014,151	650,200	168,041	37,487,838	22,901,655	14,586,182	0	110,258,476

〈 2014 년도 〉

			HF.1	HF.1.1	HF.1.2	HF.1.2.1	HF.1.2.2	HF.1.3
			정부·의무가입 제도	정부	의무가입건강 보험	사회(건강)보험	의무가입민간 (건강)보험	의무가입의료 저축계좌
HC.1+HC.2		**치료서비스 + 재활서비스**	29,176,938	3,274,488	25,902,450	24,872,468	1,029,982	0
HC.1		**치료서비스**	28,469,418	3,167,394	25,302,024	24,292,544	1,009,480	0
HC.2		**재활서비스**	707,520	107,094	600,426	579,924	20,502	0
HC.1.1+HC.2.1		입원서비스 + 입원재활서비스	12,530,590	1,437,288	11,093,302	10,423,556	669,746	0
HC.1.1		입원서비스	12,058,537	1,353,111	10,705,427	10,051,938	653,489	0
HC.2.1		입원재활서비스	472,052	84,177	387,875	371,618	16,257	0
HC.1.2+HC.2.2		당일치료서비스 + 당일재활서비스	289,105	24,944	264,161	251,642	12,520	0
HC.1.2		당일치료서비스	275,448	22,467	252,982	241,074	11,908	0
HC.2.2		당일재활서비스	13,657	2,477	11,180	10,568	612	0
HC.1.3+HC.2.3		외래서비스 + 외래재활서비스	16,334,924	1,810,100	14,524,824	14,177,499	347,325	0
HC.1.3		외래서비스	16,113,836	1,789,730	14,324,105	13,980,402	343,703	0
	HC.1.3.1	일반외래서비스	14,304,138	1,647,259	12,656,879	12,316,207	340,672	0
	HC.1.3.2	치과외래서비스	1,809,698	142,471	1,667,226	1,664,195	3,031	0
	HC.1.3.3	전문외래서비스	0	0	0	0	0	0
	HC.1.3.9	기타외래서비스	0	0	0	0	0	0
HC.2.3		외래재활서비스	221,088	20,370	200,718	197,097	3,622	0
HC.1.4+HC.2.4		재가서비스 + 재가재활서비스	22,319	2,156	20,163	19,771	392	0
HC.1.4		재가서비스	21,596	2,086	19,510	19,130	380	0
HC.2.4		재가재활서비스	723	70	653	640	12	0
HC.3		**장기요양서비스 (보건)**	11,634,209	2,826,205	8,808,003	8,700,447	107,556	0
HC.3.1		입원장기요양서비스 (보건)	9,915,981	2,530,929	7,385,052	7,277,542	107,510	0
HC.3.2		주간장기요양서비스 (보건)	177,957	18,189	159,769	159,722	46	0
HC.3.3		외래장기요양서비스 (보건)	0	0	0	0	0	0
HC.3.4		재가장기요양서비스 (보건)	1,540,270	277,087	1,263,183	1,263,183	0	0
HC.4		**보조서비스 (타기능에 미포함)**	679,667	244,639	435,028	431,133	3,895	0
HC.4.1		임상검사서비스	411,483	34,425	377,058	373,614	3,443	0
HC.4.2		영상진단	53,972	4,515	49,456	49,005	452	0
HC.4.3		환자이송	214,213	205,699	8,513	8,513	0	0
HC.5		**의료재화 (타기능에 미포함)**	12,228,650	1,367,918	10,860,732	10,845,890	14,841	0
HC.5.1		의약품·기타비내구재	12,190,962	1,367,918	10,823,044	10,808,203	14,841	0
	HC.5.1.1	처방의약품	11,553,966	1,299,987	10,253,979	10,240,133	13,846	0
	HC.5.1.2	비처방의약품	621,415	67,931	553,484	552,489	996	0
	HC.5.1.3	기타의료비내구재	15,581	0	15,581	15,581	0	0
HC.5.2		치료용구·기타의료재화	37,687	0	37,687	37,687	0	0
HC.6		**예방서비스**	2,945,593	1,604,268	1,341,325	1,341,325	0	0
HC.6.1		정보·교육·상담프로그램	182,571	182,571	0	0	0	0
HC.6.2		면역프로그램	416,129	416,129	0	0	0	0
HC.6.3		질병조기발견프로그램	587,642	48,190	539,452	539,452	0	0
HC.6.4		건강모니터링프로그램	946,308	144,435	801,873	801,873	0	0
HC.6.5		역학조사 및 위험·질병관리프로그램	808,436	808,436	0	0	0	0
HC.6.6		재해·응급대응프로그램	4,508	4,508	0	0	0	0
HC.7		**거버넌스·보건체계·재정관리**	2,886,336	1,393,863	1,492,473	1,104,201	388,272	0
HC.7.1		거버넌스·보건체계관리	2,498,064	1,393,863	1,104,201	1,104,201	0	0
HC.7.2		보건재정관리	388,272	0	388,272	0	388,272	0
HC.0		**기타보건의료서비스**	0	0	0	0	0	0
All HC		**기능합계**	59,551,393	10,711,382	48,840,010	47,295,463	1,544,547	0

(단위: 백만원)

HF.2	HF.2.1	HF.2.2	HF.2.3	HF.3	HF.3.1	HF.3.2	HF.4	All HF
임의가입제도	임의가입건강보험	비영리단체	기업	가계직접부담	비급여본인부담	법정본인부담	해외부문	재원합계
5,974,413	5,266,507	623,500	84,406	16,649,877	9,175,500	7,474,376	0	51,801,228
5,974,413	5,266,507	623,500	84,406	16,289,550	8,986,969	7,302,581	0	50,733,380
0	0	0	0	360,327	188,532	171,795	0	1,067,848
3,678,068	3,678,068	0	0	5,360,281	3,926,966	1,433,315	0	21,568,939
3,678,068	3,678,068	0	0	5,123,893	3,776,255	1,347,638	0	20,860,498
0	0	0	0	236,388	150,711	85,678	0	708,441
0	0	0	0	118,909	81,581	37,328	0	408,015
0	0	0	0	112,818	76,888	35,930	0	388,266
0	0	0	0	6,091	4,694	1,398	0	19,748
2,296,346	1,588,440	623,500	84,406	11,164,249	5,163,267	6,000,983	0	29,795,519
2,296,346	1,588,440	623,500	84,406	11,046,651	5,130,267	5,916,385	0	29,456,833
2,296,346	1,588,440	623,500	84,406	7,172,560	2,060,232	5,112,328	0	23,773,044
0	0	0	0	3,874,091	3,070,035	804,057	0	5,683,789
0	0	0	0	0	0	0	0	0
0	0	0	0	0	0	0	0	0
0	0	0	0	117,598	33,000	84,598	0	338,686
0	0	0	0	6,437	3,687	2,750	0	28,756
0	0	0	0	6,187	3,559	2,628	0	27,783
0	0	0	0	249	128	122	0	972
0	0	0	0	4,606,619	2,483,984	2,122,635	0	16,240,828
0	0	0	0	4,385,497	2,471,885	1,913,612	0	14,301,478
0	0	0	0	32,049	9,862	22,187	0	210,006
0	0	0	0	0	0	0	0	0
0	0	0	0	189,074	2,237	186,837	0	1,729,344
0	0	0	0	635,497	469,845	165,652	0	1,315,164
0	0	0	0	159,607	14,406	145,201	0	571,089
0	0	0	0	22,376	1,926	20,451	0	76,348
0	0	0	0	453,514	453,514	0	0	667,726
185,759	185,759	0	0	12,219,352	8,179,489	4,039,863	0	24,633,761
185,759	185,759	0	0	10,385,236	6,345,373	4,039,863	0	22,761,957
184,271	184,271	0	0	6,051,948	2,220,262	3,831,686	0	17,790,185
1,488	1,488	0	0	2,804,227	2,596,050	208,177	0	3,427,130
0	0	0	0	1,529,061	1,529,061	0	0	1,544,642
0	0	0	0	1,834,117	1,834,117	0	0	1,871,804
61,454	0	0	61,454	638,660	638,660	0	0	3,645,708
0	0	0	0	0	0	0	0	182,571
0	0	0	0	0	0	0	0	416,129
0	0	0	0	0	0	0	0	587,642
61,454	0	0	61,454	638,660	638,660	0	0	1,646,423
0	0	0	0	0	0	0	0	808,436
0	0	0	0	0	0	0	0	4,508
833,431	833,431	0	0	0	0	0	0	3,719,767
0	0	0	0	0	0	0	0	2,498,064
833,431	833,431	0	0	0	0	0	0	1,221,703
0	0	0	0	0	0	0	0	0
7,055,058	6,285,697	623,500	145,860	34,750,006	20,947,479	13,802,527	0	101,356,456

〈 2013 년도 〉

			HF.1	HF.1.1	HF.1.2	HF.1.2.1	HF.1.2.2	HF.1.3
			정부·의무가입 제도	정부	의무가입건강 보험	사회(건강)보험	의무가입민간 (건강)보험	의무가입의료 저축계좌
HC.1+HC.2		**치료서비스 + 재활서비스**	27,553,530	3,111,169	24,442,361	23,629,017	813,344	0
HC.1		**치료서비스**	26,890,553	3,007,491	23,883,062	23,086,525	796,538	0
HC.2		**재활서비스**	662,977	103,678	559,299	542,492	16,807	0
HC.1.1+HC.2.1		입원서비스 + 입원재활서비스	12,371,675	1,441,219	10,930,457	10,352,257	578,200	0
HC.1.1		입원서비스	11,924,354	1,359,115	10,565,239	10,000,877	564,362	0
HC.2.1		입원재활서비스	447,321	82,104	365,217	351,380	13,838	0
HC.1.2+HC.2.2		당일치료서비스 + 당일재활서비스	293,346	25,283	268,063	256,626	11,438	0
HC.1.2		당일치료서비스	277,728	22,264	255,464	244,626	10,837	0
HC.2.2		당일재활서비스	15,618	3,019	12,600	11,999	600	0
HC.1.3+HC.2.3		외래서비스 + 외래재활서비스	14,871,931	1,643,031	13,228,900	13,005,435	223,466	0
HC.1.3		외래서비스	14,672,563	1,624,539	13,048,025	12,826,920	221,105	0
	HC.1.3.1	일반외래서비스	13,211,477	1,513,857	11,697,620	11,478,453	219,166	0
	HC.1.3.2	치과외래서비스	1,461,087	110,682	1,350,405	1,348,466	1,939	0
	HC.1.3.3	전문외래서비스	0	0	0	0	0	0
	HC.1.3.9	기타외래서비스	0	0	0	0	0	0
HC.2.3		외래재활서비스	199,368	18,492	180,876	178,515	2,361	0
HC.1.4+HC.2.4		재가서비스 + 재가재활서비스	16,578	1,637	14,941	14,700	241	0
HC.1.4		재가서비스	15,908	1,573	14,335	14,102	233	0
HC.2.4		재가재활서비스	670	64	606	598	8	0
HC.3		**장기요양서비스 (보건)**	10,081,781	2,511,684	7,570,097	7,483,894	86,203	0
HC.3.1		입원장기요양서비스 (보건)	8,550,229	2,247,393	6,302,837	6,216,677	86,159	0
HC.3.2		주간장기요양서비스 (보건)	131,396	15,100	116,296	116,253	43	0
HC.3.3		외래장기요양서비스 (보건)	0	0	0	0	0	0
HC.3.4		재가장기요양서비스 (보건)	1,400,156	249,192	1,150,964	1,150,964	0	0
HC.4		**보조서비스 (타기능에 미포함)**	641,362	220,242	421,119	418,641	2,478	0
HC.4.1		임상검사서비스	398,467	33,442	365,026	362,836	2,190	0
HC.4.2		영상진단	52,505	4,407	48,099	47,810	289	0
HC.4.3		환자이송	190,389	182,394	7,995	7,995	0	0
HC.5		**의료재화 (타기능에 미포함)**	11,824,710	1,322,821	10,501,889	10,487,537	14,352	0
HC.5.1		의약품·기타비내구재	11,789,019	1,322,821	10,466,199	10,451,847	14,352	0
	HC.5.1.1	처방의약품	11,173,055	1,257,129	9,915,925	9,902,536	13,389	0
	HC.5.1.2	비처방의약품	600,928	65,691	535,237	534,274	963	0
	HC.5.1.3	기타의료비내구재	15,037	0	15,037	15,037	0	0
HC.5.2		치료용구·기타의료재화	35,691	0	35,691	35,691	0	0
HC.6		**예방서비스**	2,730,860	1,494,874	1,235,987	1,235,987	0	0
HC.6.1		정보·교육·상담프로그램	178,240	178,240	0	0	0	0
HC.6.2		면역프로그램	296,474	296,474	0	0	0	0
HC.6.3		질병조기발견프로그램	544,953	56,507	488,446	488,446	0	0
HC.6.4		건강모니터링프로그램	887,605	140,065	747,540	747,540	0	0
HC.6.5		역학조사 및 위험·질병관리프로그램	821,079	821,079	0	0	0	0
HC.6.6		재해·응급대응프로그램	2,509	2,509	0	0	0	0
HC.7		**거버넌스·보건체계·재정관리**	2,606,271	1,259,619	1,346,653	1,054,918	291,735	0
HC.7.1		거버넌스·보건체계관리	2,314,537	1,259,619	1,054,918	1,054,918	0	0
HC.7.2		보건재정관리	291,735	0	291,735	0	291,735	0
HC.0		**기타보건의료서비스**	0	0	0	0	0	0
All HC		**기능합계**	55,438,515	9,920,409	45,518,106	44,309,994	1,208,112	0

(단위: 백만원)

HF.2	HF.2.1	HF.2.2	HF.2.3	HF.3	HF.3.1	HF.3.2	HF.4	All HF
임의가입제도	임의가입건강보험	비영리단체	기업	가계직접부담	비급여본인부담	법정본인부담	해외부문	재원합계
5,191,804	4,520,125	591,000	80,679	15,955,898	8,875,407	7,080,491	0	48,701,233
5,191,804	4,520,125	591,000	80,679	15,587,618	8,671,264	6,916,354	0	47,669,975
0	0	0	0	368,281	204,144	164,137	0	1,031,257
3,269,151	3,269,151	0	0	5,534,154	4,063,277	1,470,876	0	21,174,980
3,269,151	3,269,151	0	0	5,304,657	3,915,121	1,389,536	0	20,498,162
0	0	0	0	229,497	148,157	81,341	0	676,818
0	0	0	0	122,579	85,352	37,227	0	415,925
0	0	0	0	115,709	80,032	35,676	0	393,436
0	0	0	0	6,871	5,320	1,551	0	22,489
1,922,653	1,250,974	591,000	80,679	10,292,999	4,722,796	5,570,203	0	27,087,583
1,922,653	1,250,974	591,000	80,679	10,161,319	4,672,252	5,489,067	0	26,756,535
1,922,653	1,250,974	591,000	80,679	7,691,612	2,835,023	4,856,589	0	22,825,742
0	0	0	0	2,469,707	1,837,229	632,478	0	3,930,794
0	0	0	0	0	0	0	0	0
0	0	0	0	0	0	0	0	0
0	0	0	0	131,680	50,544	81,136	0	331,048
0	0	0	0	6,166	3,982	2,184	0	22,744
0	0	0	0	5,934	3,859	2,075	0	21,842
0	0	0	0	232	123	109	0	902
0	0	0	0	3,868,003	2,057,570	1,810,432	0	13,949,784
0	0	0	0	3,667,446	2,047,653	1,619,793	0	12,217,675
0	0	0	0	25,210	7,842	17,368	0	156,606
0	0	0	0	0	0	0	0	0
0	0	0	0	175,347	2,075	173,272	0	1,575,503
0	0	0	0	653,717	499,806	153,911	0	1,295,079
0	0	0	0	163,650	29,875	133,775	0	562,117
0	0	0	0	24,212	4,076	20,136	0	76,718
0	0	0	0	465,855	465,855	0	0	656,244
155,093	155,093	0	0	11,466,016	7,559,339	3,906,677	0	23,445,819
155,093	155,093	0	0	9,871,516	5,964,839	3,906,677	0	21,815,628
153,855	153,855	0	0	5,852,427	2,147,064	3,705,363	0	17,179,336
1,239	1,239	0	0	2,582,829	2,381,515	201,314	0	3,184,996
0	0	0	0	1,436,260	1,436,260	0	0	1,451,297
0	0	0	0	1,594,500	1,594,500	0	0	1,630,191
47,699	0	0	47,699	618,247	618,247	0	0	3,396,806
0	0	0	0	0	0	0	0	178,240
0	0	0	0	0	0	0	0	296,474
0	0	0	0	0	0	0	0	544,953
47,699	0	0	47,699	618,247	618,247	0	0	1,553,551
0	0	0	0	0	0	0	0	821,079
0	0	0	0	0	0	0	0	2,509
634,771	634,771	0	0	0	0	0	0	3,241,043
0	0	0	0	0	0	0	0	2,314,537
634,771	634,771	0	0	0	0	0	0	926,506
0	0	0	0	0	0	0	0	0
6,029,368	5,309,989	591,000	128,378	32,561,882	19,610,370	12,951,511	0	94,029,764

〈 2012 년도 〉

			HF.1	HF.1.1	HF.1.2	HF.1.2.1	HF.1.2.2	HF.1.3
			정부·의무가입 제도	정부	의무가입건강 보험	사회(건강)보험	의무가입민간 (건강)보험	의무가입의료 저축계좌
HC.1+HC.2		**치료서비스 + 재활서비스**	26,130,043	3,126,848	23,003,195	22,190,023	813,172	0
HC.1		**치료서비스**	25,521,220	3,027,623	22,493,598	21,697,271	796,327	0
HC.2		**재활서비스**	608,823	99,225	509,598	492,752	16,845	0
HC.1.1+HC.2.1		입원서비스 + 입원재활서비스	11,938,126	1,537,560	10,400,566	9,821,189	579,377	0
HC.1.1		입원서비스	11,528,690	1,458,839	10,069,851	9,504,489	565,362	0
HC.2.1		입원재활서비스	409,436	78,721	330,715	316,700	14,015	0
HC.1.2+HC.2.2		당일치료서비스 + 당일재활서비스	286,121	26,264	259,857	247,777	12,079	0
HC.1.2		당일치료서비스	274,237	23,801	250,436	238,807	11,629	0
HC.2.2		당일재활서비스	11,884	2,463	9,421	8,971	450	0
HC.1.3+HC.2.3		외래서비스 + 외래재활서비스	13,891,835	1,561,514	12,330,321	12,108,851	221,471	0
HC.1.3		외래서비스	13,705,042	1,543,543	12,161,499	11,942,400	219,099	0
	HC.1.3.1	일반외래서비스	12,493,252	1,454,507	11,038,745	10,821,548	217,197	0
	HC.1.3.2	치과외래서비스	1,211,790	89,036	1,122,754	1,120,851	1,902	0
	HC.1.3.3	전문외래서비스	0	0	0	0	0	0
	HC.1.3.9	기타외래서비스	0	0	0	0	0	0
HC.2.3		외래재활서비스	186,794	17,971	168,822	166,451	2,371	0
HC.1.4+HC.2.4		재가서비스 + 재가재활서비스	13,961	1,510	12,451	12,206	245	0
HC.1.4		재가서비스	13,251	1,440	11,811	11,575	236	0
HC.2.4		재가재활서비스	710	70	639	631	9	0
HC.3		**장기요양서비스 (보건)**	8,535,256	2,203,374	6,331,882	6,253,456	78,426	0
HC.3.1		입원장기요양서비스 (보건)	7,157,802	1,958,366	5,199,436	5,121,050	78,386	0
HC.3.2		주간장기요양서비스 (보건)	98,815	11,820	86,995	86,955	40	0
HC.3.3		외래장기요양서비스 (보건)	0	0	0	0	0	0
HC.3.4		재가장기요양서비스 (보건)	1,278,640	233,189	1,045,451	1,045,451	0	0
HC.4		**보조서비스 (타기능에 미포함)**	602,979	210,571	392,408	390,050	2,357	0
HC.4.1		임상검사서비스	362,723	31,067	331,656	329,621	2,035	0
HC.4.2		영상진단	57,475	4,923	52,553	52,230	322	0
HC.4.3		환자이송	182,780	174,581	8,199	8,199	0	0
HC.5		**의료재화 (타기능에 미포함)**	11,813,136	1,322,309	10,490,826	10,476,480	14,346	0
HC.5.1		의약품·기타비내구재	11,782,449	1,322,309	10,460,139	10,445,793	14,346	0
	HC.5.1.1	처방의약품	11,168,736	1,256,643	9,912,093	9,898,709	13,384	0
	HC.5.1.2	비처방의약품	600,696	65,666	535,030	534,068	962	0
	HC.5.1.3	기타의료비내구재	13,017	0	13,017	13,017	0	0
HC.5.2		치료용구·기타의료재화	30,687	0	30,687	30,687	0	0
HC.6		**예방서비스**	2,490,215	1,319,958	1,170,257	1,170,257	0	0
HC.6.1		정보·교육·상담프로그램	156,779	156,779	0	0	0	0
HC.6.2		면역프로그램	209,587	209,587	0	0	0	0
HC.6.3		질병조기발견프로그램	518,682	56,880	461,803	461,803	0	0
HC.6.4		건강모니터링프로그램	838,933	130,479	708,454	708,454	0	0
HC.6.5		역학조사 및 위험·질병관리프로그램	764,201	764,201	0	0	0	0
HC.6.6		재해·응급대응프로그램	2,032	2,032	0	0	0	0
HC.7		**거버넌스·보건체계·재정관리**	2,641,985	1,255,164	1,386,820	1,006,745	380,075	0
HC.7.1		거버넌스·보건체계관리	2,261,909	1,255,164	1,006,745	1,006,745	0	0
HC.7.2		보건재정관리	380,075	0	380,075	0	380,075	0
HC.0		**기타보건의료서비스**	0	0	0	0	0	0
All HC		**기능합계**	52,213,614	9,438,224	42,775,389	41,487,012	1,288,377	0

(단위: 백만원)

HF.2	HF.2.1	HF.2.2	HF.2.3	HF.3	HF.3.1	HF.3.2	HF.4	All HF
임의가입제도	임의가입건강보험	비영리단체	기업	가계직접부담	비급여본인부담	법정본인부담	해외부문	재원합계
4,636,783	3,992,825	571,199	72,759	15,394,779	8,714,653	6,680,126	0	46,161,604
4,636,783	3,992,825	571,199	72,759	15,065,490	8,536,230	6,529,259	0	45,223,492
0	0	0	0	329,289	178,422	150,867	0	938,112
2,965,392	2,965,392	0	0	5,588,231	4,131,756	1,456,475	0	20,491,750
2,965,392	2,965,392	0	0	5,377,032	3,993,761	1,383,272	0	19,871,115
0	0	0	0	211,199	137,995	73,204	0	620,635
0	0	0	0	125,288	87,252	38,036	0	411,409
0	0	0	0	120,395	83,521	36,874	0	394,632
0	0	0	0	4,893	3,731	1,162	0	16,777
1,671,390	1,027,433	571,199	72,759	9,674,516	4,490,809	5,183,707	0	25,237,742
1,671,390	1,027,433	571,199	72,759	9,561,629	4,454,303	5,107,325	0	24,938,061
1,671,390	1,027,433	571,199	72,759	6,921,985	2,316,175	4,605,810	0	21,086,627
0	0	0	0	2,639,644	2,138,129	501,515	0	3,851,433
0	0	0	0	0	0	0	0	0
0	0	0	0	0	0	0	0	0
0	0	0	0	112,887	36,506	76,381	0	299,681
0	0	0	0	6,744	4,835	1,908	0	20,705
0	0	0	0	6,433	4,645	1,788	0	19,685
0	0	0	0	310	190	120	0	1,020
0	0	0	0	3,215,033	1,679,622	1,535,412	0	11,750,290
0	0	0	0	3,026,030	1,671,054	1,354,976	0	10,183,831
0	0	0	0	21,288	6,609	14,678	0	120,102
0	0	0	0	0	0	0	0	0
0	0	0	0	167,716	1,959	165,757	0	1,446,356
0	0	0	0	635,401	492,391	143,010	0	1,238,380
0	0	0	0	143,240	22,453	120,787	0	505,964
0	0	0	0	25,923	3,700	22,223	0	83,398
0	0	0	0	466,238	466,238	0	0	649,018
137,621	137,621	0	0	11,151,976	7,246,809	3,905,167	0	23,102,733
137,621	137,621	0	0	9,709,166	5,803,999	3,905,167	0	21,629,235
136,522	136,522	0	0	5,850,165	2,146,234	3,703,931	0	17,155,424
1,099	1,099	0	0	2,510,565	2,309,329	201,236	0	3,112,360
0	0	0	0	1,348,436	1,348,436	0	0	1,361,452
0	0	0	0	1,442,810	1,442,810	0	0	1,473,497
46,508	0	0	46,508	601,777	601,777	0	0	3,138,501
0	0	0	0	0	0	0	0	156,779
0	0	0	0	0	0	0	0	209,587
0	0	0	0	0	0	0	0	518,682
46,508	0	0	46,508	601,777	601,777	0	0	1,487,219
0	0	0	0	0	0	0	0	764,201
0	0	0	0	0	0	0	0	2,032
635,805	635,805	0	0	0	0	0	0	3,277,790
0	0	0	0	0	0	0	0	2,261,909
635,805	635,805	0	0	0	0	0	0	1,015,880
0	0	0	0	0	0	0	0	0
5,456,717	4,766,251	571,199	119,267	30,998,967	18,735,252	12,263,715	0	88,669,298

〈 2011 년도 〉

			HF.1	HF.1.1	HF.1.2	HF.1.2.1	HF.1.2.2	HF.1.3
			정부·의무가입 제도	정부	의무가입건강 보험	사회(건강)보험	의무가입민간 (건강)보험	의무가입의료 저축계좌
HC.1+HC.2		치료서비스 + 재활서비스	25,575,264	3,122,170	22,453,095	21,637,987	815,108	0
HC.1		치료서비스	25,000,694	3,025,497	21,975,196	21,176,398	798,799	0
HC.2		재활서비스	574,571	96,672	477,898	461,589	16,309	0
	HC.1.1+HC.2.1	입원서비스 + 입원재활서비스	12,194,590	1,599,187	10,595,404	10,013,057	582,347	0
	HC.1.1	입원서비스	11,805,968	1,522,409	10,283,559	9,714,895	568,664	0
	HC.2.1	입원재활서비스	388,622	76,778	311,845	298,161	13,683	0
	HC.1.2+HC.2.2	당일치료서비스 + 당일재활서비스	276,205	25,329	250,876	239,218	11,657	0
	HC.1.2	당일치료서비스	266,898	23,122	243,777	232,436	11,340	0
	HC.2.2	당일재활서비스	9,307	2,208	7,099	6,782	317	0
	HC.1.3+HC.2.3	외래서비스 + 외래재활서비스	13,091,442	1,496,175	11,595,267	11,374,415	220,852	0
	HC.1.3	외래서비스	12,915,429	1,478,552	11,436,876	11,218,325	218,551	0
	HC.1.3.1	일반외래서비스	11,787,324	1,397,430	10,389,894	10,173,239	216,655	0
	HC.1.3.2	치과외래서비스	1,128,105	81,123	1,046,982	1,045,086	1,896	0
	HC.1.3.3	전문외래서비스	0	0	0	0	0	0
	HC.1.3.9	기타외래서비스	0	0	0	0	0	0
	HC.2.3	외래재활서비스	176,013	17,622	158,391	156,090	2,301	0
	HC.1.4+HC.2.4	재가서비스 + 재가재활서비스	13,027	1,479	11,548	11,297	251	0
	HC.1.4	재가서비스	12,399	1,415	10,984	10,741	243	0
	HC.2.4	재가재활서비스	628	64	564	556	8	0
HC.3		장기요양서비스 (보건)	7,455,964	1,994,195	5,461,769	5,388,840	72,928	0
	HC.3.1	입원장기요양서비스 (보건)	6,040,687	1,736,689	4,303,999	4,231,095	72,903	0
	HC.3.2	주간장기요양서비스 (보건)	85,384	11,647	73,737	73,711	25	0
	HC.3.3	외래장기요양서비스 (보건)	0	0	0	0	0	0
	HC.3.4	재가장기요양서비스 (보건)	1,329,893	245,859	1,084,034	1,084,034	0	0
HC.4		보조서비스 (타기능에 미포함)	526,490	191,032	335,457	333,347	2,111	0
	HC.4.1	임상검사서비스	299,627	26,839	272,787	271,026	1,761	0
	HC.4.2	영상진단	59,477	5,328	54,149	53,799	350	0
	HC.4.3	환자이송	167,386	158,865	8,521	8,521	0	0
HC.5		의료재화 (타기능에 미포함)	11,655,385	1,304,668	10,350,717	10,336,562	14,155	0
	HC.5.1	의약품·기타비내구재	11,624,927	1,304,668	10,320,258	10,306,104	14,155	0
	HC.5.1.1	처방의약품	11,019,735	1,239,879	9,779,857	9,766,651	13,205	0
	HC.5.1.2	비처방의약품	592,682	64,790	527,892	526,943	950	0
	HC.5.1.3	기타의료비내구재	12,510	0	12,510	12,510	0	0
	HC.5.2	치료용구·기타의료재화	30,459	0	30,459	30,459	0	0
HC.6		예방서비스	2,270,013	1,220,359	1,049,653	1,049,653	0	0
	HC.6.1	정보·교육·상담프로그램	153,338	153,338	0	0	0	0
	HC.6.2	면역프로그램	137,313	137,313	0	0	0	0
	HC.6.3	질병조기발견프로그램	484,144	58,975	425,169	425,169	0	0
	HC.6.4	건강모니터링프로그램	767,488	143,004	624,484	624,484	0	0
	HC.6.5	역학조사 및 위험·질병관리프로그램	727,730	727,730	0	0	0	0
	HC.6.6	재해·응급대응프로그램	0	0	0	0	0	0
HC.7		거버넌스·보건체계·재정관리	2,611,027	1,317,561	1,293,465	974,325	319,141	0
	HC.7.1	거버넌스·보건체계관리	2,291,886	1,317,561	974,325	974,325	0	0
	HC.7.2	보건재정관리	319,141	0	319,141	0	319,141	0
HC.0		기타보건의료서비스	0	0	0	0	0	0
All HC		기능합계	50,094,143	9,149,986	40,944,157	39,720,714	1,223,443	0

(단위: 백만원)

HF.2	HF.2.1	HF.2.2	HF.2.3	HF.3	HF.3.1	HF.3.2	HF.4	All HF
임의가입제도	임의가입건강보험	비영리단체	기업	가계직접부담	비급여본인부담	법정본인부담	해외부문	재원합계
4,118,762	3,493,808	547,566	77,387	14,209,618	7,803,971	6,405,647	0	43,903,644
4,118,762	3,493,808	547,566	77,387	13,900,504	7,634,574	6,265,930	0	43,019,959
0	0	0	0	309,114	169,397	139,717	0	883,685
2,662,771	2,662,771	0	0	5,187,843	3,679,836	1,508,007	0	20,045,205
2,662,771	2,662,771	0	0	5,005,635	3,565,000	1,440,636	0	19,474,375
0	0	0	0	182,208	114,836	67,371	0	570,830
0	0	0	0	118,417	83,214	35,203	0	394,623
0	0	0	0	114,834	80,546	34,288	0	381,732
0	0	0	0	3,584	2,668	915	0	12,891
1,455,990	831,037	547,566	77,387	8,896,936	4,036,345	4,860,592	0	23,444,368
1,455,990	831,037	547,566	77,387	8,773,830	3,984,556	4,789,274	0	23,145,249
1,455,990	831,037	547,566	77,387	7,142,885	2,813,410	4,329,475	0	20,386,199
0	0	0	0	1,630,945	1,171,146	459,799	0	2,759,050
0	0	0	0	0	0	0	0	0
0	0	0	0	0	0	0	0	0
0	0	0	0	123,106	51,789	71,317	0	299,119
0	0	0	0	6,422	4,576	1,845	0	19,449
0	0	0	0	6,205	4,472	1,733	0	18,604
0	0	0	0	217	104	113	0	845
0	0	0	0	2,654,516	1,336,953	1,317,563	0	10,110,480
0	0	0	0	2,460,932	1,329,478	1,131,454	0	8,501,619
0	0	0	0	18,012	5,477	12,535	0	103,395
0	0	0	0	0	0	0	0	0
0	0	0	0	175,572	1,998	173,574	0	1,505,465
0	0	0	0	631,352	501,014	130,338	0	1,157,841
0	0	0	0	124,628	17,217	107,412	0	424,255
0	0	0	0	26,412	3,485	22,926	0	85,888
0	0	0	0	480,312	480,312	0	0	647,698
117,791	117,791	0	0	11,115,394	7,262,325	3,853,068	0	22,888,570
117,791	117,791	0	0	9,579,352	5,726,283	3,853,068	0	21,322,070
116,851	116,851	0	0	5,772,119	2,117,602	3,654,517	0	16,908,705
940	940	0	0	2,458,291	2,259,739	198,551	0	3,051,913
0	0	0	0	1,348,943	1,348,943	0	0	1,361,452
0	0	0	0	1,536,042	1,536,042	0	0	1,566,500
40,888	0	0	40,888	483,871	483,871	0	0	2,794,771
0	0	0	0	0	0	0	0	153,338
0	0	0	0	0	0	0	0	137,313
0	0	0	0	0	0	0	0	484,144
40,888	0	0	40,888	483,871	483,871	0	0	1,292,247
0	0	0	0	0	0	0	0	727,730
0	0	0	0	0	0	0	0	0
524,295	524,295	0	0	0	0	0	0	3,135,322
0	0	0	0	0	0	0	0	2,291,886
524,295	524,295	0	0	0	0	0	0	843,436
0	0	0	0	0	0	0	0	0
4,801,735	4,135,894	547,566	118,275	29,094,751	17,388,134	11,706,617	0	83,990,629

〈 2010 년도 〉

			HF.1	HF.1.1	HF.1.2	HF.1.2.1	HF.1.2.2	HF.1.3
			정부·의무가입 제도	정부	의무가입건강 보험	사회(건강)보험	의무가입민간 (건강)보험	의무가입의료 저축계좌
HC.1+HC.2		**치료서비스 + 재활서비스**	24,659,940	3,171,032	21,488,908	20,638,708	850,200	0
HC.1		**치료서비스**	24,154,275	3,085,928	21,068,348	20,233,421	834,926	0
HC.2		**재활서비스**	505,665	85,104	420,561	405,287	15,274	0
HC.1.1+HC.2.1		입원서비스 + 입원재활서비스	12,074,237	1,685,364	10,388,873	9,779,835	609,038	0
HC.1.1		입원서비스	11,741,991	1,619,390	10,122,601	9,526,310	596,291	0
HC.2.1		입원재활서비스	332,246	65,975	266,271	253,525	12,747	0
HC.1.2+HC.2.2		당일치료서비스 + 당일재활서비스	253,596	23,452	230,144	218,761	11,384	0
HC.1.2		당일치료서비스	246,883	21,705	225,178	214,027	11,151	0
HC.2.2		당일재활서비스	6,714	1,747	4,966	4,733	233	0
HC.1.3+HC.2.3		외래서비스 + 외래재활서비스	12,330,425	1,462,019	10,868,406	10,638,668	229,738	0
HC.1.3		외래서비스	12,163,726	1,444,637	10,719,089	10,491,645	227,444	0
	HC.1.3.1	일반외래서비스	11,145,775	1,368,315	9,777,460	9,551,976	225,484	0
	HC.1.3.2	치과외래서비스	1,017,951	76,322	941,629	939,669	1,960	0
	HC.1.3.3	전문외래서비스	0	0	0	0	0	0
	HC.1.3.9	기타외래서비스	0	0	0	0	0	0
HC.2.3		외래재활서비스	166,699	17,382	149,317	147,024	2,294	0
HC.1.4+HC.2.4		재가서비스 + 재가재활서비스	1,682	197	1,485	1,444	40	0
HC.1.4		재가서비스	1,675	196	1,479	1,439	40	0
HC.2.4		재가재활서비스	6	1	6	5	0	0
HC.3		**장기요양서비스 (보건)**	6,413,519	1,762,323	4,651,196	4,581,158	70,038	0
HC.3.1		입원장기요양서비스 (보건)	5,025,748	1,501,879	3,523,869	3,453,839	70,030	0
HC.3.2		주간장기요양서비스 (보건)	73,581	10,816	62,766	62,758	8	0
HC.3.3		외래장기요양서비스 (보건)	0	0	0	0	0	0
HC.3.4		재가장기요양서비스 (보건)	1,314,189	249,628	1,064,561	1,064,561	0	0
HC.4		**보조서비스 (타기능에 미포함)**	539,418	188,207	351,211	348,793	2,418	0
HC.4.1		임상검사서비스	319,293	29,561	289,732	287,685	2,048	0
HC.4.2		영상진단	57,706	5,343	52,364	51,994	370	0
HC.4.3		환자이송	162,419	153,304	9,115	9,115	0	0
HC.5		**의료재화 (타기능에 미포함)**	11,158,094	1,248,581	9,909,513	9,895,967	13,546	0
HC.5.1		의약품·기타비내구재	11,125,964	1,248,581	9,877,383	9,863,836	13,546	0
	HC.5.1.1	처방의약품	10,545,998	1,186,576	9,359,422	9,346,784	12,638	0
	HC.5.1.2	비처방의약품	567,203	62,004	505,198	504,290	909	0
	HC.5.1.3	기타의료비내구재	12,763	0	12,763	12,763	0	0
HC.5.2		치료용구·기타의료재화	32,130	0	32,130	32,130	0	0
HC.6		**예방서비스**	2,209,360	1,287,433	921,928	921,928	0	0
HC.6.1		정보·교육·상담프로그램	112,029	112,029	0	0	0	0
HC.6.2		면역프로그램	126,013	126,013	0	0	0	0
HC.6.3		질병조기발견프로그램	411,868	58,925	352,943	352,943	0	0
HC.6.4		건강모니터링프로그램	710,159	141,175	568,984	568,984	0	0
HC.6.5		역학조사 및 위험·질병관리프로그램	849,291	849,291	0	0	0	0
HC.6.6		재해·응급대응프로그램	0	0	0	0	0	0
HC.7		**거버넌스·보건체계·재정관리**	2,699,015	1,381,741	1,317,274	1,018,326	298,948	0
HC.7.1		거버넌스·보건체계관리	2,400,067	1,381,741	1,018,326	1,018,326	0	0
HC.7.2		보건재정관리	298,948	0	298,948	0	298,948	0
HC.0		**기타보건의료서비스**	0	0	0	0	0	0
All HC		**기능합계**	47,679,346	9,039,316	38,640,030	37,404,880	1,235,150	0

(단위: 백만원)

HF.2	HF.2.1	HF.2.2	HF.2.3	HF.3	HF.3.1	HF.3.2	HF.4	All HF
임의가입제도	임의가입건강보험	비영리단체	기업	가계직접부담	비급여본인부담	법정본인부담	해외부문	재원합계
3,383,175	2,806,638	519,134	57,403	13,227,567	6,940,427	6,287,140	0	41,270,682
3,383,175	2,806,638	519,134	57,403	12,972,532	6,813,669	6,158,863	0	40,509,982
0	0	0	0	255,035	126,758	128,277	0	760,700
2,141,048	2,141,048	0	0	5,585,073	4,013,060	1,572,013	0	19,800,358
2,141,048	2,141,048	0	0	5,420,928	3,907,828	1,513,100	0	19,303,967
0	0	0	0	164,145	105,232	58,913	0	496,391
0	0	0	0	116,807	82,572	34,235	0	370,403
0	0	0	0	114,108	80,528	33,579	0	360,990
0	0	0	0	2,699	2,043	656	0	9,412
1,242,127	665,590	519,134	57,403	7,525,182	2,844,502	4,680,680	0	21,097,734
1,242,127	665,590	519,134	57,403	7,436,994	2,825,020	4,611,973	0	20,842,847
1,242,127	665,590	519,134	57,403	5,669,956	1,486,021	4,183,935	0	18,057,858
0	0	0	0	1,767,038	1,338,999	428,039	0	2,784,989
0	0	0	0	0	0	0	0	0
0	0	0	0	0	0	0	0	0
0	0	0	0	88,188	19,481	68,707	0	254,887
0	0	0	0	505	293	212	0	2,187
0	0	0	0	502	292	210	0	2,177
0	0	0	0	3	1	2	0	10
0	0	0	0	2,348,344	1,234,716	1,113,628	0	8,761,862
0	0	0	0	2,159,771	1,228,166	931,605	0	7,185,519
0	0	0	0	15,227	4,557	10,670	0	88,809
0	0	0	0	0	0	0	0	0
0	0	0	0	173,345	1,993	171,353	0	1,487,535
0	0	0	0	697,502	561,663	135,840	0	1,236,921
0	0	0	0	118,431	5,265	113,165	0	437,724
0	0	0	0	23,652	978	22,674	0	81,359
0	0	0	0	555,419	555,419	0	0	717,838
97,318	97,318	0	0	10,667,554	6,980,128	3,687,426	0	21,922,966
97,318	97,318	0	0	9,296,071	5,608,645	3,687,426	0	20,519,353
96,541	96,541	0	0	5,523,976	2,026,566	3,497,410	0	16,166,516
777	777	0	0	2,423,405	2,233,390	190,016	0	2,991,385
0	0	0	0	1,348,690	1,348,690	0	0	1,361,452
0	0	0	0	1,371,483	1,371,483	0	0	1,403,613
36,985	0	0	36,985	386,039	386,039	0	0	2,632,384
0	0	0	0	0	0	0	0	112,029
0	0	0	0	0	0	0	0	126,013
0	0	0	0	0	0	0	0	411,868
36,985	0	0	36,985	386,039	386,039	0	0	1,133,183
0	0	0	0	0	0	0	0	849,291
0	0	0	0	0	0	0	0	0
438,997	438,997	0	0	0	0	0	0	3,138,013
0	0	0	0	0	0	0	0	2,400,067
438,997	438,997	0	0	0	0	0	0	737,945
0	0	0	0	0	0	0	0	0
3,956,476	3,342,954	519,134	94,388	27,327,005	16,102,972	11,224,033	0	78,962,828

〈 2009 년도 〉

			HF.1	HF.1.1	HF.1.2	HF.1.2.1	HF.1.2.2	HF.1.3
			정부·의무가입 제도	정부	의무가입건강 보험	사회(건강)보험	의무가입민간 (건강)보험	의무가입의료 저축계좌
HC.1+HC.2		**치료서비스 + 재활서비스**	22,627,250	3,307,094	19,320,156	18,480,603	839,553	0
HC.1		**치료서비스**	22,183,734	3,228,474	18,955,260	18,130,549	824,710	0
HC.2		**재활서비스**	443,516	78,620	364,896	350,053	14,843	0
HC.1.1+HC.2.1		입원서비스 + 입원재활서비스	10,986,136	1,803,256	9,182,880	8,579,815	603,065	0
HC.1.1		입원서비스	10,700,879	1,743,158	8,957,722	8,367,031	590,690	0
HC.2.1		입원재활서비스	285,257	60,098	225,159	212,784	12,375	0
HC.1.2+HC.2.2		당일치료서비스 + 당일재활서비스	208,173	20,998	187,175	176,664	10,511	0
HC.1.2		당일치료서비스	204,505	19,970	184,535	174,172	10,363	0
HC.2.2		당일재활서비스	3,668	1,028	2,640	2,491	148	0
HC.1.3+HC.2.3		외래서비스 + 외래재활서비스	11,431,364	1,482,635	9,948,729	9,722,795	225,934	0
HC.1.3		외래서비스	11,276,874	1,465,155	9,811,719	9,588,102	223,618	0
	HC.1.3.1	일반외래서비스	10,315,214	1,385,011	8,930,204	8,708,578	221,626	0
	HC.1.3.2	치과외래서비스	961,660	80,145	881,516	879,524	1,992	0
	HC.1.3.3	전문외래서비스	0	0	0	0	0	0
	HC.1.3.9	기타외래서비스	0	0	0	0	0	0
HC.2.3		외래재활서비스	154,489	17,480	137,010	134,693	2,316	0
HC.1.4+HC.2.4		재가서비스 + 재가재활서비스	1,578	206	1,372	1,329	43	0
HC.1.4		재가서비스	1,475	192	1,283	1,244	40	0
HC.2.4		재가재활서비스	102	14	88	85	4	0
HC.3		**장기요양서비스 (보건)**	4,790,793	1,475,377	3,315,416	3,253,432	61,985	0
HC.3.1		입원장기요양서비스 (보건)	3,847,492	1,255,450	2,592,042	2,530,069	61,973	0
HC.3.2		주간장기요양서비스 (보건)	62,407	10,865	51,542	51,530	12	0
HC.3.3		외래장기요양서비스 (보건)	0	0	0	0	0	0
HC.3.4		재가장기요양서비스 (보건)	880,894	209,061	671,833	671,833	0	0
HC.4		**보조서비스 (타기능에 미포함)**	475,052	167,740	307,312	305,096	2,216	0
HC.4.1		임상검사서비스	273,917	26,765	247,152	245,310	1,842	0
HC.4.2		영상진단	55,560	5,429	50,131	49,757	374	0
HC.4.3		환자이송	145,575	135,546	10,029	10,029	0	0
HC.5		**의료재화 (타기능에 미포함)**	10,097,333	1,128,832	8,968,501	8,956,254	12,247	0
HC.5.1		의약품·기타비내구재	10,059,641	1,128,832	8,930,809	8,918,562	12,247	0
	HC.5.1.1	처방의약품	9,534,553	1,072,774	8,461,779	8,450,353	11,426	0
	HC.5.1.2	비처방의약품	512,803	56,058	456,746	455,924	822	0
	HC.5.1.3	기타의료비내구재	12,285	0	12,285	12,285	0	0
HC.5.2		치료용구·기타의료재화	37,692	0	37,692	37,692	0	0
HC.6		**예방서비스**	2,133,039	1,306,506	826,532	826,532	0	0
HC.6.1		정보·교육·상담프로그램	113,664	113,664	0	0	0	0
HC.6.2		면역프로그램	128,356	128,356	0	0	0	0
HC.6.3		질병조기발견프로그램	364,054	59,857	304,196	304,196	0	0
HC.6.4		건강모니터링프로그램	608,438	86,101	522,336	522,336	0	0
HC.6.5		역학조사 및 위험·질병관리프로그램	918,527	918,527	0	0	0	0
HC.6.6		재해·응급대응프로그램	0	0	0	0	0	0
HC.7		**거버넌스·보건체계·재정관리**	2,317,301	1,057,977	1,259,323	983,132	276,192	0
HC.7.1		거버넌스·보건체계관리	2,041,109	1,057,977	983,132	983,132	0	0
HC.7.2		보건재정관리	276,192	0	276,192	0	276,192	0
HC.0		**기타보건의료서비스**	0	0	0	0	0	0
All HC		**기능합계**	42,440,769	8,443,527	33,997,241	32,805,048	1,192,193	0

(단위: 백만원)

HF.2	HF.2.1	HF.2.2	HF.2.3	HF.3	HF.3.1	HF.3.2	HF.4	All HF
임의가입제도	임의가입건강보험	비영리단체	기업	가계직접부담	비급여본인부담	법정본인부담	해외부문	재원합계
2,868,430	2,352,711	457,451	58,268	12,127,359	6,050,773	6,076,586	0	37,623,039
2,868,430	2,352,711	457,451	58,268	11,891,720	5,934,811	5,956,909	0	36,943,884
0	0	0	0	235,639	115,962	119,677	0	679,155
1,794,779	1,794,779	0	0	5,351,520	3,712,316	1,639,204	0	18,132,435
1,794,779	1,794,779	0	0	5,201,900	3,617,338	1,584,562	0	17,697,559
0	0	0	0	149,619	94,978	54,642	0	434,876
0	0	0	0	101,208	67,898	33,310	0	309,381
0	0	0	0	99,572	66,670	32,902	0	304,077
0	0	0	0	1,636	1,229	407	0	5,304
1,073,651	557,932	457,451	58,268	6,674,091	2,270,259	4,403,832	0	19,179,106
1,073,651	557,932	457,451	58,268	6,589,718	2,250,513	4,339,206	0	18,940,244
1,073,651	557,932	457,451	58,268	5,108,718	1,155,460	3,953,258	0	16,497,583
0	0	0	0	1,481,000	1,095,052	385,948	0	2,442,660
0	0	0	0	0	0	0	0	0
0	0	0	0	0	0	0	0	0
0	0	0	0	84,373	19,747	64,626	0	238,862
0	0	0	0	540	299	241	0	2,118
0	0	0	0	530	291	239	0	2,005
0	0	0	0	10	9	2	0	113
0	0	0	0	1,909,215	1,016,281	892,934	0	6,700,009
0	0	0	0	1,786,011	1,011,076	774,935	0	5,633,503
0	0	0	0	12,873	3,870	9,002	0	75,280
0	0	0	0	0	0	0	0	0
0	0	0	0	110,332	1,335	108,997	0	991,226
0	0	0	0	557,802	433,870	123,932	0	1,032,854
0	0	0	0	106,540	4,829	101,711	0	380,457
0	0	0	0	23,221	999	22,221	0	78,781
0	0	0	0	428,041	428,041	0	0	573,616
81,591	81,591	0	0	9,752,122	6,418,350	3,333,772	0	19,931,046
81,591	81,591	0	0	8,696,667	5,362,895	3,333,772	0	18,837,899
80,937	80,937	0	0	4,994,183	1,832,202	3,161,981	0	14,609,673
654	654	0	0	2,353,316	2,181,525	171,792	0	2,866,774
0	0	0	0	1,349,168	1,349,168	0	0	1,361,452
0	0	0	0	1,055,455	1,055,455	0	0	1,093,147
30,960	0	0	30,960	307,925	307,925	0	0	2,471,923
0	0	0	0	0	0	0	0	113,664
0	0	0	0	0	0	0	0	128,356
0	0	0	0	0	0	0	0	364,054
30,960	0	0	30,960	307,925	307,925	0	0	947,322
0	0	0	0	0	0	0	0	918,527
0	0	0	0	0	0	0	0	0
377,984	377,984	0	0	0	0	0	0	2,695,285
0	0	0	0	0	0	0	0	2,041,109
377,984	377,984	0	0	0	0	0	0	654,176
0	0	0	0	0	0	0	0	0
3,358,964	2,812,285	457,451	89,228	24,654,422	14,227,198	10,427,224	0	70,454,155

〈 2008 년도 〉

			HF.1	HF.1.1	HF.1.2	HF.1.2.1	HF.1.2.2	HF.1.3
			정부·의무가입 제도	정부	의무가입건강 보험	사회(건강)보험	의무가입민간 (건강)보험	의무가입의료 저축계좌
HC.1+HC.2		**치료서비스 + 재활서비스**	20,835,322	3,213,977	17,621,345	16,825,152	796,194	0
HC.1		**치료서비스**	20,470,704	3,149,216	17,321,488	16,538,206	783,282	0
HC.2		**재활서비스**	364,619	64,761	299,858	286,946	12,912	0
HC.1.1+HC.2.1		입원서비스 + 입원재활서비스	10,262,605	1,743,884	8,518,720	7,946,231	572,489	0
HC.1.1		입원서비스	10,031,809	1,696,002	8,335,807	7,774,174	561,633	0
HC.2.1		입원재활서비스	230,795	47,882	182,913	172,057	10,856	0
HC.1.2+HC.2.2		당일치료서비스 + 당일재활서비스	176,065	19,084	156,982	147,707	9,275	0
HC.1.2		당일치료서비스	174,239	18,588	155,652	146,462	9,189	0
HC.2.2		당일재활서비스	1,826	496	1,330	1,244	86	0
HC.1.3+HC.2.3		외래서비스 + 외래재활서비스	10,383,332	1,448,873	8,934,459	8,720,393	214,066	0
HC.1.3		외래서비스	10,251,876	1,432,563	8,819,312	8,607,207	212,105	0
	HC.1.3.1	일반외래서비스	9,365,876	1,356,355	8,009,521	7,799,314	210,207	0
	HC.1.3.2	치과외래서비스	886,000	76,209	809,791	807,893	1,898	0
	HC.1.3.3	전문외래서비스	0	0	0	0	0	0
	HC.1.3.9	기타외래서비스	0	0	0	0	0	0
HC.2.3		외래재활서비스	131,456	16,309	115,147	113,186	1,961	0
HC.1.4+HC.2.4		재가서비스 + 재가재활서비스	13,321	2,136	11,184	10,821	363	0
HC.1.4		재가서비스	12,780	2,063	10,717	10,362	354	0
HC.2.4		재가재활서비스	541	73	468	459	9	0
HC.3		**장기요양서비스 (보건)**	2,965,117	1,121,940	1,843,177	1,788,523	54,654	0
HC.3.1		입원장기요양서비스 (보건)	2,724,848	1,020,825	1,704,023	1,649,380	54,643	0
HC.3.2		주간장기요양서비스 (보건)	38,643	24,012	14,631	14,620	11	0
HC.3.3		외래장기요양서비스 (보건)	0	0	0	0	0	0
HC.3.4		재가장기요양서비스 (보건)	201,627	77,103	124,524	124,524	0	0
HC.4		**보조서비스 (타기능에 미포함)**	299,525	136,732	162,792	161,615	1,178	0
HC.4.1		임상검사서비스	117,546	12,275	105,271	104,460	811	0
HC.4.2		영상진단	53,085	5,543	47,541	47,175	366	0
HC.4.3		환자이송	128,894	118,914	9,980	9,980	0	0
HC.5		**의료재화 (타기능에 미포함)**	9,001,739	1,004,839	7,996,900	7,985,998	10,902	0
HC.5.1		의약품·기타비내구재	8,953,751	1,004,839	7,948,912	7,938,010	10,902	0
	HC.5.1.1	처방의약품	8,487,261	954,939	7,532,322	7,522,151	10,171	0
	HC.5.1.2	비처방의약품	456,476	49,900	406,576	405,845	731	0
	HC.5.1.3	기타의료비내구재	10,015	0	10,015	10,015	0	0
HC.5.2		치료용구·기타의료재화	47,987	0	47,987	47,987	0	0
HC.6		**예방서비스**	1,534,546	968,543	566,003	566,003	0	0
HC.6.1		정보·교육·상담프로그램	115,717	115,717	0	0	0	0
HC.6.2		면역프로그램	84,704	84,704	0	0	0	0
HC.6.3		질병조기발견프로그램	312,745	64,579	248,167	248,167	0	0
HC.6.4		건강모니터링프로그램	399,194	81,358	317,836	317,836	0	0
HC.6.5		역학조사 및 위험·질병관리프로그램	622,186	622,186	0	0	0	0
HC.6.6		재해·응급대응프로그램	0	0	0	0	0	0
HC.7		**거버넌스·보건체계·재정관리**	2,151,389	939,705	1,211,684	958,159	253,525	0
HC.7.1		거버넌스·보건체계관리	1,897,864	939,705	958,159	958,159	0	0
HC.7.2		보건재정관리	253,525	0	253,525	0	253,525	0
HC.0		**기타보건의료서비스**	0	0	0	0	0	0
All HC		**기능합계**	36,787,639	7,385,737	29,401,902	28,285,450	1,116,452	0

(단위: 백만원)

HF.2	HF.2.1	HF.2.2	HF.2.3	HF.3	HF.3.1	HF.3.2	HF.4	All HF
임의가입제도	임의가입건강보험	비영리단체	기업	가계직접부담	비급여본인부담	법정본인부담	해외부문	재원합계
2,089,089	1,574,064	457,711	57,314	12,388,585	6,844,847	5,543,738	0	35,312,997
2,089,089	1,574,064	457,711	57,314	12,161,313	6,716,048	5,445,265	0	34,721,106
0	0	0	0	227,272	128,799	98,473	0	591,891
1,201,024	1,201,024	0	0	5,837,752	4,302,598	1,535,153	0	17,301,380
1,201,024	1,201,024	0	0	5,697,102	4,204,728	1,492,375	0	16,929,935
0	0	0	0	140,649	97,871	42,778	0	371,445
0	0	0	0	95,096	66,783	28,313	0	271,161
0	0	0	0	94,035	65,934	28,101	0	268,274
0	0	0	0	1,061	849	212	0	2,887
888,066	373,041	457,711	57,314	6,448,109	2,469,990	3,978,119	0	17,719,506
888,066	373,041	457,711	57,314	6,362,767	2,440,029	3,922,738	0	17,502,708
888,066	373,041	457,711	57,314	5,290,486	1,721,980	3,568,506	0	15,544,428
0	0	0	0	1,072,280	718,048	354,232	0	1,958,280
0	0	0	0	0	0	0	0	0
0	0	0	0	0	0	0	0	0
0	0	0	0	85,342	29,962	55,380	0	216,798
0	0	0	0	7,629	5,475	2,153	0	20,949
0	0	0	0	7,409	5,358	2,051	0	20,189
0	0	0	0	220	117	102	0	761
36,912	0	36,912	0	1,360,923	818,813	542,109	0	4,362,952
26,685	0	26,685	0	1,336,768	813,165	523,603	0	4,088,301
2,816	0	2,816	0	7,711	5,087	2,625	0	49,170
0	0	0	0	0	0	0	0	0
7,412	0	7,412	0	16,443	561	15,881	0	225,482
0	0	0	0	448,583	385,541	63,042	0	748,107
0	0	0	0	46,295	4,594	41,701	0	163,841
0	0	0	0	23,486	2,145	21,341	0	76,571
0	0	0	0	378,802	378,802	0	0	507,696
54,900	54,900	0	0	9,315,944	6,348,360	2,967,585	0	18,372,583
54,900	54,900	0	0	8,053,650	5,086,065	2,967,585	0	17,062,301
54,455	54,455	0	0	4,445,613	1,630,950	2,814,663	0	12,987,328
445	445	0	0	2,256,600	2,103,678	152,922	0	2,713,521
0	0	0	0	1,351,438	1,351,438	0	0	1,361,452
0	0	0	0	1,262,295	1,262,295	0	0	1,310,282
32,605	0	0	32,605	280,074	280,074	0	0	1,847,225
0	0	0	0	0	0	0	0	115,717
0	0	0	0	0	0	0	0	84,704
0	0	0	0	0	0	0	0	312,745
32,605	0	0	32,605	280,074	280,074	0	0	711,873
0	0	0	0	0	0	0	0	622,186
0	0	0	0	0	0	0	0	0
224,563	224,563	0	0	0	0	0	0	2,375,952
0	0	0	0	0	0	0	0	1,897,864
224,563	224,563	0	0	0	0	0	0	478,088
0	0	0	0	0	0	0	0	0
2,438,069	1,853,527	494,623	89,919	23,794,109	14,677,635	9,116,474	0	63,019,816

〈 2007 년도 〉

			HF.1	HF.1.1	HF.1.2	HF.1.2.1	HF.1.2.2	HF.1.3
			정부·의무가입 제도	정부	의무가입건강 보험	사회(건강)보험	의무가입민간 (건강)보험	의무가입의료 저축계좌
HC.1+HC.2		**치료서비스 + 재활서비스**	19,881,920	3,103,495	16,778,425	15,928,939	849,485	0
HC.1		**치료서비스**	19,574,445	3,051,740	16,522,705	15,685,240	837,465	0
HC.2		**재활서비스**	307,475	51,755	255,720	243,699	12,021	0
HC.1.1+HC.2.1		입원서비스 + 입원재활서비스	9,969,084	1,710,287	8,258,797	7,646,256	612,540	0
HC.1.1		입원서비스	9,787,313	1,675,268	8,112,045	7,509,330	602,715	0
HC.2.1		입원재활서비스	181,770	35,019	146,751	136,926	9,825	0
HC.1.2+HC.2.2		당일치료서비스 + 당일재활서비스	178,628	19,955	158,673	148,501	10,171	0
HC.1.2		당일치료서비스	177,017	19,561	157,455	147,383	10,072	0
HC.2.2		당일재활서비스	1,611	394	1,217	1,118	100	0
HC.1.3+HC.2.3		외래서비스 + 외래재활서비스	9,721,611	1,371,015	8,350,596	8,124,239	226,358	0
HC.1.3		외래서비스	9,598,061	1,354,749	8,243,312	8,019,041	224,271	0
	HC.1.3.1	일반외래서비스	8,734,371	1,283,779	7,450,592	7,228,343	222,249	0
	HC.1.3.2	치과외래서비스	863,690	70,970	792,720	790,698	2,022	0
	HC.1.3.3	전문외래서비스	0	0	0	0	0	0
	HC.1.3.9	기타외래서비스	0	0	0	0	0	0
HC.2.3		외래재활서비스	123,551	16,266	107,284	105,198	2,086	0
HC.1.4+HC.2.4		재가서비스 + 재가재활서비스	12,597	2,238	10,359	9,943	416	0
HC.1.4		재가서비스	12,054	2,162	9,893	9,486	407	0
HC.2.4		재가재활서비스	543	76	467	457	9	0
HC.3		**장기요양서비스 (보건)**	1,988,759	865,290	1,123,469	1,075,029	48,440	0
HC.3.1		입원장기요양서비스 (보건)	1,882,606	786,582	1,096,024	1,047,604	48,420	0
HC.3.2		주간장기요양서비스 (보건)	32,610	32,075	535	514	21	0
HC.3.3		외래장기요양서비스 (보건)	0	0	0	0	0	0
HC.3.4		재가장기요양서비스 (보건)	73,543	46,634	26,910	26,910	0	0
HC.4		**보조서비스 (타기능에 미포함)**	355,197	131,325	223,872	222,060	1,812	0
HC.4.1		임상검사서비스	166,843	18,172	148,671	147,409	1,262	0
HC.4.2		영상진단	72,697	7,918	64,779	64,230	550	0
HC.4.3		환자이송	115,657	105,236	10,421	10,421	0	0
HC.5		**의료재화 (타기능에 미포함)**	8,512,542	948,021	7,564,522	7,554,236	10,285	0
HC.5.1		의약품·기타비내구재	8,446,950	948,021	7,498,929	7,488,644	10,285	0
	HC.5.1.1	처방의약품	8,007,349	900,942	7,106,407	7,096,811	9,596	0
	HC.5.1.2	비처방의약품	430,665	47,079	383,586	382,896	690	0
	HC.5.1.3	기타의료비내구재	8,936	0	8,936	8,936	0	0
HC.5.2		치료용구·기타의료재화	65,593	0	65,593	65,593	0	0
HC.6		**예방서비스**	1,226,862	799,562	427,299	427,299	0	0
HC.6.1		정보·교육·상담프로그램	72,615	72,615	0	0	0	0
HC.6.2		면역프로그램	71,744	71,744	0	0	0	0
HC.6.3		질병조기발견프로그램	257,491	68,815	188,677	188,677	0	0
HC.6.4		건강모니터링프로그램	318,768	80,146	238,623	238,623	0	0
HC.6.5		역학조사 및 위험·질병관리프로그램	506,243	506,243	0	0	0	0
HC.6.6		재해·응급대응프로그램	0	0	0	0	0	0
HC.7		**거버넌스·보건체계·재정관리**	2,004,439	919,869	1,084,569	877,968	206,601	0
HC.7.1		거버넌스·보건체계관리	1,797,838	919,869	877,968	877,968	0	0
HC.7.2		보건재정관리	206,601	0	206,601	0	206,601	0
HC.0		**기타보건의료서비스**	0	0	0	0	0	0
All HC		**기능합계**	33,969,719	6,767,563	27,202,155	26,085,531	1,116,624	0

(단위: 백만원)

HF.2	HF.2.1	HF.2.2	HF.2.3	HF.3	HF.3.1	HF.3.2	HF.4	All HF
임의가입제도	임의가입건강보험	비영리단체	기업	가계직접부담	비급여본인부담	법정본인부담	해외부문	재원합계
1,544,987	1,109,432	385,162	50,393	10,479,596	4,994,022	5,485,574	0	31,906,503
1,544,987	1,109,432	385,162	50,393	10,314,473	4,918,024	5,396,449	0	31,433,905
0	0	0	0	165,123	75,998	89,125	0	472,598
847,315	847,315	0	0	4,740,099	3,051,514	1,688,585	0	15,556,498
847,315	847,315	0	0	4,648,276	2,995,436	1,652,839	0	15,282,904
0	0	0	0	91,823	56,077	35,746	0	273,594
0	0	0	0	87,751	55,508	32,243	0	266,379
0	0	0	0	86,962	54,969	31,993	0	263,979
0	0	0	0	789	539	250	0	2,400
697,672	262,117	385,162	50,393	5,645,866	1,883,261	3,762,605	0	16,065,150
697,672	262,117	385,162	50,393	5,573,529	1,863,945	3,709,584	0	15,869,262
697,672	262,117	385,162	50,393	4,456,003	1,100,366	3,355,638	0	13,888,046
0	0	0	0	1,117,526	763,579	353,946	0	1,981,216
0	0	0	0	0	0	0	0	0
0	0	0	0	0	0	0	0	0
0	0	0	0	72,337	19,316	53,021	0	195,888
0	0	0	0	5,880	3,739	2,141	0	18,477
0	0	0	0	5,706	3,673	2,033	0	17,760
0	0	0	0	173	66	108	0	716
55,216	0	55,216	0	929,948	605,088	324,860	0	2,973,923
41,194	0	41,194	0	923,035	598,442	324,593	0	2,846,835
4,366	0	4,366	0	6,348	6,176	173	0	43,324
0	0	0	0	0	0	0	0	0
9,656	0	9,656	0	564	470	94	0	83,764
0	0	0	0	462,744	375,442	87,302	0	817,941
0	0	0	0	69,345	4,736	64,609	0	236,188
0	0	0	0	24,647	1,955	22,692	0	97,344
0	0	0	0	368,752	368,752	0	0	484,409
39,779	39,779	0	0	8,667,705	5,867,922	2,799,783	0	17,220,026
39,779	39,779	0	0	7,563,380	4,763,597	2,799,783	0	16,050,109
39,455	39,455	0	0	4,194,236	1,538,728	2,655,508	0	12,241,039
325	325	0	0	2,016,628	1,872,353	144,275	0	2,447,618
0	0	0	0	1,352,516	1,352,516	0	0	1,361,452
0	0	0	0	1,104,325	1,104,325	0	0	1,169,917
29,534	0	0	29,534	257,434	257,434	0	0	1,513,830
0	0	0	0	0	0	0	0	72,615
0	0	0	0	0	0	0	0	71,744
0	0	0	0	0	0	0	0	257,491
29,534	0	0	29,534	257,434	257,434	0	0	605,736
0	0	0	0	0	0	0	0	506,243
0	0	0	0	0	0	0	0	0
159,889	159,889	0	0	0	0	0	0	2,164,328
0	0	0	0	0	0	0	0	1,797,838
159,889	159,889	0	0	0	0	0	0	366,490
0	0	0	0	0	0	0	0	0
1,829,405	1,309,100	440,379	79,926	20,797,427	12,099,908	8,697,519	0	56,596,550

〈 2006 년도 〉

			HF.1	HF.1.1	HF.1.2	HF.1.2.1	HF.1.2.2	HF.1.3
			정부·의무가입 제도	정부	의무가입건강 보험	사회(건강)보험	의무가입민간 (건강)보험	의무가입의료 저축계좌
HC.1+HC.2		치료서비스 + 재활서비스	18,124,967	3,070,257	15,054,710	14,159,789	894,921	0
HC.1		치료서비스	17,877,507	3,027,269	14,850,238	13,966,256	883,982	0
HC.2		재활서비스	247,460	42,989	204,472	193,533	10,939	0
	HC.1.1+HC.2.1	입원서비스 + 입원재활서비스	8,896,125	1,704,469	7,191,656	6,544,394	647,262	0
	HC.1.1	입원서비스	8,764,062	1,677,644	7,086,418	6,447,896	638,522	0
	HC.2.1	입원재활서비스	132,063	26,825	105,238	96,498	8,739	0
	HC.1.2+HC.2.2	당일치료서비스 + 당일재활서비스	177,732	20,814	156,918	145,262	11,655	0
	HC.1.2	당일치료서비스	176,981	20,643	156,338	144,728	11,610	0
	HC.2.2	당일재활서비스	751	171	580	535	45	0
	HC.1.3+HC.2.3	외래서비스 + 외래재활서비스	9,040,287	1,342,830	7,697,457	7,461,900	235,557	0
	HC.1.3	외래서비스	8,926,057	1,326,905	7,599,151	7,365,738	233,413	0
	HC.1.3.1	일반외래서비스	8,103,905	1,257,547	6,846,358	6,615,031	231,326	0
	HC.1.3.2	치과외래서비스	822,152	69,358	752,794	750,707	2,087	0
	HC.1.3.3	전문외래서비스	0	0	0	0	0	0
	HC.1.3.9	기타외래서비스	0	0	0	0	0	0
	HC.2.3	외래재활서비스	114,231	15,925	98,306	96,162	2,144	0
	HC.1.4+HC.2.4	재가서비스 + 재가재활서비스	10,823	2,144	8,679	8,232	447	0
	HC.1.4	재가서비스	10,407	2,077	8,330	7,894	437	0
	HC.2.4	재가재활서비스	416	68	349	338	10	0
HC.3		장기요양서비스 (보건)	1,195,021	615,266	579,754	544,138	35,617	0
	HC.3.1	입원장기요양서비스 (보건)	1,117,781	558,925	558,857	523,259	35,598	0
	HC.3.2	주간장기요양서비스 (보건)	25,737	25,353	384	365	19	0
	HC.3.3	외래장기요양서비스 (보건)	0	0	0	0	0	0
	HC.3.4	재가장기요양서비스 (보건)	51,502	30,988	20,514	20,514	0	0
HC.4		보조서비스 (타기능에 미포함)	303,165	113,813	189,352	187,686	1,665	0
	HC.4.1	임상검사서비스	150,926	17,228	133,698	132,438	1,261	0
	HC.4.2	영상진단	48,411	5,526	42,885	42,480	404	0
	HC.4.3	환자이송	103,828	91,060	12,768	12,768	0	0
HC.5		의료재화 (타기능에 미포함)	7,863,590	877,760	6,985,830	6,976,306	9,523	0
	HC.5.1	의약품·기타비내구재	7,821,047	877,760	6,943,286	6,933,763	9,523	0
	HC.5.1.1	처방의약품	7,413,903	834,171	6,579,732	6,570,848	8,884	0
	HC.5.1.2	비처방의약품	398,747	43,590	355,158	354,519	639	0
	HC.5.1.3	기타의료비내구재	8,397	0	8,397	8,397	0	0
	HC.5.2	치료용구·기타의료재화	42,543	0	42,543	42,543	0	0
HC.6		예방서비스	1,058,190	700,801	357,389	357,389	0	0
	HC.6.1	정보·교육·상담프로그램	65,238	65,238	0	0	0	0
	HC.6.2	면역프로그램	30,285	30,285	0	0	0	0
	HC.6.3	질병조기발견프로그램	263,605	107,272	156,333	156,333	0	0
	HC.6.4	건강모니터링프로그램	249,170	48,114	201,057	201,057	0	0
	HC.6.5	역학조사 및 위험·질병관리프로그램	449,891	449,891	0	0	0	0
	HC.6.6	재해·응급대응프로그램	0	0	0	0	0	0
HC.7		거버넌스·보건체계·재정관리	1,908,674	822,906	1,085,768	908,011	177,756	0
	HC.7.1	거버넌스·보건체계관리	1,730,918	822,906	908,011	908,011	0	0
	HC.7.2	보건재정관리	177,756	0	177,756	0	177,756	0
HC.0		기타보건의료서비스	0	0	0	0	0	0
All HC		기능합계	30,453,607	6,200,804	24,252,802	23,133,320	1,119,482	0

(단위: 백만원)

HF.2	HF.2.1	HF.2.2	HF.2.3	HF.3	HF.3.1	HF.3.2	HF.4	All HF
임의가입제도	임의가입건강보험	비영리단체	기업	가계직접부담	비급여본인부담	법정본인부담	해외부문	재원합계
1,276,941	851,044	376,743	49,153	9,593,771	4,881,861	4,711,911	0	28,995,679
1,276,941	851,044	376,743	49,153	9,461,825	4,817,183	4,644,642	0	28,616,272
0	0	0	0	131,947	64,678	67,269	0	379,407
650,736	650,736	0	0	4,429,138	3,218,639	1,210,499	0	13,975,998
650,736	650,736	0	0	4,360,999	3,170,427	1,190,572	0	13,775,797
0	0	0	0	68,139	48,212	19,927	0	200,202
0	0	0	0	93,055	65,401	27,654	0	270,787
0	0	0	0	92,599	65,060	27,539	0	269,580
0	0	0	0	456	340	116	0	1,207
626,205	200,308	376,743	49,153	5,066,621	1,594,714	3,471,908	0	14,733,114
626,205	200,308	376,743	49,153	5,003,433	1,578,660	3,424,773	0	14,555,695
626,205	200,308	376,743	49,153	4,027,328	939,971	3,087,356	0	12,757,437
0	0	0	0	976,106	638,689	337,417	0	1,798,258
0	0	0	0	0	0	0	0	0
0	0	0	0	0	0	0	0	0
0	0	0	0	63,188	16,053	47,135	0	177,419
0	0	0	0	4,957	3,108	1,849	0	15,780
0	0	0	0	4,793	3,035	1,757	0	15,200
0	0	0	0	164	72	92	0	580
42,394	0	42,394	0	529,052	401,815	127,237	0	1,766,467
32,517	0	32,517	0	523,663	396,601	127,062	0	1,673,961
3,455	0	3,455	0	5,009	4,901	108	0	34,202
0	0	0	0	0	0	0	0	0
6,422	0	6,422	0	379	313	67	0	58,303
0	0	0	0	381,610	307,448	74,161	0	684,775
0	0	0	0	58,647	4,083	54,564	0	209,573
0	0	0	0	20,947	1,350	19,597	0	69,358
0	0	0	0	302,016	302,016	0	0	405,844
31,535	31,535	0	0	7,903,260	5,310,977	2,592,283	0	15,798,385
31,535	31,535	0	0	7,029,077	4,436,794	2,592,283	0	14,881,659
31,275	31,275	0	0	3,883,390	1,424,689	2,458,701	0	11,328,568
260	260	0	0	1,792,632	1,659,050	133,582	0	2,191,639
0	0	0	0	1,353,056	1,353,056	0	0	1,361,452
0	0	0	0	874,183	874,183	0	0	916,726
27,165	0	0	27,165	231,658	231,658	0	0	1,317,014
0	0	0	0	0	0	0	0	65,238
0	0	0	0	0	0	0	0	30,285
0	0	0	0	0	0	0	0	263,605
27,165	0	0	27,165	231,658	231,658	0	0	507,994
0	0	0	0	0	0	0	0	449,891
0	0	0	0	0	0	0	0	0
116,343	116,343	0	0	0	0	0	0	2,025,017
0	0	0	0	0	0	0	0	1,730,918
116,343	116,343	0	0	0	0	0	0	294,099
0	0	0	0	0	0	0	0	0
1,494,378	998,922	419,138	76,318	18,639,351	11,133,759	7,505,592	0	50,587,336

〈 2005 년도 〉

			HF.1	HF.1.1	HF.1.2	HF.1.2.1	HF.1.2.2	HF.1.3
			정부·의무가입 제도	정부	의무가입건강 보험	사회(건강)보험	의무가입민간 (건강)보험	의무가입의료 저축계좌
HC.1+HC.2		**치료서비스 + 재활서비스**	15,902,334	2,676,306	13,226,028	12,375,018	851,010	0
HC.1		**치료서비스**	15,719,661	2,645,628	13,074,033	12,231,719	842,314	0
HC.2		**재활서비스**	182,673	30,678	151,995	143,299	8,696	0
HC.1.1+HC.2.1		입원서비스 + 입원재활서비스	7,787,672	1,544,789	6,242,883	5,623,231	619,652	0
HC.1.1		입원서비스	7,694,142	1,525,992	6,168,150	5,555,320	612,830	0
HC.2.1		입원재활서비스	93,530	18,797	74,733	67,911	6,822	0
HC.1.2+HC.2.2		당일치료서비스 + 당일재활서비스	134,623	15,864	118,759	109,303	9,456	0
HC.1.2		당일치료서비스	134,351	15,833	118,518	109,075	9,443	0
HC.2.2		당일재활서비스	272	31	242	228	13	0
HC.1.3+HC.2.3		외래서비스 + 외래재활서비스	7,972,186	1,114,090	6,858,096	6,636,574	221,522	0
HC.1.3		외래서비스	7,883,464	1,102,272	6,781,192	6,561,524	219,668	0
	HC.1.3.1	일반외래서비스	7,097,134	1,041,547	6,055,587	5,837,939	217,648	0
	HC.1.3.2	치과외래서비스	786,330	60,724	725,606	723,585	2,021	0
	HC.1.3.3	전문외래서비스	0	0	0	0	0	0
	HC.1.3.9	기타외래서비스	0	0	0	0	0	0
HC.2.3		외래재활서비스	88,723	11,819	76,904	75,050	1,854	0
HC.1.4+HC.2.4		재가서비스 + 재가재활서비스	7,852	1,563	6,289	5,910	379	0
HC.1.4		재가서비스	7,704	1,531	6,172	5,800	373	0
HC.2.4		재가재활서비스	148	31	117	110	7	0
HC.3		**장기요양서비스 (보건)**	677,779	386,737	291,042	269,509	21,532	0
HC.3.1		입원장기요양서비스 (보건)	629,846	353,000	276,846	255,328	21,518	0
HC.3.2		주간장기요양서비스 (보건)	15,666	15,416	251	236	15	0
HC.3.3		외래장기요양서비스 (보건)	0	0	0	0	0	0
HC.3.4		재가장기요양서비스 (보건)	32,267	18,322	13,945	13,945	0	0
HC.4		**보조서비스 (타기능에 미포함)**	256,864	99,745	157,119	155,717	1,403	0
HC.4.1		임상검사서비스	109,470	11,669	97,800	96,844	956	0
HC.4.2		영상진단	51,094	5,447	45,648	45,201	446	0
HC.4.3		환자이송	96,300	82,629	13,671	13,671	0	0
HC.5		**의료재화 (타기능에 미포함)**	6,814,411	761,916	6,052,495	6,044,229	8,266	0
HC.5.1		의약품·기타비내구재	6,790,282	761,916	6,028,366	6,020,099	8,266	0
	HC.5.1.1	처방의약품	6,435,436	724,079	5,711,357	5,703,645	7,712	0
	HC.5.1.2	비처방의약품	346,122	37,837	308,285	307,730	555	0
	HC.5.1.3	기타의료비내구재	8,724	0	8,724	8,724	0	0
HC.5.2		치료용구·기타의료재화	24,129	0	24,129	24,129	0	0
HC.6		**예방서비스**	835,829	600,262	235,567	235,567	0	0
HC.6.1		정보·교육·상담프로그램	56,044	56,044	0	0	0	0
HC.6.2		면역프로그램	21,690	21,690	0	0	0	0
HC.6.3		질병조기발견프로그램	239,731	136,955	102,776	102,776	0	0
HC.6.4		건강모니터링프로그램	190,352	57,561	132,791	132,791	0	0
HC.6.5		역학조사 및 위험·질병관리프로그램	328,012	328,012	0	0	0	0
HC.6.6		재해·응급대응프로그램	0	0	0	0	0	0
HC.7		**거버넌스·보건체계·재정관리**	1,767,197	739,620	1,027,577	878,484	149,093	0
HC.7.1		거버넌스·보건체계관리	1,618,103	739,620	878,484	878,484	0	0
HC.7.2		보건재정관리	149,093	0	149,093	0	149,093	0
HC.0		**기타보건의료서비스**	0	0	0	0	0	0
All HC		**기능합계**	26,254,414	5,264,586	20,989,828	19,958,524	1,031,304	0

(단위: 백만원)

HF.2	HF.2.1	HF.2.2	HF.2.3	HF.3	HF.3.1	HF.3.2	HF.4	All HF
임의가입제도	임의가입건강보험	비영리단체	기업	가계직접부담	비급여본인부담	법정본인부담	해외부문	재원합계
1,095,078	740,452	313,664	40,962	9,397,405	4,908,542	4,488,863	0	26,394,817
1,095,078	740,452	313,664	40,962	9,288,734	4,854,821	4,433,912	0	26,103,472
0	0	0	0	108,671	53,721	54,950	0	291,344
566,737	566,737	0	0	4,826,884	3,618,064	1,208,821	0	13,181,293
566,737	566,737	0	0	4,771,252	3,576,276	1,194,976	0	13,032,131
0	0	0	0	55,632	41,788	13,844	0	149,162
0	0	0	0	89,839	65,698	24,141	0	224,462
0	0	0	0	89,633	65,549	24,084	0	223,984
0	0	0	0	206	149	57	0	478
528,341	173,715	313,664	40,962	4,477,287	1,222,994	3,254,293	0	12,977,814
528,341	173,715	313,664	40,962	4,424,530	1,211,251	3,213,279	0	12,836,335
528,341	173,715	313,664	40,962	3,594,595	708,238	2,886,357	0	11,220,070
0	0	0	0	829,935	503,014	326,921	0	1,616,265
0	0	0	0	0	0	0	0	0
0	0	0	0	0	0	0	0	0
0	0	0	0	52,756	11,743	41,014	0	141,479
0	0	0	0	3,395	1,786	1,609	0	11,247
0	0	0	0	3,319	1,745	1,574	0	11,022
0	0	0	0	77	41	35	0	225
35,476	0	35,476	0	283,310	224,759	58,550	0	996,564
24,016	0	24,016	0	281,009	222,555	58,454	0	934,871
3,693	0	3,693	0	2,274	2,204	69	0	21,633
0	0	0	0	0	0	0	0	0
7,766	0	7,766	0	27	0	27	0	40,061
0	0	0	0	415,520	352,833	62,687	0	672,384
0	0	0	0	51,511	5,864	45,647	0	160,981
0	0	0	0	19,620	2,580	17,040	0	70,715
0	0	0	0	344,389	344,389	0	0	440,689
28,198	28,198	0	0	7,161,381	4,911,221	2,250,161	0	14,003,990
28,198	28,198	0	0	6,251,183	4,001,022	2,250,161	0	13,069,663
27,969	27,969	0	0	3,370,871	1,236,662	2,134,208	0	9,834,276
229	229	0	0	1,527,584	1,411,632	115,952	0	1,873,935
0	0	0	0	1,352,728	1,352,728	0	0	1,361,452
0	0	0	0	910,198	910,198	0	0	934,328
22,783	0	0	22,783	201,560	201,560	0	0	1,060,171
0	0	0	0	0	0	0	0	56,044
0	0	0	0	0	0	0	0	21,690
0	0	0	0	0	0	0	0	239,731
22,783	0	0	22,783	201,560	201,560	0	0	414,694
0	0	0	0	0	0	0	0	328,012
0	0	0	0	0	0	0	0	0
91,810	91,810	0	0	0	0	0	0	1,859,006
0	0	0	0	0	0	0	0	1,618,103
91,810	91,810	0	0	0	0	0	0	240,903
0	0	0	0	0	0	0	0	0
1,273,344	860,460	349,140	63,745	17,459,175	10,598,914	6,860,261	0	44,986,933

〈 2004 년도 〉

			HF.1	HF.1.1	HF.1.2	HF.1.2.1	HF.1.2.2	HF.1.3
			정부·의무가입 제도	정부	의무가입건강 보험	사회(건강)보험	의무가입민간 (건강)보험	의무가입의료 저축계좌
HC.1+HC.2		**치료서비스 + 재활서비스**	14,441,020	2,282,942	12,158,078	11,358,010	800,069	0
HC.1		**치료서비스**	14,297,121	2,261,107	12,036,015	11,243,023	792,991	0
HC.2		**재활서비스**	143,899	21,836	122,063	114,986	7,077	0
HC.1.1+HC.2.1		입원서비스 + 입원재활서비스	7,159,130	1,345,658	5,813,472	5,228,069	585,403	0
HC.1.1		입원서비스	7,085,205	1,332,438	5,752,767	5,172,890	579,878	0
HC.2.1		입원재활서비스	73,925	13,221	60,705	55,180	5,525	0
HC.1.2+HC.2.2		당일치료서비스 + 당일재활서비스	109,011	11,169	97,842	89,896	7,946	0
HC.1.2		당일치료서비스	108,891	11,157	97,735	89,795	7,940	0
HC.2.2		당일재활서비스	119	12	107	101	6	0
HC.1.3+HC.2.3		외래서비스 + 외래재활서비스	7,167,812	925,112	6,242,699	6,036,244	206,455	0
HC.1.3		외래서비스	7,098,055	916,530	6,181,524	5,976,610	204,914	0
	HC.1.3.1	일반외래서비스	6,345,909	862,439	5,483,471	5,280,539	202,932	0
	HC.1.3.2	치과외래서비스	752,146	54,092	698,054	696,072	1,982	0
	HC.1.3.3	전문외래서비스	0	0	0	0	0	0
	HC.1.3.9	기타외래서비스	0	0	0	0	0	0
HC.2.3		외래재활서비스	69,757	8,582	61,175	59,634	1,541	0
HC.1.4+HC.2.4		재가서비스 + 재가재활서비스	5,068	1,002	4,065	3,800	265	0
HC.1.4		재가서비스	4,970	982	3,988	3,729	260	0
HC.2.4		재가재활서비스	97	20	77	72	5	0
HC.3		**장기요양서비스 (보건)**	375,992	223,058	152,934	141,170	11,764	0
HC.3.1		입원장기요양서비스 (보건)	355,190	211,841	143,349	131,592	11,757	0
HC.3.2		주간장기요양서비스 (보건)	5,582	5,474	109	102	7	0
HC.3.3		외래장기요양서비스 (보건)	0	0	0	0	0	0
HC.3.4		재가장기요양서비스 (보건)	15,219	5,743	9,476	9,476	0	0
HC.4		**보조서비스 (타기능에 미포함)**	216,243	89,373	126,870	125,722	1,147	0
HC.4.1		임상검사서비스	81,901	7,970	73,931	73,196	735	0
HC.4.2		영상진단	46,026	4,479	41,548	41,135	413	0
HC.4.3		환자이송	88,316	76,924	11,391	11,391	0	0
HC.5		**의료재화 (타기능에 미포함)**	6,260,961	691,199	5,569,762	5,562,263	7,499	0
HC.5.1		의약품·기타비내구재	6,164,219	691,199	5,473,020	5,465,521	7,499	0
	HC.5.1.1	처방의약품	5,838,135	656,874	5,181,261	5,174,265	6,996	0
	HC.5.1.2	비처방의약품	313,996	34,325	279,672	279,168	503	0
	HC.5.1.3	기타의료비내구재	12,088	0	12,088	12,088	0	0
HC.5.2		치료용구·기타의료재화	96,742	0	96,742	96,742	0	0
HC.6		**예방서비스**	626,390	438,347	188,043	188,043	0	0
HC.6.1		정보·교육·상담프로그램	37,060	37,060	0	0	0	0
HC.6.2		면역프로그램	4,005	4,005	0	0	0	0
HC.6.3		질병조기발견프로그램	118,252	36,577	81,675	81,675	0	0
HC.6.4		건강모니터링프로그램	158,383	52,016	106,368	106,368	0	0
HC.6.5		역학조사 및 위험·질병관리프로그램	308,690	308,690	0	0	0	0
HC.6.6		재해·응급대응프로그램	0	0	0	0	0	0
HC.7		**거버넌스·보건체계·재정관리**	1,656,681	709,181	947,500	805,328	142,172	0
HC.7.1		거버넌스·보건체계관리	1,514,509	709,181	805,328	805,328	0	0
HC.7.2		보건재정관리	142,172	0	142,172	0	142,172	0
HC.0		**기타보건의료서비스**	0	0	0	0	0	0
All HC		**기능합계**	23,577,286	4,434,100	19,143,187	18,180,535	962,652	0

(단위: 백만원)

HF.2	HF.2.1	HF.2.2	HF.2.3	HF.3	HF.3.1	HF.3.2	HF.4	All HF
임의가입제도	임의가입건강보험	비영리단체	기업	가계직접부담	비급여본인부담	법정본인부담	해외부문	재원합계
996,130	687,845	275,577	32,709	8,448,592	4,153,980	4,294,612	0	23,885,742
996,130	687,845	275,577	32,709	8,363,451	4,115,595	4,247,856	0	23,656,703
0	0	0	0	85,141	38,385	46,756	0	229,039
527,443	527,443	0	0	4,355,562	3,183,728	1,171,834	0	12,042,135
527,443	527,443	0	0	4,312,280	3,151,852	1,160,427	0	11,924,927
0	0	0	0	43,282	31,876	11,406	0	117,208
0	0	0	0	71,347	51,133	20,214	0	180,358
0	0	0	0	71,260	51,070	20,190	0	180,152
0	0	0	0	87	63	24	0	206
468,688	160,402	275,577	32,709	4,019,595	918,318	3,101,277	0	11,656,094
468,688	160,402	275,577	32,709	3,977,867	911,888	3,065,978	0	11,544,609
468,688	160,402	275,577	32,709	3,180,029	432,226	2,747,803	0	9,994,625
0	0	0	0	797,838	479,663	318,175	0	1,549,984
0	0	0	0	0	0	0	0	0
0	0	0	0	0	0	0	0	0
0	0	0	0	41,728	6,429	35,299	0	111,485
0	0	0	0	2,088	801	1,287	0	7,156
0	0	0	0	2,044	784	1,260	0	7,015
0	0	0	0	44	17	27	0	141
21,221	0	21,221	0	164,775	134,538	30,237	0	561,988
17,475	0	17,475	0	163,947	133,751	30,197	0	536,613
1,310	0	1,310	0	816	787	29	0	7,709
0	0	0	0	0	0	0	0	0
2,436	0	2,436	0	11	0	11	0	17,666
0	0	0	0	402,468	351,144	51,325	0	618,711
0	0	0	0	38,074	2,921	35,153	0	119,975
0	0	0	0	17,726	1,554	16,171	0	63,752
0	0	0	0	346,669	346,669	0	0	434,984
27,479	27,479	0	0	6,764,597	4,723,283	2,041,313	0	13,053,037
27,479	27,479	0	0	5,913,414	3,872,100	2,041,313	0	12,105,112
27,249	27,249	0	0	3,058,005	1,121,882	1,936,123	0	8,923,389
231	231	0	0	1,506,044	1,400,854	105,190	0	1,820,271
0	0	0	0	1,349,365	1,349,365	0	0	1,361,452
0	0	0	0	851,183	851,183	0	0	947,925
20,594	0	0	20,594	173,082	173,082	0	0	820,066
0	0	0	0	0	0	0	0	37,060
0	0	0	0	0	0	0	0	4,005
0	0	0	0	0	0	0	0	118,252
20,594	0	0	20,594	173,082	173,082	0	0	352,060
0	0	0	0	0	0	0	0	308,690
0	0	0	0	0	0	0	0	0
67,215	67,215	0	0	0	0	0	0	1,723,896
0	0	0	0	0	0	0	0	1,514,509
67,215	67,215	0	0	0	0	0	0	209,387
0	0	0	0	0	0	0	0	0
1,132,640	782,539	296,798	53,302	15,953,514	9,536,027	6,417,487	0	40,663,440

〈 2003 년도 〉

			HF.1	HF.1.1	HF.1.2	HF.1.2.1	HF.1.2.2	HF.1.3
			정부·의무가입 제도	정부	의무가입건강 보험	사회(건강)보험	의무가입민간 (건강)보험	의무가입의료 저축계좌
HC.1+HC.2		**치료서비스 + 재활서비스**	13,415,967	2,021,378	11,394,589	10,575,564	819,025	0
HC.1		**치료서비스**	13,294,352	2,004,696	11,289,657	10,477,076	812,581	0
HC.2		**재활서비스**	121,614	16,682	104,932	98,488	6,444	0
HC.1.1+HC.2.1		입원서비스 + 입원재활서비스	6,606,687	1,174,322	5,432,365	4,832,199	600,166	0
HC.1.1		입원서비스	6,544,917	1,164,733	5,380,184	4,784,980	595,203	0
HC.2.1		입원재활서비스	61,770	9,589	52,182	47,219	4,963	0
HC.1.2+HC.2.2		당일치료서비스 + 당일재활서비스	91,317	8,374	82,943	75,538	7,405	0
HC.1.2		당일치료서비스	91,258	8,368	82,890	75,489	7,401	0
HC.2.2		당일재활서비스	59	5	53	50	3	0
HC.1.3+HC.2.3		외래서비스 + 외래재활서비스	6,714,661	837,951	5,876,709	5,665,460	211,249	0
HC.1.3		외래서비스	6,654,945	830,880	5,824,065	5,614,289	209,776	0
	HC.1.3.1	일반외래서비스	5,934,866	779,791	5,155,074	4,947,436	207,638	0
	HC.1.3.2	치과외래서비스	720,079	51,088	668,991	666,853	2,138	0
	HC.1.3.3	전문외래서비스	0	0	0	0	0	0
	HC.1.3.9	기타외래서비스	0	0	0	0	0	0
HC.2.3		외래재활서비스	59,716	7,071	52,645	51,171	1,474	0
HC.1.4+HC.2.4		재가서비스 + 재가재활서비스	3,302	731	2,571	2,367	205	0
HC.1.4		재가서비스	3,233	715	2,518	2,318	200	0
HC.2.4		재가재활서비스	70	16	53	49	5	0
HC.3		**장기요양서비스 (보건)**	249,839	154,213	95,626	87,007	8,619	0
HC.3.1		입원장기요양서비스 (보건)	235,346	145,457	89,888	81,270	8,619	0
HC.3.2		주간장기요양서비스 (보건)	4,229	4,226	3	3	0	0
HC.3.3		외래장기요양서비스 (보건)	0	0	0	0	0	0
HC.3.4		재가장기요양서비스 (보건)	10,265	4,530	5,735	5,735	0	0
HC.4		**보조서비스 (타기능에 미포함)**	188,915	76,988	111,926	110,860	1,066	0
HC.4.1		임상검사서비스	67,965	6,090	61,875	61,227	648	0
HC.4.2		영상진단	43,899	3,934	39,966	39,547	418	0
HC.4.3		환자이송	77,050	66,964	10,086	10,086	0	0
HC.5		**의료재화 (타기능에 미포함)**	5,680,148	625,762	5,054,386	5,047,596	6,789	0
HC.5.1		의약품·기타비내구재	5,582,421	625,762	4,956,659	4,949,870	6,789	0
	HC.5.1.1	처방의약품	5,285,429	594,687	4,690,742	4,684,408	6,334	0
	HC.5.1.2	비처방의약품	284,270	31,075	253,195	252,739	455	0
	HC.5.1.3	기타의료비내구재	12,723	0	12,723	12,723	0	0
HC.5.2		치료용구·기타의료재화	97,726	0	97,726	97,726	0	0
HC.6		**예방서비스**	616,300	453,371	162,929	162,929	0	0
HC.6.1		정보·교육·상담프로그램	37,399	37,399	0	0	0	0
HC.6.2		면역프로그램	4,112	4,112	0	0	0	0
HC.6.3		질병조기발견프로그램	107,601	36,834	70,767	70,767	0	0
HC.6.4		건강모니터링프로그램	142,453	50,291	92,162	92,162	0	0
HC.6.5		역학조사 및 위험·질병관리프로그램	324,737	324,737	0	0	0	0
HC.6.6		재해·응급대응프로그램	0	0	0	0	0	0
HC.7		**거버넌스·보건체계·재정관리**	1,570,225	698,478	871,747	735,706	136,041	0
HC.7.1		거버넌스·보건체계관리	1,434,184	698,478	735,706	735,706	0	0
HC.7.2		보건재정관리	136,041	0	136,041	0	136,041	0
HC.0		**기타보건의료서비스**	0	0	0	0	0	0
All HC		**기능합계**	21,721,394	4,030,191	17,691,203	16,719,663	971,540	0

(단위: 백만원)

HF.2	HF.2.1	HF.2.2	HF.2.3	HF.3	HF.3.1	HF.3.2	HF.4	All HF
임의가입제도	임의가입건강보험	비영리단체	기업	가계직접부담	비급여본인부담	법정본인부담	해외부문	재원합계
852,384	575,982	242,340	34,062	7,996,562	3,845,724	4,150,838	0	22,264,913
852,384	575,982	242,340	34,062	7,921,732	3,813,029	4,108,702	0	22,068,467
0	0	0	0	74,831	32,695	42,136	0	196,445
441,959	441,959	0	0	4,045,487	2,949,983	1,095,504	0	11,094,133
441,959	441,959	0	0	4,008,250	2,922,698	1,085,552	0	10,995,125
0	0	0	0	37,237	27,286	9,952	0	99,008
0	0	0	0	60,336	43,303	17,033	0	151,653
0	0	0	0	60,294	43,273	17,021	0	151,552
0	0	0	0	42	30	11	0	100
410,425	134,023	242,340	34,062	3,889,127	851,871	3,037,256	0	11,014,212
410,425	134,023	242,340	34,062	3,851,607	846,504	3,005,103	0	10,916,977
410,425	134,023	242,340	34,062	3,087,091	389,438	2,697,653	0	9,432,382
0	0	0	0	764,516	457,066	307,450	0	1,484,595
0	0	0	0	0	0	0	0	0
0	0	0	0	0	0	0	0	0
0	0	0	0	37,520	5,367	32,153	0	97,236
0	0	0	0	1,612	566	1,046	0	4,915
0	0	0	0	1,580	554	1,026	0	4,813
0	0	0	0	32	12	20	0	102
16,370	0	16,370	0	92,597	73,868	18,729	0	358,806
13,431	0	13,431	0	92,016	73,287	18,729	0	340,792
1,016	0	1,016	0	582	581	1	0	5,827
0	0	0	0	0	0	0	0	0
1,923	0	1,923	0	0	0	0	0	12,188
0	0	0	0	398,509	351,843	46,666	0	587,424
0	0	0	0	32,674	2,396	30,278	0	100,639
0	0	0	0	17,861	1,473	16,388	0	61,760
0	0	0	0	347,974	347,974	0	0	425,024
23,427	23,427	0	0	6,493,101	4,645,043	1,848,059	0	12,196,676
23,427	23,427	0	0	5,658,249	3,810,190	1,848,059	0	11,264,097
23,241	23,241	0	0	2,768,499	1,015,672	1,752,827	0	8,077,169
186	186	0	0	1,541,021	1,445,789	95,232	0	1,825,477
0	0	0	0	1,348,730	1,348,730	0	0	1,361,452
0	0	0	0	834,853	834,853	0	0	932,579
20,013	0	0	20,013	152,495	152,495	0	0	788,809
0	0	0	0	0	0	0	0	37,399
0	0	0	0	0	0	0	0	4,112
0	0	0	0	0	0	0	0	107,601
20,013	0	0	20,013	152,495	152,495	0	0	314,961
0	0	0	0	0	0	0	0	324,737
0	0	0	0	0	0	0	0	0
63,095	63,095	0	0	0	0	0	0	1,633,320
0	0	0	0	0	0	0	0	1,434,184
63,095	63,095	0	0	0	0	0	0	199,136
0	0	0	0	0	0	0	0	0
975,289	662,504	258,710	54,075	15,133,266	9,068,974	6,064,292	0	37,829,948

〈 2002 년도 〉

			HF.1	HF.1.1	HF.1.2	HF.1.2.1	HF.1.2.2	HF.1.3
			정부·의무가입 제도	정부	의무가입건강 보험	사회(건강)보험	의무가입민간 (건강)보험	의무가입의료 저축계좌
HC.1+HC.2		**치료서비스 + 재활서비스**	12,132,728	1,839,672	10,293,055	9,620,407	672,648	0
HC.1		**치료서비스**	12,022,697	1,824,315	10,198,382	9,531,025	667,357	0
HC.2		**재활서비스**	110,030	15,357	94,673	89,382	5,291	0
HC.1.1+HC.2.1		입원서비스 + 입원재활서비스	5,598,643	1,024,697	4,573,946	4,080,905	493,042	0
HC.1.1		입원서비스	5,546,467	1,016,343	4,530,124	4,041,159	488,965	0
HC.2.1		입원재활서비스	52,176	8,354	43,822	39,745	4,077	0
HC.1.2+HC.2.2		당일치료서비스 + 당일재활서비스	78,744	7,336	71,408	65,325	6,083	0
HC.1.2		당일치료서비스	78,693	7,331	71,361	65,281	6,080	0
HC.2.2		당일재활서비스	51	5	46	43	3	0
HC.1.3+HC.2.3		외래서비스 + 외래재활서비스	6,452,601	806,971	5,645,630	5,472,274	173,356	0
HC.1.3		외래서비스	6,394,855	799,988	5,594,867	5,422,719	172,148	0
	HC.1.3.1	일반외래서비스	5,701,940	752,722	4,949,218	4,778,825	170,394	0
	HC.1.3.2	치과외래서비스	692,915	47,266	645,649	643,895	1,754	0
	HC.1.3.3	전문외래서비스	0	0	0	0	0	0
	HC.1.3.9	기타외래서비스	0	0	0	0	0	0
HC.2.3		외래재활서비스	57,746	6,984	50,762	49,554	1,208	0
HC.1.4+HC.2.4		재가서비스 + 재가재활서비스	2,739	668	2,072	1,904	168	0
HC.1.4		재가서비스	2,682	653	2,029	1,866	164	0
HC.2.4		재가재활서비스	57	15	42	39	4	0
HC.3		**장기요양서비스 (보건)**	167,697	102,865	64,832	57,751	7,081	0
HC.3.1		입원장기요양서비스 (보건)	157,788	96,172	61,616	54,536	7,080	0
HC.3.2		주간장기요양서비스 (보건)	3,289	3,287	2	2	0	0
HC.3.3		외래장기요양서비스 (보건)	0	0	0	0	0	0
HC.3.4		재가장기요양서비스 (보건)	6,619	3,406	3,213	3,213	0	0
HC.4		**보조서비스 (타기능에 미포함)**	183,122	71,494	111,628	110,754	875	0
HC.4.1		임상검사서비스	69,245	6,336	62,909	62,378	531	0
HC.4.2		영상진단	44,726	4,092	40,634	40,290	343	0
HC.4.3		환자이송	69,151	61,065	8,086	8,086	0	0
HC.5		**의료재화 (타기능에 미포함)**	4,833,787	531,504	4,302,283	4,296,516	5,767	0
HC.5.1		의약품·기타비내구재	4,742,621	531,504	4,211,117	4,205,350	5,767	0
	HC.5.1.1	처방의약품	4,489,290	505,110	3,984,181	3,978,801	5,380	0
	HC.5.1.2	비처방의약품	241,451	26,394	215,056	214,669	387	0
	HC.5.1.3	기타의료비내구재	11,880	0	11,880	11,880	0	0
HC.5.2		치료용구·기타의료재화	91,166	0	91,166	91,166	0	0
HC.6		**예방서비스**	517,363	387,193	130,170	130,170	0	0
HC.6.1		정보·교육·상담프로그램	34,138	34,138	0	0	0	0
HC.6.2		면역프로그램	3,840	3,840	0	0	0	0
HC.6.3		질병조기발견프로그램	89,432	33,642	55,790	55,790	0	0
HC.6.4		건강모니터링프로그램	123,041	48,661	74,380	74,380	0	0
HC.6.5		역학조사 및 위험·질병관리프로그램	266,911	266,911	0	0	0	0
HC.6.6		재해·응급대응프로그램	0	0	0	0	0	0
HC.7		**거버넌스·보건체계·재정관리**	1,451,489	629,614	821,875	690,827	131,048	0
HC.7.1		거버넌스·보건체계관리	1,320,441	629,614	690,827	690,827	0	0
HC.7.2		보건재정관리	131,048	0	131,048	0	131,048	0
HC.0		**기타보건의료서비스**	0	0	0	0	0	0
All HC		**기능합계**	19,286,185	3,562,343	15,723,842	14,906,424	817,418	0

(단위: 백만원)

HF.2	HF.2.1	HF.2.2	HF.2.3	HF.3	HF.3.1	HF.3.2	HF.4	All HF
임의가입제도	임의가입건강보험	비영리단체	기업	가계직접부담	비급여본인부담	법정본인부담	해외부문	재원합계
675,451	442,395	205,755	27,302	7,213,928	3,479,757	3,734,171	0	20,022,107
675,451	442,395	205,755	27,302	7,147,886	3,450,791	3,697,094	0	19,846,034
0	0	0	0	66,043	28,966	37,077	0	176,073
338,452	338,452	0	0	3,473,847	2,562,437	911,410	0	9,410,943
338,452	338,452	0	0	3,442,065	2,538,863	903,202	0	9,326,985
0	0	0	0	31,782	23,574	8,208	0	83,958
0	0	0	0	53,001	38,603	14,398	0	131,745
0	0	0	0	52,965	38,576	14,389	0	131,657
0	0	0	0	37	27	10	0	88
336,999	103,942	205,755	27,302	3,685,864	878,359	2,807,505	0	10,475,464
336,999	103,942	205,755	27,302	3,651,664	873,002	2,778,661	0	10,383,518
336,999	103,942	205,755	27,302	2,914,316	430,521	2,483,796	0	8,953,255
0	0	0	0	737,347	442,482	294,866	0	1,430,262
0	0	0	0	0	0	0	0	0
0	0	0	0	0	0	0	0	0
0	0	0	0	34,200	5,357	28,843	0	91,946
0	0	0	0	1,216	358	858	0	3,956
0	0	0	0	1,192	351	842	0	3,875
0	0	0	0	24	8	16	0	81
10,389	0	10,389	0	63,698	51,347	12,351	0	241,784
8,153	0	8,153	0	63,245	50,895	12,350	0	229,186
790	0	790	0	453	452	1	0	4,532
0	0	0	0	0	0	0	0	0
1,446	0	1,446	0	0	0	0	0	8,065
0	0	0	0	403,672	357,621	46,051	0	586,793
0	0	0	0	34,614	4,735	29,879	0	103,859
0	0	0	0	19,083	2,911	16,172	0	63,809
0	0	0	0	349,974	349,974	0	0	419,125
16,631	16,631	0	0	5,620,004	4,050,317	1,569,688	0	10,470,423
16,631	16,631	0	0	4,982,976	3,413,288	1,569,688	0	9,742,228
16,496	16,496	0	0	2,351,483	862,682	1,488,801	0	6,857,269
135	135	0	0	1,281,921	1,201,034	80,887	0	1,523,506
0	0	0	0	1,349,572	1,349,572	0	0	1,361,452
0	0	0	0	637,029	637,029	0	0	728,195
19,284	0	0	19,284	128,156	128,156	0	0	664,803
0	0	0	0	0	0	0	0	34,138
0	0	0	0	0	0	0	0	3,840
0	0	0	0	0	0	0	0	89,432
19,284	0	0	19,284	128,156	128,156	0	0	270,482
0	0	0	0	0	0	0	0	266,911
0	0	0	0	0	0	0	0	0
48,304	48,304	0	0	0	0	0	0	1,499,793
0	0	0	0	0	0	0	0	1,320,441
48,304	48,304	0	0	0	0	0	0	179,352
0	0	0	0	0	0	0	0	0
770,059	507,329	216,144	46,586	13,429,459	8,067,198	5,362,261	0	33,485,703

〈 2001 년도 〉

			HF.1	HF.1.1	HF.1.2	HF.1.2.1	HF.1.2.2	HF.1.3
			정부·의무가입 제도	정부	의무가입건강 보험	사회(건강)보험	의무가입민간 (건강)보험	의무가입의료 저축계좌
HC.1+HC.2		**치료서비스 + 재활서비스**	11,715,651	1,666,744	10,048,907	9,347,535	701,371	0
HC.1		**치료서비스**	11,609,642	1,652,471	9,957,171	9,261,320	695,850	0
HC.2		**재활서비스**	106,009	14,273	91,736	86,215	5,521	0
HC.1.1+HC.2.1		입원서비스 + 입원재활서비스	5,365,667	927,916	4,437,751	3,924,132	513,619	0
HC.1.1		입원서비스	5,315,593	920,176	4,395,417	3,886,045	509,372	0
HC.2.1		입원재활서비스	50,074	7,740	42,333	38,086	4,247	0
HC.1.2+HC.2.2		당일치료서비스 + 당일재활서비스	73,902	5,759	68,142	61,805	6,337	0
HC.1.2		당일치료서비스	73,855	5,756	68,099	61,765	6,334	0
HC.2.2		당일재활서비스	47	3	43	40	3	0
HC.1.3+HC.2.3		외래서비스 + 외래재활서비스	6,274,199	732,525	5,541,674	5,360,435	181,239	0
HC.1.3		외래서비스	6,218,348	726,008	5,492,340	5,312,368	179,972	0
	HC.1.3.1	일반외래서비스	5,520,745	684,734	4,836,011	4,657,873	178,138	0
	HC.1.3.2	치과외래서비스	697,602	41,273	656,329	654,495	1,834	0
	HC.1.3.3	전문외래서비스	0	0	0	0	0	0
	HC.1.3.9	기타외래서비스	0	0	0	0	0	0
HC.2.3		외래재활서비스	55,851	6,517	49,334	48,067	1,267	0
HC.1.4+HC.2.4		재가서비스 + 재가재활서비스	1,883	544	1,340	1,163	176	0
HC.1.4		재가서비스	1,846	532	1,314	1,142	172	0
HC.2.4		재가재활서비스	37	12	25	22	4	0
HC.3		**장기요양서비스 (보건)**	151,494	98,605	52,888	45,512	7,376	0
HC.3.1		입원장기요양서비스 (보건)	145,904	94,210	51,694	44,318	7,376	0
HC.3.2		주간장기요양서비스 (보건)	1,693	1,691	2	1	0	0
HC.3.3		외래장기요양서비스 (보건)	0	0	0	0	0	0
HC.3.4		재가장기요양서비스 (보건)	3,897	2,705	1,193	1,193	0	0
HC.4		**보조서비스 (타기능에 미포함)**	180,070	65,140	114,930	114,016	914	0
HC.4.1		임상검사서비스	72,262	6,080	66,182	65,627	556	0
HC.4.2		영상진단	46,675	3,927	42,748	42,389	359	0
HC.4.3		환자이송	61,133	55,133	6,000	6,000	0	0
HC.5		**의료재화 (타기능에 미포함)**	4,488,747	493,471	3,995,276	3,989,922	5,354	0
HC.5.1		의약품·기타비내구재	4,402,971	493,471	3,909,500	3,904,146	5,354	0
	HC.5.1.1	처방의약품	4,168,049	468,965	3,699,084	3,694,089	4,995	0
	HC.5.1.2	비처방의약품	224,173	24,506	199,667	199,308	359	0
	HC.5.1.3	기타의료비내구재	10,749	0	10,749	10,749	0	0
HC.5.2		치료용구·기타의료재화	85,776	0	85,776	85,776	0	0
HC.6		**예방서비스**	443,203	337,755	105,448	105,448	0	0
HC.6.1		정보·교육·상담프로그램	26,900	26,900	0	0	0	0
HC.6.2		면역프로그램	3,089	3,089	0	0	0	0
HC.6.3		질병조기발견프로그램	71,876	26,682	45,194	45,194	0	0
HC.6.4		건강모니터링프로그램	105,471	45,217	60,254	60,254	0	0
HC.6.5		역학조사 및 위험·질병관리프로그램	235,867	235,867	0	0	0	0
HC.6.6		재해·응급대응프로그램	0	0	0	0	0	0
HC.7		**거버넌스·보건체계·재정관리**	1,370,561	532,935	837,626	713,565	124,061	0
HC.7.1		거버넌스·보건체계관리	1,246,500	532,935	713,565	713,565	0	0
HC.7.2		보건재정관리	124,061	0	124,061	0	124,061	0
HC.0		**기타보건의료서비스**	0	0	0	0	0	0
All HC		**기능합계**	18,349,725	3,194,650	15,155,075	14,315,998	839,077	0

(단위: 백만원)

HF.2	HF.2.1	HF.2.2	HF.2.3	HF.3	HF.3.1	HF.3.2	HF.4	All HF
임의가입제도	임의가입건강보험	비영리단체	기업	가계직접부담	비급여본인부담	법정본인부담	해외부문	재원합계
596,317	384,217	183,643	28,457	7,252,911	3,807,567	3,445,344	0	19,564,878
596,317	384,217	183,643	28,457	7,186,477	3,775,173	3,411,304	0	19,392,436
0	0	0	0	66,434	32,393	34,041	0	172,443
295,228	295,228	0	0	3,351,899	2,484,558	867,341	0	9,012,794
295,228	295,228	0	0	3,321,398	2,461,833	859,565	0	8,932,219
0	0	0	0	30,502	22,725	7,776	0	80,575
0	0	0	0	50,346	36,958	13,388	0	124,247
0	0	0	0	50,312	36,932	13,380	0	124,167
0	0	0	0	34	25	9	0	81
301,088	88,988	183,643	28,457	3,849,434	1,285,626	2,563,807	0	10,424,721
301,088	88,988	183,643	28,457	3,813,559	1,275,992	2,537,567	0	10,332,995
301,088	88,988	183,643	28,457	3,067,051	824,965	2,242,086	0	8,888,885
0	0	0	0	746,508	451,027	295,481	0	1,444,110
0	0	0	0	0	0	0	0	0
0	0	0	0	0	0	0	0	0
0	0	0	0	35,874	9,634	26,240	0	91,726
0	0	0	0	1,232	425	807	0	3,115
0	0	0	0	1,208	416	792	0	3,054
0	0	0	0	24	9	15	0	61
10,991	0	10,991	0	44,648	34,888	9,760	0	207,132
9,436	0	9,436	0	44,415	34,655	9,760	0	199,755
406	0	406	0	233	233	0	0	2,332
0	0	0	0	0	0	0	0	0
1,148	0	1,148	0	0	0	0	0	5,046
0	0	0	0	409,411	369,795	39,616	0	589,482
0	0	0	0	36,687	10,983	25,704	0	108,949
0	0	0	0	20,665	6,753	13,912	0	67,340
0	0	0	0	352,060	352,060	0	0	413,193
16,181	16,181	0	0	5,356,933	3,899,568	1,457,365	0	9,861,861
16,181	16,181	0	0	4,730,972	3,273,607	1,457,365	0	9,150,124
16,044	16,044	0	0	2,183,217	800,951	1,382,266	0	6,367,310
137	137	0	0	1,197,052	1,121,953	75,099	0	1,421,362
0	0	0	0	1,350,703	1,350,703	0	0	1,361,452
0	0	0	0	625,961	625,961	0	0	711,737
16,479	0	0	16,479	115,517	115,517	0	0	575,199
0	0	0	0	0	0	0	0	26,900
0	0	0	0	0	0	0	0	3,089
0	0	0	0	0	0	0	0	71,876
16,479	0	0	16,479	115,517	115,517	0	0	237,467
0	0	0	0	0	0	0	0	235,867
0	0	0	0	0	0	0	0	0
42,099	42,099	0	0	0	0	0	0	1,412,660
0	0	0	0	0	0	0	0	1,246,500
42,099	42,099	0	0	0	0	0	0	166,160
0	0	0	0	0	0	0	0	0
682,066	442,496	194,634	44,937	13,179,420	8,227,335	4,952,086	0	32,211,212

〈 2000 년도 〉

			HF.1	HF.1.1	HF.1.2	HF.1.2.1	HF.1.2.2	HF.1.3
			정부·의무가입 제도	정부	의무가입건강 보험	사회(건강)보험	의무가입민간 (건강)보험	의무가입의료 저축계좌
HC.1+HC.2		**치료서비스 + 재활서비스**	9,375,918	1,448,920	7,926,998	7,194,255	732,742	0
HC.1		**치료서비스**	9,375,918	1,448,920	7,926,998	7,194,255	732,742	0
HC.2		**재활서비스**	0	0	0	0	0	0
HC.1.1+HC.2.1		입원서비스 + 입원재활서비스	5,013,577	871,044	4,142,533	3,567,825	574,708	0
HC.1.1		입원서비스	5,013,577	871,044	4,142,533	3,567,825	574,708	0
HC.2.1		입원재활서비스	0	0	0	0	0	0
HC.1.2+HC.2.2		당일치료서비스 + 당일재활서비스	0	0	0	0	0	0
HC.1.2		당일치료서비스	0	0	0	0	0	0
HC.2.2		당일재활서비스	0	0	0	0	0	0
HC.1.3+HC.2.3		외래서비스 + 외래재활서비스	4,362,303	577,876	3,784,427	3,626,392	158,035	0
HC.1.3		외래서비스	4,362,303	577,876	3,784,427	3,626,392	158,035	0
	HC.1.3.1	일반외래서비스	3,811,362	540,775	3,270,588	3,113,864	156,723	0
	HC.1.3.2	치과외래서비스	550,940	37,101	513,839	512,528	1,311	0
	HC.1.3.3	전문외래서비스	0	0	0	0	0	0
	HC.1.3.9	기타외래서비스	0	0	0	0	0	0
HC.2.3		외래재활서비스	0	0	0	0	0	0
HC.1.4+HC.2.4		재가서비스 + 재가재활서비스	38	0	38	38	0	0
HC.1.4		재가서비스	38	0	38	38	0	0
HC.2.4		재가재활서비스	0	0	0	0	0	0
HC.3		**장기요양서비스 (보건)**	59,548	53,603	5,946	5,946	0	0
HC.3.1		입원장기요양서비스 (보건)	56,178	50,316	5,862	5,862	0	0
HC.3.2		주간장기요양서비스 (보건)	1,124	1,124	0	0	0	0
HC.3.3		외래장기요양서비스 (보건)	0	0	0	0	0	0
HC.3.4		재가장기요양서비스 (보건)	2,246	2,163	83	83	0	0
HC.4		**보조서비스 (타기능에 미포함)**	52,786	48,440	4,345	4,345	0	0
HC.4.1		임상검사서비스	0	0	0	0	0	0
HC.4.2		영상진단	0	0	0	0	0	0
HC.4.3		환자이송	52,786	48,440	4,345	4,345	0	0
HC.5		**의료재화 (타기능에 미포함)**	2,464,246	319,116	2,145,130	2,098,622	46,509	0
HC.5.1		의약품·기타비내구재	2,456,913	319,116	2,137,797	2,091,288	46,509	0
	HC.5.1.1	처방의약품	2,446,201	319,116	2,127,085	2,080,577	46,509	0
	HC.5.1.2	비처방의약품	0	0	0	0	0	0
	HC.5.1.3	기타의료비내구재	10,712	0	10,712	10,712	0	0
HC.5.2		치료용구·기타의료재화	7,333	0	7,333	7,333	0	0
HC.6		**예방서비스**	413,581	300,302	113,279	113,279	0	0
HC.6.1		정보·교육·상담프로그램	19,351	19,351	0	0	0	0
HC.6.2		면역프로그램	2,454	2,454	0	0	0	0
HC.6.3		질병조기발견프로그램	70,802	22,252	48,550	48,550	0	0
HC.6.4		건강모니터링프로그램	106,113	41,385	64,728	64,728	0	0
HC.6.5		역학조사 및 위험·질병관리프로그램	214,860	214,860	0	0	0	0
HC.6.6		재해·응급대응프로그램	0	0	0	0	0	0
HC.7		**거버넌스·보건체계·재정관리**	1,321,022	453,182	867,840	742,212	125,628	0
HC.7.1		거버넌스·보건체계관리	1,195,394	453,182	742,212	742,212	0	0
HC.7.2		보건재정관리	125,628	0	125,628	0	125,628	0
HC.0		**기타보건의료서비스**	0	0	0	0	0	0
All HC		**기능합계**	13,687,100	2,623,562	11,063,538	10,158,659	904,879	0

(단위: 백만원)

HF.2	HF.2.1	HF.2.2	HF.2.3	HF.3	HF.3.1	HF.3.2	HF.4	All HF
임의가입제도	임의가입건강보험	비영리단체	기업	가계직접부담	비급여본인부담	법정본인부담	해외부문	재원합계
536,129	331,726	182,500	21,903	6,619,648	3,746,952	2,872,697	0	16,531,694
536,129	331,726	182,500	21,903	6,619,648	3,746,952	2,872,697	0	16,531,694
0	0	0	0	0	0	0	0	0
266,887	266,887	0	0	2,167,999	1,383,589	784,411	0	7,448,463
266,887	266,887	0	0	2,167,999	1,383,589	784,411	0	7,448,463
0	0	0	0	0	0	0	0	0
0	0	0	0	0	0	0	0	0
0	0	0	0	0	0	0	0	0
0	0	0	0	0	0	0	0	0
269,242	64,839	182,500	21,903	4,451,649	2,363,363	2,088,286	0	9,083,193
269,242	64,839	182,500	21,903	4,451,649	2,363,363	2,088,286	0	9,083,193
269,242	64,839	182,500	21,903	3,117,210	1,282,724	1,834,486	0	7,197,814
0	0	0	0	1,334,439	1,080,639	253,800	0	1,885,379
0	0	0	0	0	0	0	0	0
0	0	0	0	0	0	0	0	0
0	0	0	0	0	0	0	0	0
0	0	0	0	0	0	0	0	38
0	0	0	0	0	0	0	0	38
0	0	0	0	0	0	0	0	0
7,402	0	7,402	0	20,657	19,008	1,649	0	87,608
6,213	0	6,213	0	20,503	18,854	1,649	0	82,895
270	0	270	0	154	154	0	0	1,549
0	0	0	0	0	0	0	0	0
918	0	918	0	0	0	0	0	3,165
0	0	0	0	21,529	21,529	0	0	74,315
0	0	0	0	0	0	0	0	0
0	0	0	0	0	0	0	0	0
0	0	0	0	21,529	21,529	0	0	74,315
30,227	30,227	0	0	4,312,075	3,064,654	1,247,421	0	6,806,548
30,227	30,227	0	0	3,723,645	2,476,224	1,247,421	0	6,210,785
30,227	30,227	0	0	1,435,376	187,955	1,247,421	0	3,911,804
0	0	0	0	1,684,006	1,684,006	0	0	1,684,006
0	0	0	0	604,263	604,263	0	0	614,974
0	0	0	0	588,430	588,430	0	0	595,763
15,865	0	0	15,865	109,413	109,413	0	0	538,859
0	0	0	0	0	0	0	0	19,351
0	0	0	0	0	0	0	0	2,454
0	0	0	0	0	0	0	0	70,802
15,865	0	0	15,865	109,413	109,413	0	0	231,391
0	0	0	0	0	0	0	0	214,860
0	0	0	0	0	0	0	0	0
38,017	38,017	0	0	0	0	0	0	1,359,039
0	0	0	0	0	0	0	0	1,195,394
38,017	38,017	0	0	0	0	0	0	163,645
0	0	0	0	0	0	0	0	0
627,640	399,970	189,902	37,768	11,083,323	6,961,556	4,121,767	0	25,398,063

2000-2016 연도별 교차테이블

기능-공급자별 국민보건계정

〈 2016 년도 〉

			HP.1 병원	HP.2 거주형 장기 요양시설	HP.3 통원보건 의료 제공자	HP.3.1 의원	HP.3.2 치과의원	HP.3.3 기타보건 의료임상 종사자	HP.3.4 통원보건 의료센터	HP.3.5 재가보건 의료제공자	HP.4 보조 서비스 제공자
HC.1+HC.2		**치료서비스 + 재활서비스**	35,758,762	0	24,472,946	17,227,584	7,244,562	800	0	0	0
HC.1		**치료서비스**	34,676,455	0	24,347,828	17,102,466	7,244,562	800	0	0	0
HC.2		**재활서비스**	1,082,307	0	125,118	125,118	0	0	0	0	0
HC.1.1+HC.2.1		입원서비스 + 입원재활서비스	22,800,731	0	2,007,912	2,007,112	0	800	0	0	0
HC.1.1		입원서비스	21,950,231	0	2,000,690	1,999,890	0	800	0	0	0
HC.2.1		입원재활서비스	850,500	0	7,222	7,222	0	0	0	0	0
HC.1.2+HC.2.2		당일치료서비스 + 당일재활서비스	304,657	0	89,478	89,469	8	0	0	0	0
HC.1.2		당일치료서비스	277,222	0	80,997	80,988	8	0	0	0	0
HC.2.2		당일재활서비스	27,435	0	8,481	8,481	0	0	0	0	0
HC.1.3+HC.2.3		외래서비스 + 외래재활서비스	12,622,417	0	22,362,344	15,117,790	7,244,554	0	0	0	0
HC.1.3		외래서비스	12,418,970	0	22,252,928	15,008,375	7,244,554	0	0	0	0
	HC.1.3.1	일반외래서비스	11,500,878	0	15,304,401	15,008,297	296,104	0	0	0	0
	HC.1.3.2	치과외래서비스	918,092	0	6,948,527	77	6,948,450	0	0	0	0
	HC.1.3.3	전문외래서비스	0	0	0	0	0	0	0	0	0
	HC.1.3.9	기타외래서비스	0	0	0	0	0	0	0	0	0
HC.2.3		외래재활서비스	203,446	0	109,415	109,415	0	0	0	0	0
HC.1.4+HC.2.4		재가서비스 + 재가재활서비스	30,957	0	13,213	13,213	0	0	0	0	0
HC.1.4		재가서비스	30,032	0	13,213	13,213	0	0	0	0	0
HC.2.4		재가재활서비스	926	0	0	0	0	0	0	0	0
HC.3		**장기요양서비스 (보건)**	15,001,579	2,950,521	2,421,775	0	0	0	0	2,421,775	0
HC.3.1		입원장기요양서비스 (보건)	14,981,314	2,950,521	17,438	0	0	0	0	17,438	0
HC.3.2		주간장기요양서비스 (보건)	19,329	0	435,572	0	0	0	0	435,572	0
HC.3.3		외래장기요양서비스 (보건)	0	0	0	0	0	0	0	0	0
HC.3.4		재가장기요양서비스 (보건)	937	0	1,968,765	0	0	0	0	1,968,765	0
HC.4		**보조서비스 (타기능에 미포함)**	0	0	63,923	63,923	0	0	0	0	1,661,908
HC.4.1		임상검사서비스	0	0	1,216	1,216	0	0	0	0	935,819
HC.4.2		영상진단	0	0	62,706	62,706	0	0	0	0	0
HC.4.3		환자이송	0	0	0	0	0	0	0	0	726,090
HC.5		**의료재화 (타기능에 미포함)**	3,022,268	0	2,522,324	2,496,233	26,091	0	0	0	0
HC.5.1		의약품·기타비내구재	3,022,268	0	2,522,324	2,496,233	26,091	0	0	0	0
	HC.5.1.1	처방의약품	2,889,220	0	1,472,458	1,447,831	24,627	0	0	0	0
	HC.5.1.2	비처방의약품	133,048	0	1,049,866	1,048,401	1,464	0	0	0	0
	HC.5.1.3	기타의료비내구재	0	0	0	0	0	0	0	0	0
HC.5.2		치료용구·기타의료재화	0	0	0	0	0	0	0	0	0
HC.6		**예방서비스**	1,130,696	0	1,253,455	1,225,184	28,272	0	0	0	0
HC.6.1		정보·교육·상담프로그램	0	0	0	0	0	0	0	0	0
HC.6.2		면역프로그램	0	0	0	0	0	0	0	0	0
HC.6.3		질병조기발견프로그램	334,648	0	363,396	363,396	0	0	0	0	0
HC.6.4		건강모니터링프로그램	796,048	0	890,059	861,787	28,272	0	0	0	0
HC.6.5		역학조사 및 위험·질병관리프로그램	0	0	0	0	0	0	0	0	0
HC.6.6		재해·응급대응프로그램	0	0	0	0	0	0	0	0	0
HC.7		**거버넌스·보건체계·재정관리**	0	0	0	0	0	0	0	0	0
HC.7.1		거버넌스·보건체계관리	0	0	0	0	0	0	0	0	0
HC.7.2		보건재정관리	0	0	0	0	0	0	0	0	0
HC.0		**기타보건의료서비스**	0	0	0	0	0	0	0	0	0
All HC		**기능합계**	54,913,305	2,950,521	30,734,423	21,012,924	7,298,924	800	0	2,421,775	1,661,908

(단위: 백만원)

HP.4.1 환자이송·응급구조 제공자	HP.4.2 의학·진단 검사소	HP.4.9 기타보조 서비스 제공자	HP.5 의료재화 소매상·기타 제공자	HP.5.1 약국	HP.5.2 의료내구재·의료용구의 소매업자·기타제공자	HP.5.9 의약품·의료재화의 기타판매·제공자	HP.6 예방 서비스 제공자	HP.7 보건의료 체계관리/재원제공자	HP.7.1 정부보건 행정기관	HP.7.2 사회건강 보험기관	HP.7.3 민간건강 보험관리 조직	HP.7.9 기타관리 기관	HP.8 국내기타 부문	HP.9 해외부문	All HP 공급자 합계
0	0	0	0	0	0	0	126,920	29,320	0	0	0	29,320	810,147	210,121	61,408,217
0	0	0	0	0	0	0	126,854	29,320	0	0	0	29,320	810,147	210,121	60,200,726
0	0	0	0	0	0	0	67	0	0	0	0	0	0	0	1,207,492
0	0	0	0	0	0	0	2,467	0	0	0	0	0	0	210,121	25,021,232
0	0	0	0	0	0	0	2,400	0	0	0	0	0	0	210,121	24,163,444
0	0	0	0	0	0	0	67	0	0	0	0	0	0	0	857,788
0	0	0	0	0	0	0	2	0	0	0	0	0	0	0	394,137
0	0	0	0	0	0	0	2	0	0	0	0	0	0	0	358,221
0	0	0	0	0	0	0	0	0	0	0	0	0	0	0	35,916
0	0	0	0	0	0	0	124,451	29,320	0	0	0	29,320	810,121	0	35,948,653
0	0	0	0	0	0	0	124,451	29,320	0	0	0	29,320	810,121	0	35,635,791
0	0	0	0	0	0	0	124,451	25,169	0	0	0	25,169	810,121	0	27,765,021
0	0	0	0	0	0	0	0	4,151	0	0	0	4,151	0	0	7,870,771
0	0	0	0	0	0	0	0	0	0	0	0	0	0	0	0
0	0	0	0	0	0	0	0	0	0	0	0	0	0	0	0
0	0	0	0	0	0	0	0	0	0	0	0	0	0	0	312,862
0	0	0	0	0	0	0	0	0	0	0	0	0	26	0	44,196
0	0	0	0	0	0	0	0	0	0	0	0	0	26	0	43,270
0	0	0	0	0	0	0	0	0	0	0	0	0	0	0	926
0	0	0	129,964	0	0	129,964	0	0	0	0	0	0	57,401	0	20,561,240
0	0	0	0	0	0	0	0	0	0	0	0	0	0	0	17,949,273
0	0	0	0	0	0	0	0	0	0	0	0	0	0	0	454,900
0	0	0	0	0	0	0	0	0	0	0	0	0	0	0	0
0	0	0	129,964	0	0	129,964	0	0	0	0	0	0	57,401	0	2,157,067
726,090	935,819	0	0	0	0	0	0	0	0	0	0	0	0	0	1,725,831
0	935,819	0	0	0	0	0	0	0	0	0	0	0	0	0	937,035
0	0	0	0	0	0	0	0	0	0	0	0	0	0	0	62,706
726,090	0	0	0	0	0	0	0	0	0	0	0	0	0	0	726,090
0	0	0	22,590,443	18,864,930	1,669,433	2,056,080	182,803	0	0	0	0	0	0	0	28,317,837
0	0	0	19,959,141	18,864,930	0	1,094,211	182,803	0	0	0	0	0	0	0	25,686,536
0	0	0	15,596,124	15,596,124	0	0	148,521	0	0	0	0	0	0	0	20,106,323
0	0	0	2,756,720	2,465,657	0	291,063	34,282	0	0	0	0	0	0	0	3,973,915
0	0	0	1,606,297	803,149	0	803,149	0	0	0	0	0	0	0	0	1,606,297
0	0	0	2,631,301	0	1,669,433	961,868	0	0	0	0	0	0	0	0	2,631,301
0	0	0	0	0	0	0	1,623,632	314,356	314,356	0	0	0	107,877	0	4,430,017
0	0	0	0	0	0	0	222,557	55,773	55,773	0	0	0	33,587	0	311,917
0	0	0	0	0	0	0	577,593	8,510	8,510	0	0	0	0	0	586,103
0	0	0	0	0	0	0	66,274	899	899	0	0	0	8,397	0	773,615
0	0	0	0	0	0	0	69,761	91,844	91,844	0	0	0	1,537	0	1,849,249
0	0	0	0	0	0	0	687,447	151,964	151,964	0	0	0	55,957	0	895,368
0	0	0	0	0	0	0	0	5,367	5,367	0	0	0	8,399	0	13,766
0	0	0	0	0	0	0	0	4,023,314	1,362,052	1,202,170	1,459,092	0	0	0	4,023,314
0	0	0	0	0	0	0	0	2,564,222	1,362,052	1,202,170	0	0	0	0	2,564,222
0	0	0	0	0	0	0	0	1,459,092	0	0	1,459,092	0	0	0	1,459,092
0	0	0	0	0	0	0	0	0	0	0	0	0	0	0	0
726,090	935,819	0	22,720,407	18,864,930	1,669,433	2,186,043	1,933,356	4,366,990	1,676,408	1,202,170	1,459,092	29,320	975,425	210,121	120,466,456

〈 2015 년도 〉

			HP.1 병원	HP.2 거주형 장기 요양시설	HP.3 통원보건 의료 제공자	HP.3.1 의원	HP.3.2 치과의원	HP.3.3 기타보건 의료임상 종사자	HP.3.4 통원보건 의료센터	HP.3.5 재가보건 의료제공자	HP.4 보조 서비스 제공자
HC.1+HC.2		**치료서비스 + 재활서비스**	32,936,320	0	22,155,654	16,249,584	5,905,192	877	0	0	0
HC.1		**치료서비스**	31,869,753	0	21,954,130	16,048,061	5,905,192	877	0	0	0
HC.2		**재활서비스**	1,066,568	0	201,523	201,523	0	0	0	0	0
HC.1.1+HC.2.1		입원서비스 + 입원재활서비스	21,303,572	0	2,083,509	2,082,631	0	877	0	0	0
HC.1.1		입원서비스	20,492,091	0	2,068,875	2,067,998	0	877	0	0	0
HC.2.1		입원재활서비스	811,481	0	14,633	14,633	0	0	0	0	0
HC.1.2+HC.2.2		당일치료서비스 + 당일재활서비스	396,860	0	82,919	82,899	20	0	0	0	0
HC.1.2		당일치료서비스	371,036	0	78,159	78,139	20	0	0	0	0
HC.2.2		당일재활서비스	25,823	0	4,760	4,760	0	0	0	0	0
HC.1.3+HC.2.3		외래서비스 + 외래재활서비스	11,209,573	0	19,982,506	14,077,334	5,905,172	0	0	0	0
HC.1.3		외래서비스	10,981,191	0	19,800,729	13,895,557	5,905,172	0	0	0	0
	HC.1.3.1	일반외래서비스	10,319,984	0	14,112,225	13,895,547	216,678	0	0	0	0
	HC.1.3.2	치과외래서비스	661,207	0	5,688,504	10	5,688,494	0	0	0	0
	HC.1.3.3	전문외래서비스	0	0	0	0	0	0	0	0	0
	HC.1.3.9	기타외래서비스	0	0	0	0	0	0	0	0	0
HC.2.3		외래재활서비스	228,382	0	181,776	181,776	0	0	0	0	0
HC.1.4+HC.2.4		재가서비스 + 재가재활서비스	26,315	0	6,720	6,720	0	0	0	0	0
HC.1.4		재가서비스	25,435	0	6,367	6,367	0	0	0	0	0
HC.2.4		재가재활서비스	881	0	354	354	0	0	0	0	0
HC.3		**장기요양서비스 (보건)**	13,280,236	2,645,641	2,074,369	0	0	0	0	2,074,369	0
HC.3.1		입원장기요양서비스 (보건)	13,268,582	2,645,641	18,572	0	0	0	0	18,572	0
HC.3.2		주간장기요양서비스 (보건)	10,933	0	299,045	0	0	0	0	299,045	0
HC.3.3		외래장기요양서비스 (보건)	0	0	0	0	0	0	0	0	0
HC.3.4		재가장기요양서비스 (보건)	721	0	1,756,752	0	0	0	0	1,756,752	0
HC.4		**보조서비스 (타기능에 미포함)**	0	0	75,789	75,789	0	0	0	0	1,450,158
HC.4.1		임상검사서비스	0	0	582	582	0	0	0	0	725,992
HC.4.2		영상진단	0	0	75,207	75,207	0	0	0	0	0
HC.4.3		환자이송	0	0	0	0	0	0	0	0	724,166
HC.5		**의료재화 (타기능에 미포함)**	2,909,406	0	2,247,287	2,226,399	20,888	0	0	0	0
HC.5.1		의약품·기타비내구재	2,909,406	0	2,247,287	2,226,399	20,888	0	0	0	0
	HC.5.1.1	처방의약품	2,738,619	0	1,406,624	1,387,047	19,578	0	0	0	0
	HC.5.1.2	비처방의약품	170,787	0	840,663	839,353	1,310	0	0	0	0
	HC.5.1.3	기타의료비내구재	0	0	0	0	0	0	0	0	0
HC.5.2		치료용구·기타의료재화	0	0	0	0	0	0	0	0	0
HC.6		**예방서비스**	1,048,095	0	1,172,718	1,146,491	26,228	0	0	0	0
HC.6.1		정보·교육·상담프로그램	0	0	0	0	0	0	0	0	0
HC.6.2		면역프로그램	0	0	0	0	0	0	0	0	0
HC.6.3		질병조기발견프로그램	295,591	0	325,862	325,862	0	0	0	0	0
HC.6.4		건강모니터링프로그램	752,504	0	846,856	820,628	26,228	0	0	0	0
HC.6.5		역학조사 및 위험·질병관리프로그램	0	0	0	0	0	0	0	0	0
HC.6.6		재해·응급대응프로그램	0	0	0	0	0	0	0	0	0
HC.7		**거버넌스·보건체계·재정관리**	0	0	0	0	0	0	0	0	0
HC.7.1		거버넌스·보건체계관리	0	0	0	0	0	0	0	0	0
HC.7.2		보건재정관리	0	0	0	0	0	0	0	0	0
HC.0		**기타보건의료서비스**	0	0	0	0	0	0	0	0	0
All HC		**기능합계**	50,174,057	2,645,641	27,725,818	19,698,263	5,952,308	877	0	2,074,369	1,450,158

(단위: 백만원)

HP.4.1 환자이송·응급구조 제공자	HP.4.2 의학·진단 검사소	HP.4.9 기타보조 서비스 제공자	**HP.5 의료재화 소매상·기타 제공자**	HP.5.1 약국	HP.5.2 의료내구재·의료용구의 소매업자·기타제공자	HP.5.9 의약품·의료재화의 기타판매·제공자	**HP.6 예방 서비스 제공자**	**HP.7 보건의료 체계관리/재원제공자**	HP.7.1 정부보건 행정기관	HP.7.2 사회건강 보험기관	HP.7.3 민간건강 보험관리 조직	HP.7.9 기타관리 기관	**HP.8 국내기타 부문**	**HP.9 해외부문**	**All HP 공급자 합계**
0	0	0	0	0	0	0	127,208	20,907	0	0	0	20,907	742,687	198,143	56,180,918
0	0	0	0	0	0	0	127,208	20,907	0	0	0	20,907	742,687	198,143	54,912,827
0	0	0	0	0	0	0	0	0	0	0	0	0	0	0	1,268,091
0	0	0	0	0	0	0	2,812	0	0	0	0	0	0	198,143	23,588,036
0	0	0	0	0	0	0	2,812	0	0	0	0	0	0	198,143	22,761,921
0	0	0	0	0	0	0	0	0	0	0	0	0	0	0	826,115
0	0	0	0	0	0	0	0	0	0	0	0	0	0	0	479,779
0	0	0	0	0	0	0	0	0	0	0	0	0	0	0	449,195
0	0	0	0	0	0	0	0	0	0	0	0	0	0	0	30,583
0	0	0	0	0	0	0	124,396	20,907	0	0	0	20,907	742,655	0	32,080,036
0	0	0	0	0	0	0	124,396	20,907	0	0	0	20,907	742,655	0	31,669,878
0	0	0	0	0	0	0	124,396	18,142	0	0	0	18,142	742,655	0	25,317,402
0	0	0	0	0	0	0	0	2,765	0	0	0	2,765	0	0	6,352,476
0	0	0	0	0	0	0	0	0	0	0	0	0	0	0	0
0	0	0	0	0	0	0	0	0	0	0	0	0	0	0	0
0	0	0	0	0	0	0	0	0	0	0	0	0	0	0	410,159
0	0	0	0	0	0	0	0	0	0	0	0	0	32	0	33,067
0	0	0	0	0	0	0	0	0	0	0	0	0	32	0	31,833
0	0	0	0	0	0	0	0	0	0	0	0	0	0	0	1,234
0	0	0	116,988	0	0	116,988	0	0	0	0	0	0	58,524	0	18,175,758
0	0	0	0	0	0	0	0	0	0	0	0	0	0	0	15,932,796
0	0	0	0	0	0	0	0	0	0	0	0	0	0	0	309,978
0	0	0	0	0	0	0	0	0	0	0	0	0	0	0	0
0	0	0	116,988	0	0	116,988	0	0	0	0	0	0	58,524	0	1,932,985
724,166	725,992	0	0	0	0	0	0	0	0	0	0	0	0	0	1,525,948
0	725,992	0	0	0	0	0	0	0	0	0	0	0	0	0	726,575
0	0	0	0	0	0	0	0	0	0	0	0	0	0	0	75,207
724,166	0	0	0	0	0	0	0	0	0	0	0	0	0	0	724,166
0	0	0	20,873,212	17,362,763	1,446,171	2,064,279	174,169	0	0	0	0	0	0	0	26,204,074
0	0	0	18,486,179	17,362,763	0	1,123,417	174,169	0	0	0	0	0	0	0	23,817,041
0	0	0	14,209,776	14,209,776	0	0	132,355	0	0	0	0	0	0	0	18,487,374
0	0	0	2,673,148	2,351,359	0	321,789	41,814	0	0	0	0	0	0	0	3,726,412
0	0	0	1,603,255	801,628	0	801,628	0	0	0	0	0	0	0	0	1,603,255
0	0	0	2,387,033	0	1,446,171	940,862	0	0	0	0	0	0	0	0	2,387,033
0	0	0	0	0	0	0	1,546,772	494,093	494,093	0	0	0	103,378	0	4,365,057
0	0	0	0	0	0	0	243,914	60,127	60,127	0	0	0	35,577	0	339,618
0	0	0	0	0	0	0	545,783	6,339	6,339	0	0	0	0	0	552,122
0	0	0	0	0	0	0	58,862	820	820	0	0	0	8,209	0	689,345
0	0	0	0	0	0	0	56,035	80,451	80,451	0	0	0	1,700	0	1,737,546
0	0	0	0	0	0	0	642,178	341,029	341,029	0	0	0	55,393	0	1,038,600
0	0	0	0	0	0	0	0	5,327	5,327	0	0	0	2,499	0	7,826
0	0	0	0	0	0	0	0	3,806,722	1,410,192	1,116,005	1,280,525	0	0	0	3,806,722
0	0	0	0	0	0	0	0	2,526,197	1,410,192	1,116,005	0	0	0	0	2,526,197
0	0	0	0	0	0	0	0	1,280,525	0	0	1,280,525	0	0	0	1,280,525
0	0	0	0	0	0	0	0	0	0	0	0	0	0	0	0
724,166	725,992	0	20,990,200	17,362,763	1,446,171	2,181,267	1,848,149	4,321,722	1,904,285	1,116,005	1,280,525	20,907	904,589	198,143	110,258,476

〈 2014 년도 〉

			HP.1 병원	HP.2 거주형 장기 요양시설	HP.3 통원보건 의료 제공자	HP.3.1 의원	HP.3.2 치과의원	HP.3.3 기타보건 의료임상 종사자	HP.3.4 통원보건 의료센터	HP.3.5 재가보건 의료제공자	HP.4 보조 서비스 제공자
HC.1+HC.2		**치료서비스 + 재활서비스**	29,551,785	0	21,218,702	15,879,304	5,338,449	950	0	0	0
HC.1		**치료서비스**	28,678,650	0	21,023,989	15,684,590	5,338,449	950	0	0	0
HC.2		**재활서비스**	873,134	0	194,713	194,713	0	0	0	0	0
HC.1.1+HC.2.1		입원서비스 + 입원재활서비스	19,164,886	0	2,223,080	2,222,131	0	950	0	0	0
HC.1.1		입원서비스	18,470,050	0	2,209,476	2,208,526	0	950	0	0	0
HC.2.1		입원재활서비스	694,836	0	13,604	13,604	0	0	0	0	0
HC.1.2+HC.2.2		당일치료서비스 + 당일재활서비스	330,106	0	77,908	77,899	9	0	0	0	0
HC.1.2		당일치료서비스	314,566	0	73,700	73,691	9	0	0	0	0
HC.2.2		당일재활서비스	15,540	0	4,208	4,208	0	0	0	0	0
HC.1.3+HC.2.3		외래서비스 + 외래재활서비스	10,036,373	0	18,909,410	13,570,970	5,338,440	0	0	0	0
HC.1.3		외래서비스	9,874,337	0	18,732,761	13,394,321	5,338,440	0	0	0	0
	HC.1.3.1	일반외래서비스	9,361,834	0	13,563,249	13,394,321	168,929	0	0	0	0
	HC.1.3.2	치과외래서비스	512,503	0	5,169,511	0	5,169,511	0	0	0	0
	HC.1.3.3	전문외래서비스	0	0	0	0	0	0	0	0	0
	HC.1.3.9	기타외래서비스	0	0	0	0	0	0	0	0	0
HC.2.3		외래재활서비스	162,036	0	176,650	176,650	0	0	0	0	0
HC.1.4+HC.2.4		재가서비스 + 재가재활서비스	20,419	0	8,303	8,303	0	0	0	0	0
HC.1.4		재가서비스	19,698	0	8,053	8,053	0	0	0	0	0
HC.2.4		재가재활서비스	721	0	251	251	0	0	0	0	0
HC.3		**장기요양서비스 (보건)**	11,913,666	2,373,123	1,792,892	0	0	0	0	1,792,892	0
HC.3.1		입원장기요양서비스 (보건)	11,908,555	2,373,123	19,800	0	0	0	0	19,800	0
HC.3.2		주간장기요양서비스 (보건)	4,556	0	205,450	0	0	0	0	205,450	0
HC.3.3		외래장기요양서비스 (보건)	0	0	0	0	0	0	0	0	0
HC.3.4		재가장기요양서비스 (보건)	556	0	1,567,642	0	0	0	0	1,567,642	0
HC.4		**보조서비스 (타기능에 미포함)**	0	0	76,943	76,943	0	0	0	0	1,238,221
HC.4.1		임상검사서비스	0	0	595	595	0	0	0	0	570,494
HC.4.2		영상진단	0	0	76,348	76,348	0	0	0	0	0
HC.4.3		환자이송	0	0	0	0	0	0	0	0	667,726
HC.5		**의료재화 (타기능에 미포함)**	2,770,090	0	2,023,455	2,001,264	22,191	0	0	0	0
HC.5.1		의약품·기타비내구재	2,770,090	0	2,023,455	2,001,264	22,191	0	0	0	0
	HC.5.1.1	처방의약품	2,670,404	0	1,399,845	1,378,890	20,954	0	0	0	0
	HC.5.1.2	비처방의약품	99,687	0	623,611	622,374	1,237	0	0	0	0
	HC.5.1.3	기타의료비내구재	0	0	0	0	0	0	0	0	0
HC.5.2		치료용구·기타의료재화	0	0	0	0	0	0	0	0	0
HC.6		**예방서비스**	986,479	0	1,070,244	1,045,839	24,406	0	0	0	0
HC.6.1		정보·교육·상담프로그램	0	0	0	0	0	0	0	0	0
HC.6.2		면역프로그램	0	0	0	0	0	0	0	0	0
HC.6.3		질병조기발견프로그램	263,232	0	275,896	275,896	0	0	0	0	0
HC.6.4		건강모니터링프로그램	723,247	0	794,348	769,943	24,406	0	0	0	0
HC.6.5		역학조사 및 위험·질병관리프로그램	0	0	0	0	0	0	0	0	0
HC.6.6		재해·응급대응프로그램	0	0	0	0	0	0	0	0	0
HC.7		**거버넌스·보건체계·재정관리**	0	0	0	0	0	0	0	0	0
HC.7.1		거버넌스·보건체계관리	0	0	0	0	0	0	0	0	0
HC.7.2		보건재정관리	0	0	0	0	0	0	0	0	0
HC.0		**기타보건의료서비스**	0	0	0	0	0	0	0	0	0
All HC		**기능합계**	45,222,020	2,373,123	26,182,237	19,003,350	5,385,046	950	0	1,792,892	1,238,221

(단위: 백만원)

HP.4.1 환자이송·응급구조 제공자	HP.4.2 의학·진단 검사소	HP.4.9 기타보조 서비스 제공자	**HP.5 의료재화 소매상·기타 제공자**	HP.5.1 약국	HP.5.2 의료내구재·의료용구의 소매업자·기타제공자	HP.5.9 의약품·의료재화의 기타판매·제공자	**HP.6 예방 서비스 제공자**	**HP.7 보건의료 체계관리/재원제공자**	HP.7.1 정부보건 행정기관	HP.7.2 사회건강 보험기관	HP.7.3 민간건강 보험관리 조직	HP.7.9 기타관리 기관	**HP.8 국내기타 부문**	**HP.9 해외부문**	**All HP 공급자 합계**
0	0	0	0	0	0	0	131,306	14,908	0	0	0	14,908	707,939	176,588	51,801,228
0	0	0	0	0	0	0	131,306	14,908	0	0	0	14,908	707,939	176,588	50,733,380
0	0	0	0	0	0	0	0	0	0	0	0	0	0	0	1,067,848
0	0	0	0	0	0	0	4,384	0	0	0	0	0	0	176,588	21,568,939
0	0	0	0	0	0	0	4,384	0	0	0	0	0	0	176,588	20,860,498
0	0	0	0	0	0	0	0	0	0	0	0	0	0	0	708,441
0	0	0	0	0	0	0	1	0	0	0	0	0	0	0	408,015
0	0	0	0	0	0	0	1	0	0	0	0	0	0	0	388,266
0	0	0	0	0	0	0	0	0	0	0	0	0	0	0	19,748
0	0	0	0	0	0	0	126,921	14,908	0	0	0	14,908	707,906	0	29,795,519
0	0	0	0	0	0	0	126,921	14,908	0	0	0	14,908	707,906	0	29,456,833
0	0	0	0	0	0	0	126,921	13,133	0	0	0	13,133	707,906	0	23,773,044
0	0	0	0	0	0	0	0	1,775	0	0	0	1,775	0	0	5,683,789
0	0	0	0	0	0	0	0	0	0	0	0	0	0	0	0
0	0	0	0	0	0	0	0	0	0	0	0	0	0	0	0
0	0	0	0	0	0	0	0	0	0	0	0	0	0	0	338,686
0	0	0	0	0	0	0	0	0	0	0	0	0	33	0	28,756
0	0	0	0	0	0	0	0	0	0	0	0	0	33	0	27,783
0	0	0	0	0	0	0	0	0	0	0	0	0	0	0	972
0	0	0	105,321	0	0	105,321	0	0	0	0	0	0	55,825	0	16,240,828
0	0	0	0	0	0	0	0	0	0	0	0	0	0	0	14,301,478
0	0	0	0	0	0	0	0	0	0	0	0	0	0	0	210,006
0	0	0	0	0	0	0	0	0	0	0	0	0	0	0	0
0	0	0	105,321	0	0	105,321	0	0	0	0	0	0	55,825	0	1,729,344
667,726	570,494	0	0	0	0	0	0	0	0	0	0	0	0	0	1,315,164
0	570,494	0	0	0	0	0	0	0	0	0	0	0	0	0	571,089
0	0	0	0	0	0	0	0	0	0	0	0	0	0	0	76,348
667,726	0	0	0	0	0	0	0	0	0	0	0	0	0	0	667,726
0	0	0	19,681,942	16,692,758	1,236,045	1,753,139	158,274	0	0	0	0	0	0	0	24,633,761
0	0	0	17,810,138	16,692,758	0	1,117,380	158,274	0	0	0	0	0	0	0	22,761,957
0	0	0	13,594,969	13,594,969	0	0	124,968	0	0	0	0	0	0	0	17,790,185
0	0	0	2,670,527	2,325,468	0	345,059	33,306	0	0	0	0	0	0	0	3,427,130
0	0	0	1,544,642	772,321	0	772,321	0	0	0	0	0	0	0	0	1,544,642
0	0	0	1,871,804	0	1,236,045	635,759	0	0	0	0	0	0	0	0	1,871,804
0	0	0	0	0	0	0	1,226,638	252,896	252,896	0	0	0	109,452	0	3,645,708
0	0	0	0	0	0	0	154,320	23,269	23,269	0	0	0	4,982	0	182,571
0	0	0	0	0	0	0	409,507	6,622	6,622	0	0	0	0	0	416,129
0	0	0	0	0	0	0	39,675	1,010	1,010	0	0	0	7,829	0	587,642
0	0	0	0	0	0	0	50,184	77,144	77,144	0	0	0	1,500	0	1,646,423
0	0	0	0	0	0	0	572,953	142,840	142,840	0	0	0	92,644	0	808,436
0	0	0	0	0	0	0	0	2,010	2,010	0	0	0	2,497	0	4,508
0	0	0	0	0	0	0	0	3,719,767	1,393,863	1,104,201	1,221,703	0	0	0	3,719,767
0	0	0	0	0	0	0	0	2,498,064	1,393,863	1,104,201	0	0	0	0	2,498,064
0	0	0	0	0	0	0	0	1,221,703	0	0	1,221,703	0	0	0	1,221,703
0	0	0	0	0	0	0	0	0	0	0	0	0	0	0	0
667,726	570,494	0	19,787,263	16,692,758	1,236,045	1,858,460	1,516,218	3,987,571	1,646,759	1,104,201	1,221,703	14,908	873,216	176,588	101,356,456

〈 2013 년도 〉

			HP.1 병원	HP.2 거주형 장기 요양시설	HP.3 통원보건 의료 제공자	HP.3.1 의원	HP.3.2 치과의원	HP.3.3 기타보건 의료임상 종사자	HP.3.4 통원보건 의료센터	HP.3.5 재가보건 의료제공자	HP.4 보조 서비스 제공자
HC.1+HC.2		**치료서비스 + 재활서비스**	28,972,916	0	18,765,148	15,094,724	3,669,296	1,129	0	0	0
HC.1		**치료서비스**	28,119,382	0	18,587,425	14,917,000	3,669,296	1,129	0	0	0
HC.2		**재활서비스**	853,534	0	177,723	177,723	0	0	0	0	0
HC.1.1+HC.2.1		입원서비스 + 입원재활서비스	18,909,388	0	2,116,899	2,115,770	0	1,129	0	0	0
HC.1.1		입원서비스	18,244,732	0	2,104,736	2,103,607	0	1,129	0	0	0
HC.2.1		입원재활서비스	664,655	0	12,163	12,163	0	0	0	0	0
HC.1.2+HC.2.2		당일치료서비스 + 당일재활서비스	342,137	0	73,788	73,780	8	0	0	0	0
HC.1.2		당일치료서비스	323,635	0	69,801	69,793	8	0	0	0	0
HC.2.2		당일재활서비스	18,502	0	3,987	3,987	0	0	0	0	0
HC.1.3+HC.2.3		외래서비스 + 외래재활서비스	9,702,213	0	16,570,932	12,901,645	3,669,288	0	0	0	0
HC.1.3		외래서비스	9,532,463	0	16,409,634	12,740,347	3,669,288	0	0	0	0
	HC.1.3.1	일반외래서비스	9,156,385	0	12,856,574	12,740,347	116,227	0	0	0	0
	HC.1.3.2	치과외래서비스	376,078	0	3,553,061	0	3,553,061	0	0	0	0
	HC.1.3.3	전문외래서비스	0	0	0	0	0	0	0	0	0
	HC.1.3.9	기타외래서비스	0	0	0	0	0	0	0	0	0
HC.2.3		외래재활서비스	169,750	0	161,298	161,298	0	0	0	0	0
HC.1.4+HC.2.4		재가서비스 + 재가재활서비스	19,179	0	3,528	3,528	0	0	0	0	0
HC.1.4		재가서비스	18,552	0	3,253	3,253	0	0	0	0	0
HC.2.4		재가재활서비스	626	0	276	276	0	0	0	0	0
HC.3		**장기요양서비스 (보건)**	10,111,236	2,093,165	1,588,479	0	0	0	0	1,588,479	0
HC.3.1		입원장기요양서비스 (보건)	10,106,211	2,093,165	18,300	0	0	0	0	18,300	0
HC.3.2		주간장기요양서비스 (보건)	4,581	0	152,024	0	0	0	0	152,024	0
HC.3.3		외래장기요양서비스 (보건)	0	0	0	0	0	0	0	0	0
HC.3.4		재가장기요양서비스 (보건)	444	0	1,418,155	0	0	0	0	1,418,155	0
HC.4		**보조서비스 (타기능에 미포함)**	0	0	77,266	77,266	0	0	0	0	1,217,813
HC.4.1		임상검사서비스	0	0	548	548	0	0	0	0	561,569
HC.4.2		영상진단	0	0	76,718	76,718	0	0	0	0	0
HC.4.3		환자이송	0	0	0	0	0	0	0	0	656,244
HC.5		**의료재화 (타기능에 미포함)**	2,708,753	0	1,774,530	1,753,162	21,368	0	0	0	0
HC.5.1		의약품·기타비내구재	2,708,753	0	1,774,530	1,753,162	21,368	0	0	0	0
	HC.5.1.1	처방의약품	2,563,074	0	1,348,645	1,328,473	20,172	0	0	0	0
	HC.5.1.2	비처방의약품	145,678	0	425,886	424,690	1,196	0	0	0	0
	HC.5.1.3	기타의료비내구재	0	0	0	0	0	0	0	0	0
HC.5.2		치료용구·기타의료재화	0	0	0	0	0	0	0	0	0
HC.6		**예방서비스**	994,380	0	920,110	899,063	21,047	0	0	0	0
HC.6.1		정보·교육·상담프로그램	0	0	0	0	0	0	0	0	0
HC.6.2		면역프로그램	0	0	0	0	0	0	0	0	0
HC.6.3		질병조기발견프로그램	240,543	0	247,606	247,606	0	0	0	0	0
HC.6.4		건강모니터링프로그램	753,837	0	672,504	651,457	21,047	0	0	0	0
HC.6.5		역학조사 및 위험·질병관리프로그램	0	0	0	0	0	0	0	0	0
HC.6.6		재해·응급대응프로그램	0	0	0	0	0	0	0	0	0
HC.7		**거버넌스·보건체계·재정관리**	0	0	0	0	0	0	0	0	0
HC.7.1		거버넌스·보건체계관리	0	0	0	0	0	0	0	0	0
HC.7.2		보건재정관리	0	0	0	0	0	0	0	0	0
HC.0		**기타보건의료서비스**	0	0	0	0	0	0	0	0	0
All HC		**기능합계**	42,787,284	2,093,165	23,125,534	17,824,214	3,711,711	1,129	0	1,588,479	1,217,813

(단위: 백만원)

HP.4.1 환자이송·응급구조 제공자	HP.4.2 의학·진단 검사소	HP.4.9 기타보조 서비스 제공자	**HP.5 의료재화 소매상·기타 제공자**	HP.5.1 약국	HP.5.2 의료내구재·의료용구의 소매업자·기타제공자	HP.5.9 의약품·의료재화의 기타판매·제공자	**HP.6 예방 서비스 제공자**	**HP.7 보건의료 체계관리/재원제공자**	HP.7.1 정부보건 행정기관	HP.7.2 사회건강 보험기관	HP.7.3 민간건강 보험관리 조직	HP.7.9 기타관리 기관	**HP.8 국내기타 부문**	**HP.9 해외부문**	**All HP 공급자 합계**
0	0	0	0	0	0	0	130,083	15,748	0	0	0	15,748	671,716	145,622	48,701,233
0	0	0	0	0	0	0	130,083	15,748	0	0	0	15,748	671,716	145,622	47,669,975
0	0	0	0	0	0	0	0	0	0	0	0	0	0	0	1,031,257
0	0	0	0	0	0	0	3,071	0	0	0	0	0	0	145,622	21,174,980
0	0	0	0	0	0	0	3,071	0	0	0	0	0	0	145,622	20,498,162
0	0	0	0	0	0	0	0	0	0	0	0	0	0	0	676,818
0	0	0	0	0	0	0	0	0	0	0	0	0	0	0	415,925
0	0	0	0	0	0	0	0	0	0	0	0	0	0	0	393,436
0	0	0	0	0	0	0	0	0	0	0	0	0	0	0	22,489
0	0	0	0	0	0	0	127,011	15,748	0	0	0	15,748	671,679	0	27,087,583
0	0	0	0	0	0	0	127,011	15,748	0	0	0	15,748	671,679	0	26,756,535
0	0	0	0	0	0	0	127,011	14,092	0	0	0	14,092	671,679	0	22,825,742
0	0	0	0	0	0	0	0	1,656	0	0	0	1,656	0	0	3,930,794
0	0	0	0	0	0	0	0	0	0	0	0	0	0	0	0
0	0	0	0	0	0	0	0	0	0	0	0	0	0	0	0
0	0	0	0	0	0	0	0	0	0	0	0	0	0	0	331,048
0	0	0	0	0	0	0	0	0	0	0	0	0	37	0	22,744
0	0	0	0	0	0	0	0	0	0	0	0	0	37	0	21,842
0	0	0	0	0	0	0	0	0	0	0	0	0	0	0	902
0	0	0	100,684	0	0	100,684	0	0	0	0	0	0	56,220	0	13,949,784
0	0	0	0	0	0	0	0	0	0	0	0	0	0	0	12,217,675
0	0	0	0	0	0	0	0	0	0	0	0	0	0	0	156,606
0	0	0	0	0	0	0	0	0	0	0	0	0	0	0	0
0	0	0	100,684	0	0	100,684	0	0	0	0	0	0	56,220	0	1,575,503
656,244	561,569	0	0	0	0	0	0	0	0	0	0	0	0	0	1,295,079
0	561,569	0	0	0	0	0	0	0	0	0	0	0	0	0	562,117
0	0	0	0	0	0	0	0	0	0	0	0	0	0	0	76,718
656,244	0	0	0	0	0	0	0	0	0	0	0	0	0	0	656,244
0	0	0	18,809,481	16,121,220	1,179,561	1,508,700	153,056	0	0	0	0	0	0	0	23,445,819
0	0	0	17,179,290	16,121,220	0	1,058,070	153,056	0	0	0	0	0	0	0	21,815,628
0	0	0	13,146,770	13,146,770	0	0	120,848	0	0	0	0	0	0	0	17,179,336
0	0	0	2,581,224	2,248,802	0	332,422	32,208	0	0	0	0	0	0	0	3,184,996
0	0	0	1,451,297	725,648	0	725,648	0	0	0	0	0	0	0	0	1,451,297
0	0	0	1,630,191	0	1,179,561	450,630	0	0	0	0	0	0	0	0	1,630,191
0	0	0	0	0	0	0	1,109,989	261,464	261,464	0	0	0	110,864	0	3,396,806
0	0	0	0	0	0	0	149,684	24,892	24,892	0	0	0	3,664	0	178,240
0	0	0	0	0	0	0	289,426	7,048	7,048	0	0	0	0	0	296,474
0	0	0	0	0	0	0	46,529	2,425	2,425	0	0	0	7,851	0	544,953
0	0	0	0	0	0	0	51,657	74,053	74,053	0	0	0	1,500	0	1,553,551
0	0	0	0	0	0	0	572,692	150,812	150,812	0	0	0	97,575	0	821,079
0	0	0	0	0	0	0	0	2,235	2,235	0	0	0	274	0	2,509
0	0	0	0	0	0	0	0	3,241,043	1,259,619	1,054,918	926,506	0	0	0	3,241,043
0	0	0	0	0	0	0	0	2,314,537	1,259,619	1,054,918	0	0	0	0	2,314,537
0	0	0	0	0	0	0	0	926,506	0	0	926,506	0	0	0	926,506
0	0	0	0	0	0	0	0	0	0	0	0	0	0	0	0
656,244	561,569	0	18,910,165	16,121,220	1,179,561	1,609,384	1,393,127	3,518,255	1,521,083	1,054,918	926,506	15,748	838,800	145,622	94,029,764

〈 2012 년도 〉

			HP.1 병원	HP.2 거주형 장기 요양시설	HP.3 통원보건 의료 제공자	HP.3.1 의원	HP.3.2 치과의원	HP.3.3 기타보건 의료임상 종사자	HP.3.4 통원보건 의료센터	HP.3.5 재가보건 의료제공자	HP.4 보조 서비스 제공자
HC.1+HC.2		**치료서비스 + 재활서비스**	27,445,031	0	17,723,089	14,138,990	3,583,255	843	0	0	0
HC.1		**치료서비스**	26,672,716	0	17,557,291	13,973,193	3,583,255	843	0	0	0
HC.2		**재활서비스**	772,315	0	165,797	165,797	0	0	0	0	0
HC.1.1+HC.2.1		입원서비스 + 입원재활서비스	18,296,120	0	1,999,888	1,999,045	0	843	0	0	0
HC.1.1		입원서비스	17,687,533	0	1,987,840	1,986,997	0	843	0	0	0
HC.2.1		입원재활서비스	608,587	0	12,048	12,048	0	0	0	0	0
HC.1.2+HC.2.2		당일치료서비스 + 당일재활서비스	333,336	0	78,072	78,061	11	0	0	0	0
HC.1.2		당일치료서비스	318,878	0	75,754	75,742	11	0	0	0	0
HC.2.2		당일재활서비스	14,458	0	2,319	2,319	0	0	0	0	0
HC.1.3+HC.2.3		외래서비스 + 외래재활서비스	8,795,914	0	15,644,134	12,060,891	3,583,244	0	0	0	0
HC.1.3		외래서비스	8,647,300	0	15,493,068	11,909,824	3,583,244	0	0	0	0
	HC.1.3.1	일반외래서비스	8,296,975	0	11,993,596	11,909,824	83,772	0	0	0	0
	HC.1.3.2	치과외래서비스	350,325	0	3,499,472	0	3,499,472	0	0	0	0
	HC.1.3.3	전문외래서비스	0	0	0	0	0	0	0	0	0
	HC.1.3.9	기타외래서비스	0	0	0	0	0	0	0	0	0
HC.2.3		외래재활서비스	148,614	0	151,067	151,067	0	0	0	0	0
HC.1.4+HC.2.4		재가서비스 + 재가재활서비스	19,662	0	994	994	0	0	0	0	0
HC.1.4		재가서비스	19,006	0	630	630	0	0	0	0	0
HC.2.4		재가재활서비스	656	0	364	364	0	0	0	0	0
HC.3		**장기요양서비스 (보건)**	8,332,688	1,844,484	1,434,829	0	0	0	0	1,434,829	0
HC.3.1		입원장기요양서비스 (보건)	8,328,420	1,844,484	10,928	0	0	0	0	10,928	0
HC.3.2		주간장기요양서비스 (보건)	3,842	0	116,261	0	0	0	0	116,261	0
HC.3.3		외래장기요양서비스 (보건)	0	0	0	0	0	0	0	0	0
HC.3.4		재가장기요양서비스 (보건)	427	0	1,307,641	0	0	0	0	1,307,641	0
HC.4		**보조서비스 (타기능에 미포함)**	0	0	84,046	84,046	0	0	0	0	1,154,334
HC.4.1		임상검사서비스	0	0	648	648	0	0	0	0	505,316
HC.4.2		영상진단	0	0	83,398	83,398	0	0	0	0	0
HC.4.3		환자이송	0	0	0	0	0	0	0	0	649,018
HC.5		**의료재화 (타기능에 미포함)**	2,687,986	0	1,738,032	1,716,741	21,291	0	0	0	0
HC.5.1		의약품·기타비내구재	2,687,986	0	1,738,032	1,716,741	21,291	0	0	0	0
	HC.5.1.1	처방의약품	2,548,248	0	1,344,686	1,324,591	20,095	0	0	0	0
	HC.5.1.2	비처방의약품	139,738	0	393,346	392,150	1,195	0	0	0	0
	HC.5.1.3	기타의료비내구재	0	0	0	0	0	0	0	0	0
HC.5.2		치료용구·기타의료재화	0	0	0	0	0	0	0	0	0
HC.6		**예방서비스**	972,000	0	854,851	837,005	17,847	0	0	0	0
HC.6.1		정보·교육·상담프로그램	0	0	0	0	0	0	0	0	0
HC.6.2		면역프로그램	0	0	0	0	0	0	0	0	0
HC.6.3		질병조기발견프로그램	230,470	0	231,127	231,127	0	0	0	0	0
HC.6.4		건강모니터링프로그램	741,529	0	623,725	605,878	17,847	0	0	0	0
HC.6.5		역학조사 및 위험·질병관리프로그램	0	0	0	0	0	0	0	0	0
HC.6.6		재해·응급대응프로그램	0	0	0	0	0	0	0	0	0
HC.7		**거버넌스·보건체계·재정관리**	0	0	0	0	0	0	0	0	0
HC.7.1		거버넌스·보건체계관리	0	0	0	0	0	0	0	0	0
HC.7.2		보건재정관리	0	0	0	0	0	0	0	0	0
HC.0		**기타보건의료서비스**	0	0	0	0	0	0	0	0	0
All HC		**기능합계**	39,437,705	1,844,484	21,834,847	16,776,782	3,622,392	843	0	1,434,829	1,154,334

(단위: 백만원)

HP.4.1 환자이송·응급구조 제공자	HP.4.2 의학·진단 검사소	HP.4.9 기타보조 서비스 제공자	**HP.5 의료재화 소매상·기타 제공자**	HP.5.1 약국	HP.5.2 의료내구재·의료용구의 소매업자·기타제공자	HP.5.9 의약품·의료재화의 기타판매·제공자	**HP.6 예방 서비스 제공자**	**HP.7 보건의료 체계관리/재원제공자**	HP.7.1 정부보건 행정기관	HP.7.2 사회건강 보험기관	HP.7.3 민간건강 보험관리 조직	HP.7.9 기타관리 기관	**HP.8 국내기타 부문**	**HP.9 해외부문**	**All HP 공급자 합계**
0	0	0	0	0	0	0	139,407	17,440	0	0	0	17,440	644,006	192,632	46,161,604
0	0	0	0	0	0	0	139,407	17,440	0	0	0	17,440	644,006	192,632	45,223,492
0	0	0	0	0	0	0	0	0	0	0	0	0	0	0	938,112
0	0	0	0	0	0	0	3,110	0	0	0	0	0	0	192,632	20,491,750
0	0	0	0	0	0	0	3,110	0	0	0	0	0	0	192,632	19,871,115
0	0	0	0	0	0	0	0	0	0	0	0	0	0	0	620,635
0	0	0	0	0	0	0	1	0	0	0	0	0	0	0	411,409
0	0	0	0	0	0	0	1	0	0	0	0	0	0	0	394,632
0	0	0	0	0	0	0	0	0	0	0	0	0	0	0	16,777
0	0	0	0	0	0	0	136,296	17,440	0	0	0	17,440	643,957	0	25,237,742
0	0	0	0	0	0	0	136,296	17,440	0	0	0	17,440	643,957	0	24,938,061
0	0	0	0	0	0	0	136,296	15,803	0	0	0	15,803	643,957	0	21,086,627
0	0	0	0	0	0	0	0	1,637	0	0	0	1,637	0	0	3,851,433
0	0	0	0	0	0	0	0	0	0	0	0	0	0	0	0
0	0	0	0	0	0	0	0	0	0	0	0	0	0	0	0
0	0	0	0	0	0	0	0	0	0	0	0	0	0	0	299,681
0	0	0	0	0	0	0	0	0	0	0	0	0	49	0	20,705
0	0	0	0	0	0	0	0	0	0	0	0	0	49	0	19,685
0	0	0	0	0	0	0	0	0	0	0	0	0	0	0	1,020
0	0	0	85,623	0	0	85,623	0	0	0	0	0	0	52,666	0	11,750,290
0	0	0	0	0	0	0	0	0	0	0	0	0	0	0	10,183,831
0	0	0	0	0	0	0	0	0	0	0	0	0	0	0	120,102
0	0	0	0	0	0	0	0	0	0	0	0	0	0	0	0
0	0	0	85,623	0	0	85,623	0	0	0	0	0	0	52,666	0	1,446,356
649,018	505,316	0	0	0	0	0	0	0	0	0	0	0	0	0	1,238,380
0	505,316	0	0	0	0	0	0	0	0	0	0	0	0	0	505,964
0	0	0	0	0	0	0	0	0	0	0	0	0	0	0	83,398
649,018	0	0	0	0	0	0	0	0	0	0	0	0	0	0	649,018
0	0	0	18,523,719	16,070,347	1,098,785	1,354,587	152,997	0	0	0	0	0	0	0	23,102,733
0	0	0	17,050,221	16,070,347	0	979,874	152,997	0	0	0	0	0	0	0	21,629,235
0	0	0	13,141,689	13,141,689	0	0	120,801	0	0	0	0	0	0	0	17,155,424
0	0	0	2,547,081	2,247,932	0	299,148	32,196	0	0	0	0	0	0	0	3,112,360
0	0	0	1,361,452	680,726	0	680,726	0	0	0	0	0	0	0	0	1,361,452
0	0	0	1,473,497	0	1,098,785	374,713	0	0	0	0	0	0	0	0	1,473,497
0	0	0	0	0	0	0	927,857	258,042	258,042	0	0	0	125,750	0	3,138,501
0	0	0	0	0	0	0	132,588	16,356	16,356	0	0	0	7,835	0	156,779
0	0	0	0	0	0	0	204,238	5,349	5,349	0	0	0	0	0	209,587
0	0	0	0	0	0	0	46,689	2,348	2,348	0	0	0	8,049	0	518,682
0	0	0	0	0	0	0	43,501	72,268	72,268	0	0	0	6,195	0	1,487,219
0	0	0	0	0	0	0	500,841	159,963	159,963	0	0	0	103,397	0	764,201
0	0	0	0	0	0	0	0	1,758	1,758	0	0	0	274	0	2,032
0	0	0	0	0	0	0	0	3,277,790	1,255,164	1,006,745	1,015,880	0	0	0	3,277,790
0	0	0	0	0	0	0	0	2,261,909	1,255,164	1,006,745	0	0	0	0	2,261,909
0	0	0	0	0	0	0	0	1,015,880	0	0	1,015,880	0	0	0	1,015,880
0	0	0	0	0	0	0	0	0	0	0	0	0	0	0	0
649,018	505,316	0	18,609,341	16,070,347	1,098,785	1,440,210	1,220,260	3,553,272	1,513,206	1,006,745	1,015,880	17,440	822,423	192,632	88,669,298

〈 2011 년도 〉

			HP.1 병원	HP.2 거주형 장기 요양시설	HP.3 통원보건 의료 제공자	HP.3.1 의원	HP.3.2 치과의원	HP.3.3 기타보건 의료임상 종사자	HP.3.4 통원보건 의료센터	HP.3.5 재가보건 의료제공자	HP.4 보조 서비스 제공자
HC.1+HC.2		**치료서비스 + 재활서비스**	26,730,957	0	16,273,016	13,788,091	2,484,577	348	0	0	0
HC.1		**치료서비스**	26,008,597	0	16,111,692	13,626,767	2,484,577	348	0	0	0
HC.2		**재활서비스**	722,360	0	161,325	161,325	0	0	0	0	0
HC.1.1+HC.2.1		입원서비스 + 입원재활서비스	17,832,991	0	2,090,984	2,090,636	0	348	0	0	0
HC.1.1		입원서비스	17,277,717	0	2,075,428	2,075,080	0	348	0	0	0
HC.2.1		입원재활서비스	555,274	0	15,556	15,556	0	0	0	0	0
HC.1.2+HC.2.2		당일치료서비스 + 당일재활서비스	315,000	0	79,623	79,617	5	0	0	0	0
HC.1.2		당일치료서비스	302,901	0	78,831	78,826	5	0	0	0	0
HC.2.2		당일재활서비스	12,099	0	792	792	0	0	0	0	0
HC.1.3+HC.2.3		외래서비스 + 외래재활서비스	8,564,307	0	14,101,672	11,617,101	2,484,572	0	0	0	0
HC.1.3		외래서비스	8,409,776	0	13,957,085	11,472,513	2,484,572	0	0	0	0
	HC.1.3.1	일반외래서비스	8,070,119	0	11,539,133	11,472,513	66,620	0	0	0	0
	HC.1.3.2	치과외래서비스	339,657	0	2,417,951	0	2,417,951	0	0	0	0
	HC.1.3.3	전문외래서비스	0	0	0	0	0	0	0	0	0
	HC.1.3.9	기타외래서비스	0	0	0	0	0	0	0	0	0
HC.2.3		외래재활서비스	154,531	0	144,588	144,588	0	0	0	0	0
HC.1.4+HC.2.4		재가서비스 + 재가재활서비스	18,659	0	737	737	0	0	0	0	0
HC.1.4		재가서비스	18,203	0	348	348	0	0	0	0	0
HC.2.4		재가재활서비스	456	0	389	389	0	0	0	0	0
HC.3		**장기요양서비스 (보건)**	6,881,139	1,614,930	1,495,908	0	0	0	0	1,495,908	0
HC.3.1		입원장기요양서비스 (보건)	6,878,397	1,614,930	8,291	0	0	0	0	8,291	0
HC.3.2		주간장기요양서비스 (보건)	2,131	0	101,264	0	0	0	0	101,264	0
HC.3.3		외래장기요양서비스 (보건)	0	0	0	0	0	0	0	0	0
HC.3.4		재가장기요양서비스 (보건)	611	0	1,386,352	0	0	0	0	1,386,352	0
HC.4		**보조서비스 (타기능에 미포함)**	0	0	86,477	86,477	0	0	0	0	1,071,364
HC.4.1		임상검사서비스	0	0	589	589	0	0	0	0	423,667
HC.4.2		영상진단	0	0	85,888	85,888	0	0	0	0	0
HC.4.3		환자이송	0	0	0	0	0	0	0	0	647,698
HC.5		**의료재화 (타기능에 미포함)**	2,634,713	0	1,695,607	1,674,665	20,942	0	0	0	0
HC.5.1		의약품·기타비내구재	2,634,713	0	1,695,607	1,674,665	20,942	0	0	0	0
	HC.5.1.1	처방의약품	2,499,917	0	1,323,232	1,303,469	19,763	0	0	0	0
	HC.5.1.2	비처방의약품	134,796	0	372,375	371,196	1,179	0	0	0	0
	HC.5.1.3	기타의료비내구재	0	0	0	0	0	0	0	0	0
HC.5.2		치료용구·기타의료재화	0	0	0	0	0	0	0	0	0
HC.6		**예방서비스**	798,678	0	771,473	756,711	14,762	0	0	0	0
HC.6.1		정보·교육·상담프로그램	0	0	0	0	0	0	0	0	0
HC.6.2		면역프로그램	0	0	0	0	0	0	0	0	0
HC.6.3		질병조기발견프로그램	209,735	0	215,280	215,280	0	0	0	0	0
HC.6.4		건강모니터링프로그램	588,943	0	556,193	541,431	14,762	0	0	0	0
HC.6.5		역학조사 및 위험·질병관리프로그램	0	0	0	0	0	0	0	0	0
HC.6.6		재해·응급대응프로그램	0	0	0	0	0	0	0	0	0
HC.7		**거버넌스·보건체계·재정관리**	0	0	0	0	0	0	0	0	0
HC.7.1		거버넌스·보건체계관리	0	0	0	0	0	0	0	0	0
HC.7.2		보건재정관리	0	0	0	0	0	0	0	0	0
HC.0		**기타보건의료서비스**	0	0	0	0	0	0	0	0	0
All HC		**기능합계**	37,045,487	1,614,930	20,322,481	16,305,944	2,520,281	348	0	1,495,908	1,071,364

(단위: 백만원)

HP.4.1 환자이송·응급구조 제공자	HP.4.2 의학·진단 검사소	HP.4.9 기타보조 서비스 제공자	HP.5 의료재화 소매상·기타 제공자	HP.5.1 약국	HP.5.2 의료내구재·의료용구의 소매업자·기타제공자	HP.5.9 의약품·의료재화의 기타판매·제공자	HP.6 예방 서비스 제공자	HP.7 보건의료 체계관리/재원제공자	HP.7.1 정부보건 행정기관	HP.7.2 사회건강 보험기관	HP.7.3 민간건강 보험관리 조직	HP.7.9 기타관리 기관	HP.8 국내기타 부문	HP.9 해외부문	All HP 공급자 합계
0	0	0	0	0	0	0	141,041	15,479	0	0	0	15,479	625,006	118,145	43,903,644
0	0	0	0	0	0	0	141,041	15,479	0	0	0	15,479	625,006	118,145	43,019,959
0	0	0	0	0	0	0	0	0	0	0	0	0	0	0	883,685
0	0	0	0	0	0	0	3,085	0	0	0	0	0	0	118,145	20,045,205
0	0	0	0	0	0	0	3,085	0	0	0	0	0	0	118,145	19,474,375
0	0	0	0	0	0	0	0	0	0	0	0	0	0	0	570,830
0	0	0	0	0	0	0	0	0	0	0	0	0	0	0	394,623
0	0	0	0	0	0	0	0	0	0	0	0	0	0	0	381,732
0	0	0	0	0	0	0	0	0	0	0	0	0	0	0	12,891
0	0	0	0	0	0	0	137,956	15,479	0	0	0	15,479	624,953	0	23,444,368
0	0	0	0	0	0	0	137,956	15,479	0	0	0	15,479	624,953	0	23,145,249
0	0	0	0	0	0	0	137,956	14,037	0	0	0	14,037	624,953	0	20,386,199
0	0	0	0	0	0	0	0	1,442	0	0	0	1,442	0	0	2,759,050
0	0	0	0	0	0	0	0	0	0	0	0	0	0	0	0
0	0	0	0	0	0	0	0	0	0	0	0	0	0	0	0
0	0	0	0	0	0	0	0	0	0	0	0	0	0	0	299,119
0	0	0	0	0	0	0	0	0	0	0	0	0	53	0	19,449
0	0	0	0	0	0	0	0	0	0	0	0	0	53	0	18,604
0	0	0	0	0	0	0	0	0	0	0	0	0	0	0	845
0	0	0	69,126	0	0	69,126	0	0	0	0	0	0	49,376	0	10,110,480
0	0	0	0	0	0	0	0	0	0	0	0	0	0	0	8,501,619
0	0	0	0	0	0	0	0	0	0	0	0	0	0	0	103,395
0	0	0	0	0	0	0	0	0	0	0	0	0	0	0	0
0	0	0	69,126	0	0	69,126	0	0	0	0	0	0	49,376	0	1,505,465
647,698	423,667	0	0	0	0	0	0	0	0	0	0	0	0	0	1,157,841
0	423,667	0	0	0	0	0	0	0	0	0	0	0	0	0	424,255
0	0	0	0	0	0	0	0	0	0	0	0	0	0	0	85,888
647,698	0	0	0	0	0	0	0	0	0	0	0	0	0	0	647,698
0	0	0	18,407,295	15,865,036	1,057,814	1,484,445	150,955	0	0	0	0	0	0	0	22,888,570
0	0	0	16,840,794	15,865,036	0	975,758	150,955	0	0	0	0	0	0	0	21,322,070
0	0	0	12,966,367	12,966,367	0	0	119,189	0	0	0	0	0	0	0	16,908,705
0	0	0	2,512,975	2,217,943	0	295,032	31,766	0	0	0	0	0	0	0	3,051,913
0	0	0	1,361,452	680,726	0	680,726	0	0	0	0	0	0	0	0	1,361,452
0	0	0	1,566,500	0	1,057,814	508,686	0	0	0	0	0	0	0	0	1,566,500
0	0	0	0	0	0	0	811,412	286,976	286,976	0	0	0	126,233	0	2,794,771
0	0	0	0	0	0	0	127,065	15,287	15,287	0	0	0	10,987	0	153,338
0	0	0	0	0	0	0	131,773	5,540	5,540	0	0	0	0	0	137,313
0	0	0	0	0	0	0	48,980	2,710	2,710	0	0	0	7,438	0	484,144
0	0	0	0	0	0	0	56,872	86,251	86,251	0	0	0	3,988	0	1,292,247
0	0	0	0	0	0	0	446,722	177,188	177,188	0	0	0	103,820	0	727,730
0	0	0	0	0	0	0	0	0	0	0	0	0	0	0	0
0	0	0	0	0	0	0	0	3,135,322	1,317,561	974,325	843,436	0	0	0	3,135,322
0	0	0	0	0	0	0	0	2,291,886	1,317,561	974,325	0	0	0	0	2,291,886
0	0	0	0	0	0	0	0	843,436	0	0	843,436	0	0	0	843,436
0	0	0	0	0	0	0	0	0	0	0	0	0	0	0	0
647,698	423,667	0	18,476,420	15,865,036	1,057,814	1,553,571	1,103,408	3,437,778	1,604,538	974,325	843,436	15,479	800,615	118,145	83,990,629

〈 2010 년도 〉

			HP.1 병원	HP.2 거주형 장기 요양시설	HP.3 통원보건 의료 제공자	HP.3.1 의원	HP.3.2 치과의원	HP.3.3 기타보건 의료임상 종사자	HP.3.4 통원보건 의료센터	HP.3.5 재가보건 의료제공자	HP.4 보조 서비스 제공자
HC.1+HC.2		**치료서비스 + 재활서비스**	25,103,093	0	15,298,937	12,647,544	2,650,986	407	0	0	0
HC.1		**치료서비스**	24,493,883	0	15,147,447	12,496,054	2,650,986	407	0	0	0
HC.2		**재활서비스**	609,210	0	151,490	151,490	0	0	0	0	0
HC.1.1+HC.2.1		입원서비스 + 입원재활서비스	17,614,092	0	2,049,898	2,049,490	0	407	0	0	0
HC.1.1		입원서비스	17,133,946	0	2,033,652	2,033,245	0	407	0	0	0
HC.2.1		입원재활서비스	480,146	0	16,245	16,245	0	0	0	0	0
HC.1.2+HC.2.2		당일치료서비스 + 당일재활서비스	293,826	0	76,576	76,573	3	0	0	0	0
HC.1.2		당일치료서비스	284,415	0	76,575	76,572	3	0	0	0	0
HC.2.2		당일재활서비스	9,411	0	1	1	0	0	0	0	0
HC.1.3+HC.2.3		외래서비스 + 외래재활서비스	7,193,040	0	13,172,463	10,521,481	2,650,983	0	0	0	0
HC.1.3		외래서비스	7,073,397	0	13,037,220	10,386,237	2,650,983	0	0	0	0
	HC.1.3.1	일반외래서비스	6,800,481	0	10,526,505	10,386,237	140,268	0	0	0	0
	HC.1.3.2	치과외래서비스	272,917	0	2,510,715	0	2,510,715	0	0	0	0
	HC.1.3.3	전문외래서비스	0	0	0	0	0	0	0	0	0
	HC.1.3.9	기타외래서비스	0	0	0	0	0	0	0	0	0
HC.2.3		외래재활서비스	119,643	0	135,244	135,244	0	0	0	0	0
HC.1.4+HC.2.4		재가서비스 + 재가재활서비스	2,134	0	0	0	0	0	0	0	0
HC.1.4		재가서비스	2,124	0	0	0	0	0	0	0	0
HC.2.4		재가재활서비스	10	0	0	0	0	0	0	0	0
HC.3		**장기요양서비스 (보건)**	5,700,100	1,446,787	1,497,247	0	0	0	0	1,497,247	0
HC.3.1		입원장기요양서비스 (보건)	5,699,536	1,446,787	39,195	0	0	0	0	39,195	0
HC.3.2		주간장기요양서비스 (보건)	564	0	88,245	0	0	0	0	88,245	0
HC.3.3		외래장기요양서비스 (보건)	0	0	0	0	0	0	0	0	0
HC.3.4		재가장기요양서비스 (보건)	0	0	1,369,806	0	0	0	0	1,369,806	0
HC.4		**보조서비스 (타기능에 미포함)**	0	0	81,984	81,984	0	0	0	0	1,154,937
HC.4.1		임상검사서비스	0	0	625	625	0	0	0	0	437,099
HC.4.2		영상진단	0	0	81,359	81,359	0	0	0	0	0
HC.4.3		환자이송	0	0	0	0	0	0	0	0	717,838
HC.5		**의료재화 (타기능에 미포함)**	2,500,736	0	1,611,580	1,591,598	19,982	0	0	0	0
HC.5.1		의약품·기타비내구재	2,500,736	0	1,611,580	1,591,598	19,982	0	0	0	0
	HC.5.1.1	처방의약품	2,380,282	0	1,263,224	1,244,371	18,853	0	0	0	0
	HC.5.1.2	비처방의약품	120,455	0	348,355	347,227	1,129	0	0	0	0
	HC.5.1.3	기타의료비내구재	0	0	0	0	0	0	0	0	0
HC.5.2		치료용구·기타의료재화	0	0	0	0	0	0	0	0	0
HC.6		**예방서비스**	704,302	0	635,121	622,412	12,708	0	0	0	0
HC.6.1		정보·교육·상담프로그램	0	0	0	0	0	0	0	0	0
HC.6.2		면역프로그램	0	0	0	0	0	0	0	0	0
HC.6.3		질병조기발견프로그램	173,103	0	179,685	179,685	0	0	0	0	0
HC.6.4		건강모니터링프로그램	531,199	0	455,436	442,727	12,708	0	0	0	0
HC.6.5		역학조사 및 위험·질병관리프로그램	0	0	0	0	0	0	0	0	0
HC.6.6		재해·응급대응프로그램	0	0	0	0	0	0	0	0	0
HC.7		**거버넌스·보건체계·재정관리**	0	0	0	0	0	0	0	0	0
HC.7.1		거버넌스·보건체계관리	0	0	0	0	0	0	0	0	0
HC.7.2		보건재정관리	0	0	0	0	0	0	0	0	0
HC.0		**기타보건의료서비스**	0	0	0	0	0	0	0	0	0
All HC		**기능합계**	34,008,231	1,446,787	19,124,868	14,943,538	2,683,676	407	0	1,497,247	1,154,937

(단위: 백만원)

HP.4.1 환자이송·응급구조 제공자	HP.4.2 의학·진단 검사소	HP.4.9 기타보조 서비스 제공자	**HP.5 의료재화 소매상·기타 제공자**	HP.5.1 약국	HP.5.2 의료내구재·의료용구의 소매업자·기타제공자	HP.5.9 의약품·의료재화의 기타판매·제공자	**HP.6 예방 서비스 제공자**	**HP.7 보건의료 체계관리/재원제공자**	HP.7.1 정부보건 행정기관	HP.7.2 사회건강 보험기관	HP.7.3 민간건강 보험관리 조직	HP.7.9 기타관리 기관	**HP.8 국내기타 부문**	**HP.9 해외부문**	**All HP 공급자 합계**
0	0	0	0	0	0	0	143,487	15,161	0	0	0	15,161	576,590	133,414	41,270,682
0	0	0	0	0	0	0	143,487	15,161	0	0	0	15,161	576,590	133,414	40,509,982
0	0	0	0	0	0	0	0	0	0	0	0	0	0	0	760,700
0	0	0	0	0	0	0	2,954	0	0	0	0	0	0	133,414	19,800,358
0	0	0	0	0	0	0	2,954	0	0	0	0	0	0	133,414	19,303,967
0	0	0	0	0	0	0	0	0	0	0	0	0	0	0	496,391
0	0	0	0	0	0	0	0	0	0	0	0	0	0	0	370,403
0	0	0	0	0	0	0	0	0	0	0	0	0	0	0	360,990
0	0	0	0	0	0	0	0	0	0	0	0	0	0	0	9,412
0	0	0	0	0	0	0	140,532	15,161	0	0	0	15,161	576,537	0	21,097,734
0	0	0	0	0	0	0	140,532	15,161	0	0	0	15,161	576,537	0	20,842,847
0	0	0	0	0	0	0	140,532	13,803	0	0	0	13,803	576,537	0	18,057,858
0	0	0	0	0	0	0	0	1,358	0	0	0	1,358	0	0	2,784,989
0	0	0	0	0	0	0	0	0	0	0	0	0	0	0	0
0	0	0	0	0	0	0	0	0	0	0	0	0	0	0	0
0	0	0	0	0	0	0	0	0	0	0	0	0	0	0	254,887
0	0	0	0	0	0	0	0	0	0	0	0	0	53	0	2,187
0	0	0	0	0	0	0	0	0	0	0	0	0	53	0	2,177
0	0	0	0	0	0	0	0	0	0	0	0	0	0	0	10
0	0	0	72,149	0	0	72,149	0	0	0	0	0	0	45,579	0	8,761,862
0	0	0	0	0	0	0	0	0	0	0	0	0	0	0	7,185,519
0	0	0	0	0	0	0	0	0	0	0	0	0	0	0	88,809
0	0	0	0	0	0	0	0	0	0	0	0	0	0	0	0
0	0	0	72,149	0	0	72,149	0	0	0	0	0	0	45,579	0	1,487,535
717,838	437,099	0	0	0	0	0	0	0	0	0	0	0	0	0	1,236,921
0	437,099	0	0	0	0	0	0	0	0	0	0	0	0	0	437,724
0	0	0	0	0	0	0	0	0	0	0	0	0	0	0	81,359
717,838	0	0	0	0	0	0	0	0	0	0	0	0	0	0	717,838
0	0	0	17,666,184	15,212,264	918,047	1,535,873	144,466	0	0	0	0	0	0	0	21,922,966
0	0	0	16,262,571	15,212,264	0	1,050,306	144,466	0	0	0	0	0	0	0	20,519,353
0	0	0	12,408,944	12,408,944	0	0	114,065	0	0	0	0	0	0	0	16,166,516
0	0	0	2,492,174	2,122,594	0	369,580	30,400	0	0	0	0	0	0	0	2,991,385
0	0	0	1,361,452	680,726	0	680,726	0	0	0	0	0	0	0	0	1,361,452
0	0	0	1,403,613	0	918,047	485,567	0	0	0	0	0	0	0	0	1,403,613
0	0	0	0	0	0	0	765,991	412,186	412,186	0	0	0	114,785	0	2,632,384
0	0	0	0	0	0	0	88,984	9,163	9,163	0	0	0	13,882	0	112,029
0	0	0	0	0	0	0	99,265	26,748	26,748	0	0	0	0	0	126,013
0	0	0	0	0	0	0	49,066	2,956	2,956	0	0	0	7,058	0	411,868
0	0	0	0	0	0	0	59,199	83,755	83,755	0	0	0	3,595	0	1,133,183
0	0	0	0	0	0	0	469,478	289,564	289,564	0	0	0	90,250	0	849,291
0	0	0	0	0	0	0	0	0	0	0	0	0	0	0	0
0	0	0	0	0	0	0	0	3,138,013	1,381,741	1,018,326	737,945	0	0	0	3,138,013
0	0	0	0	0	0	0	0	2,400,067	1,381,741	1,018,326	0	0	0	0	2,400,067
0	0	0	0	0	0	0	0	737,945	0	0	737,945	0	0	0	737,945
0	0	0	0	0	0	0	0	0	0	0	0	0	0	0	0
717,838	437,099	0	17,738,333	15,212,264	918,047	1,608,022	1,053,944	3,565,359	1,793,926	1,018,326	737,945	15,161	736,954	133,414	78,962,828

〈 2009 년도 〉

			HP.1 병원	HP.2 거주형 장기 요양시설	HP.3 통원보건 의료 제공자	HP.3.1 의원	HP.3.2 치과의원	HP.3.3 기타보건 의료임상 종사자	HP.3.4 통원보건 의료센터	HP.3.5 재가보건 의료제공자	HP.4 보조 서비스 제공자
HC.1+HC.2		**치료서비스 + 재활서비스**	22,880,528	0	13,934,972	11,669,250	2,265,388	334	0	0	0
HC.1		**치료서비스**	22,339,509	0	13,796,836	11,531,114	2,265,388	334	0	0	0
HC.2		**재활서비스**	541,019	0	138,136	138,136	0	0	0	0	0
HC.1.1+HC.2.1		입원서비스 + 입원재활서비스	16,165,563	0	1,834,104	1,833,769	0	334	0	0	0
HC.1.1		입원서비스	15,743,610	0	1,821,180	1,820,846	0	334	0	0	0
HC.2.1		입원재활서비스	421,953	0	12,923	12,923	0	0	0	0	0
HC.1.2+HC.2.2		당일치료서비스 + 당일재활서비스	243,507	0	65,874	65,871	3	0	0	0	0
HC.1.2		당일치료서비스	238,210	0	65,866	65,863	3	0	0	0	0
HC.2.2		당일재활서비스	5,296	0	7	7	0	0	0	0	0
HC.1.3+HC.2.3		외래서비스 + 외래재활서비스	6,469,392	0	12,034,994	9,769,610	2,265,385	0	0	0	0
HC.1.3		외래서비스	6,355,735	0	11,909,789	9,644,404	2,265,385	0	0	0	0
	HC.1.3.1	일반외래서비스	6,136,897	0	9,687,331	9,644,404	42,927	0	0	0	0
	HC.1.3.2	치과외래서비스	218,838	0	2,222,458	0	2,222,458	0	0	0	0
	HC.1.3.3	전문외래서비스	0	0	0	0	0	0	0	0	0
	HC.1.3.9	기타외래서비스	0	0	0	0	0	0	0	0	0
HC.2.3		외래재활서비스	113,656	0	125,206	125,206	0	0	0	0	0
HC.1.4+HC.2.4		재가서비스 + 재가재활서비스	2,067	0	0	0	0	0	0	0	0
HC.1.4		재가서비스	1,954	0	0	0	0	0	0	0	0
HC.2.4		재가재활서비스	113	0	0	0	0	0	0	0	0
HC.3		**장기요양서비스 (보건)**	4,491,751	1,040,265	1,059,385	0	0	0	0	1,059,385	0
HC.3.1		입원장기요양서비스 (보건)	4,490,512	1,040,265	102,725	0	0	0	0	102,725	0
HC.3.2		주간장기요양서비스 (보건)	771	0	74,508	0	0	0	0	74,508	0
HC.3.3		외래장기요양서비스 (보건)	0	0	0	0	0	0	0	0	0
HC.3.4		재가장기요양서비스 (보건)	467	0	882,151	0	0	0	0	882,151	0
HC.4		**보조서비스 (타기능에 미포함)**	0	0	79,456	79,456	0	0	0	0	953,398
HC.4.1		임상검사서비스	0	0	675	675	0	0	0	0	379,782
HC.4.2		영상진단	0	0	78,781	78,781	0	0	0	0	0
HC.4.3		환자이송	0	0	0	0	0	0	0	0	573,616
HC.5		**의료재화 (타기능에 미포함)**	2,253,259	0	1,467,876	1,449,835	18,041	0	0	0	0
HC.5.1		의약품·기타비내구재	2,253,259	0	1,467,876	1,449,835	18,041	0	0	0	0
	HC.5.1.1	처방의약품	2,146,979	0	1,140,740	1,123,719	17,021	0	0	0	0
	HC.5.1.2	비처방의약품	106,280	0	327,136	326,116	1,020	0	0	0	0
	HC.5.1.3	기타의료비내구재	0	0	0	0	0	0	0	0	0
HC.5.2		치료용구·기타의료재화	0	0	0	0	0	0	0	0	0
HC.6		**예방서비스**	615,977	0	544,240	533,645	10,596	0	0	0	0
HC.6.1		정보·교육·상담프로그램	0	0	0	0	0	0	0	0	0
HC.6.2		면역프로그램	0	0	0	0	0	0	0	0	0
HC.6.3		질병조기발견프로그램	148,904	0	155,143	155,143	0	0	0	0	0
HC.6.4		건강모니터링프로그램	467,073	0	389,097	378,501	10,596	0	0	0	0
HC.6.5		역학조사 및 위험·질병관리프로그램	0	0	0	0	0	0	0	0	0
HC.6.6		재해·응급대응프로그램	0	0	0	0	0	0	0	0	0
HC.7		**거버넌스·보건체계·재정관리**	0	0	0	0	0	0	0	0	0
HC.7.1		거버넌스·보건체계관리	0	0	0	0	0	0	0	0	0
HC.7.2		보건재정관리	0	0	0	0	0	0	0	0	0
HC.0		**기타보건의료서비스**	0	0	0	0	0	0	0	0	0
All HC		**기능합계**	30,241,515	1,040,265	17,085,929	13,732,186	2,294,024	334	0	1,059,385	953,398

(단위: 백만원)

HP.4.1 환자이송·응급구조 제공자	HP.4.2 의학·진단 검사소	HP.4.9 기타보조 서비스 제공자	**HP.5 의료재화 소매상·기타 제공자**	HP.5.1 약국	HP.5.2 의료내구재·의료용구의 소매업자·기타제공자	HP.5.9 의약품·의료재화의 기타판매·제공자	**HP.6 예방 서비스 제공자**	**HP.7 보건의료 체계관리/재원제공자**	HP.7.1 정부보건 행정기관	HP.7.2 사회건강 보험기관	HP.7.3 민간건강 보험관리 조직	HP.7.9 기타관리 기관	**HP.8 국내기타 부문**	**HP.9 해외부문**	**All HP 공급자 합계**
0	0	0	0	0	0	0	147,670	14,877	0	0	0	14,877	515,770	129,222	37,623,039
0	0	0	0	0	0	0	147,670	14,877	0	0	0	14,877	515,770	129,222	36,943,884
0	0	0	0	0	0	0	0	0	0	0	0	0	0	0	679,155
0	0	0	0	0	0	0	3,546	0	0	0	0	0	0	129,222	18,132,435
0	0	0	0	0	0	0	3,546	0	0	0	0	0	0	129,222	17,697,559
0	0	0	0	0	0	0	0	0	0	0	0	0	0	0	434,876
0	0	0	0	0	0	0	0	0	0	0	0	0	0	0	309,381
0	0	0	0	0	0	0	0	0	0	0	0	0	0	0	304,077
0	0	0	0	0	0	0	0	0	0	0	0	0	0	0	5,304
0	0	0	0	0	0	0	144,124	14,877	0	0	0	14,877	515,719	0	19,179,106
0	0	0	0	0	0	0	144,124	14,877	0	0	0	14,877	515,719	0	18,940,244
0	0	0	0	0	0	0	144,124	13,512	0	0	0	13,512	515,719	0	16,497,583
0	0	0	0	0	0	0	0	1,365	0	0	0	1,365	0	0	2,442,660
0	0	0	0	0	0	0	0	0	0	0	0	0	0	0	0
0	0	0	0	0	0	0	0	0	0	0	0	0	0	0	0
0	0	0	0	0	0	0	0	0	0	0	0	0	0	0	238,862
0	0	0	0	0	0	0	0	0	0	0	0	0	51	0	2,118
0	0	0	0	0	0	0	0	0	0	0	0	0	51	0	2,005
0	0	0	0	0	0	0	0	0	0	0	0	0	0	0	113
0	0	0	67,595	0	0	67,595	0	0	0	0	0	0	41,013	0	6,700,009
0	0	0	0	0	0	0	0	0	0	0	0	0	0	0	5,633,503
0	0	0	0	0	0	0	0	0	0	0	0	0	0	0	75,280
0	0	0	0	0	0	0	0	0	0	0	0	0	0	0	0
0	0	0	67,595	0	0	67,595	0	0	0	0	0	0	41,013	0	991,226
573,616	379,782	0	0	0	0	0	0	0	0	0	0	0	0	0	1,032,854
0	379,782	0	0	0	0	0	0	0	0	0	0	0	0	0	380,457
0	0	0	0	0	0	0	0	0	0	0	0	0	0	0	78,781
573,616	0	0	0	0	0	0	0	0	0	0	0	0	0	0	573,616
0	0	0	16,079,300	13,818,575	804,837	1,455,888	130,610	0	0	0	0	0	0	0	19,931,046
0	0	0	14,986,153	13,818,575	0	1,167,578	130,610	0	0	0	0	0	0	0	18,837,899
0	0	0	11,218,828	11,218,828	0	0	103,126	0	0	0	0	0	0	0	14,609,673
0	0	0	2,405,872	1,919,020	0	486,852	27,485	0	0	0	0	0	0	0	2,866,774
0	0	0	1,361,452	680,726	0	680,726	0	0	0	0	0	0	0	0	1,361,452
0	0	0	1,093,147	0	804,837	288,310	0	0	0	0	0	0	0	0	1,093,147
0	0	0	0	0	0	0	785,125	414,926	414,926	0	0	0	111,655	0	2,471,923
0	0	0	0	0	0	0	92,118	8,275	8,275	0	0	0	13,271	0	113,664
0	0	0	0	0	0	0	122,513	5,843	5,843	0	0	0	0	0	128,356
0	0	0	0	0	0	0	51,354	2,624	2,624	0	0	0	6,028	0	364,054
0	0	0	0	0	0	0	41,288	48,290	48,290	0	0	0	1,575	0	947,322
0	0	0	0	0	0	0	477,852	349,894	349,894	0	0	0	90,781	0	918,527
0	0	0	0	0	0	0	0	0	0	0	0	0	0	0	0
0	0	0	0	0	0	0	0	2,695,285	1,057,977	983,132	654,176	0	0	0	2,695,285
0	0	0	0	0	0	0	0	2,041,109	1,057,977	983,132	0	0	0	0	2,041,109
0	0	0	0	0	0	0	0	654,176	0	0	654,176	0	0	0	654,176
0	0	0	0	0	0	0	0	0	0	0	0	0	0	0	0
573,616	379,782	0	16,146,895	13,818,575	804,837	1,523,483	1,063,406	3,125,088	1,472,903	983,132	654,176	14,877	668,438	129,222	70,454,155

〈 2008 년도 〉

			HP.1 병원	HP.2 거주형 장기 요양시설	HP.3 통원보건 의료 제공자	HP.3.1 의원	HP.3.2 치과의원	HP.3.3 기타보건 의료임상 종사자	HP.3.4 통원보건 의료센터	HP.3.5 재가보건 의료제공자	HP.4 보조 서비스 제공자
HC.1+HC.2		**치료서비스 + 재활서비스**	21,747,604	0	12,750,592	10,984,945	1,765,042	604	0	0	0
HC.1		**치료서비스**	21,285,649	0	12,620,655	10,855,008	1,765,042	604	0	0	0
HC.2		**재활서비스**	461,954	0	129,936	129,936	0	0	0	0	0
HC.1.1+HC.2.1		입원서비스 + 입원재활서비스	15,370,345	0	1,777,696	1,777,091	0	604	0	0	0
HC.1.1		입원서비스	15,011,256	0	1,765,340	1,764,735	0	604	0	0	0
HC.2.1		입원재활서비스	359,089	0	12,356	12,356	0	0	0	0	0
HC.1.2+HC.2.2		당일치료서비스 + 당일재활서비스	211,036	0	60,125	60,122	3	0	0	0	0
HC.1.2		당일치료서비스	208,228	0	60,046	60,043	3	0	0	0	0
HC.2.2		당일재활서비스	2,808	0	79	79	0	0	0	0	0
HC.1.3+HC.2.3		외래서비스 + 외래재활서비스	6,145,937	0	10,912,169	9,147,129	1,765,040	0	0	0	0
HC.1.3		외래서비스	6,046,309	0	10,794,998	9,029,959	1,765,040	0	0	0	0
	HC.1.3.1	일반외래서비스	5,825,363	0	9,059,025	9,029,959	29,066	0	0	0	0
	HC.1.3.2	치과외래서비스	220,946	0	1,735,974	0	1,735,974	0	0	0	0
	HC.1.3.3	전문외래서비스	0	0	0	0	0	0	0	0	0
	HC.1.3.9	기타외래서비스	0	0	0	0	0	0	0	0	0
HC.2.3		외래재활서비스	99,627	0	117,171	117,171	0	0	0	0	0
HC.1.4+HC.2.4		재가서비스 + 재가재활서비스	20,286	0	602	602	0	0	0	0	0
HC.1.4		재가서비스	19,856	0	271	271	0	0	0	0	0
HC.2.4		재가재활서비스	430	0	331	331	0	0	0	0	0
HC.3		**장기요양서비스 (보건)**	3,444,574	611,005	259,718	0	0	0	0	259,718	0
HC.3.1		입원장기요양서비스 (보건)	3,443,159	611,005	34,136	0	0	0	0	34,136	0
HC.3.2		주간장기요양서비스 (보건)	709	0	48,461	0	0	0	0	48,461	0
HC.3.3		외래장기요양서비스 (보건)	0	0	0	0	0	0	0	0	0
HC.3.4		재가장기요양서비스 (보건)	705	0	177,120	0	0	0	0	177,120	0
HC.4		**보조서비스 (타기능에 미포함)**	0	0	77,381	77,381	0	0	0	0	670,727
HC.4.1		임상검사서비스	0	0	810	810	0	0	0	0	163,031
HC.4.2		영상진단	0	0	76,571	76,571	0	0	0	0	0
HC.4.3		환자이송	0	0	0	0	0	0	0	0	507,696
HC.5		**의료재화 (타기능에 미포함)**	1,991,380	0	1,294,318	1,278,318	16,000	0	0	0	0
HC.5.1		의약품·기타비내구재	1,991,380	0	1,294,318	1,278,318	16,000	0	0	0	0
	HC.5.1.1	처방의약품	1,896,885	0	1,012,113	997,022	15,091	0	0	0	0
	HC.5.1.2	비처방의약품	94,494	0	282,205	281,297	908	0	0	0	0
	HC.5.1.3	기타의료비내구재	0	0	0	0	0	0	0	0	0
HC.5.2		치료용구·기타의료재화	0	0	0	0	0	0	0	0	0
HC.6		**예방서비스**	473,480	0	400,277	392,621	7,655	0	0	0	0
HC.6.1		정보·교육·상담프로그램	0	0	0	0	0	0	0	0	0
HC.6.2		면역프로그램	0	0	0	0	0	0	0	0	0
HC.6.3		질병조기발견프로그램	122,282	0	125,756	125,756	0	0	0	0	0
HC.6.4		건강모니터링프로그램	351,198	0	274,521	266,865	7,655	0	0	0	0
HC.6.5		역학조사 및 위험·질병관리프로그램	0	0	0	0	0	0	0	0	0
HC.6.6		재해·응급대응프로그램	0	0	0	0	0	0	0	0	0
HC.7		**거버넌스·보건체계·재정관리**	0	0	0	0	0	0	0	0	0
HC.7.1		거버넌스·보건체계관리	0	0	0	0	0	0	0	0	0
HC.7.2		보건재정관리	0	0	0	0	0	0	0	0	0
HC.0		**기타보건의료서비스**	0	0	0	0	0	0	0	0	0
All HC		**기능합계**	27,657,037	611,005	14,782,285	12,733,265	1,788,697	604	0	259,718	670,727

(단위: 백만원)

HP.4.1 환자이송·응급구조 제공자	HP.4.2 의학·진단 검사소	HP.4.9 기타보조 서비스 제공자	**HP.5 의료재화 소매상·기타 제공자**	HP.5.1 약국	HP.5.2 의료내구재·의료용구의 소매업자·기타제공자	HP.5.9 의약품·의료재화의 기타판매·제공자	**HP.6 예방 서비스 제공자**	**HP.7 보건의료 체계관리/재원제공자**	HP.7.1 정부보건 행정기관	HP.7.2 사회건강 보험기관	HP.7.3 민간건강 보험관리 조직	HP.7.9 기타관리 기관	**HP.8 국내기타 부문**	**HP.9 해외부문**	**All HP 공급자 합계**
0	0	0	0	0	0	0	135,126	14,497	0	0	0	14,497	515,086	150,092	35,312,997
0	0	0	0	0	0	0	135,126	14,497	0	0	0	14,497	515,086	150,092	34,721,106
0	0	0	0	0	0	0	0	0	0	0	0	0	0	0	591,891
0	0	0	0	0	0	0	3,247	0	0	0	0	0	0	150,092	17,301,380
0	0	0	0	0	0	0	3,247	0	0	0	0	0	0	150,092	16,929,935
0	0	0	0	0	0	0	0	0	0	0	0	0	0	0	371,445
0	0	0	0	0	0	0	1	0	0	0	0	0	0	0	271,161
0	0	0	0	0	0	0	1	0	0	0	0	0	0	0	268,274
0	0	0	0	0	0	0	0	0	0	0	0	0	0	0	2,887
0	0	0	0	0	0	0	131,878	14,497	0	0	0	14,497	515,025	0	17,719,506
0	0	0	0	0	0	0	131,878	14,497	0	0	0	14,497	515,025	0	17,502,708
0	0	0	0	0	0	0	131,878	13,136	0	0	0	13,136	515,025	0	15,544,428
0	0	0	0	0	0	0	0	1,361	0	0	0	1,361	0	0	1,958,280
0	0	0	0	0	0	0	0	0	0	0	0	0	0	0	0
0	0	0	0	0	0	0	0	0	0	0	0	0	0	0	0
0	0	0	0	0	0	0	0	0	0	0	0	0	0	0	216,798
0	0	0	0	0	0	0	0	0	0	0	0	0	61	0	20,949
0	0	0	0	0	0	0	0	0	0	0	0	0	61	0	20,189
0	0	0	0	0	0	0	0	0	0	0	0	0	0	0	761
0	0	0	13,320	0	0	13,320	0	0	0	0	0	0	34,336	0	4,362,952
0	0	0	0	0	0	0	0	0	0	0	0	0	0	0	4,088,301
0	0	0	0	0	0	0	0	0	0	0	0	0	0	0	49,170
0	0	0	0	0	0	0	0	0	0	0	0	0	0	0	0
0	0	0	13,320	0	0	13,320	0	0	0	0	0	0	34,336	0	225,482
507,696	163,031	0	0	0	0	0	0	0	0	0	0	0	0	0	748,107
0	163,031	0	0	0	0	0	0	0	0	0	0	0	0	0	163,841
0	0	0	0	0	0	0	0	0	0	0	0	0	0	0	76,571
507,696	0	0	0	0	0	0	0	0	0	0	0	0	0	0	507,696
0	0	0	14,970,621	12,375,489	844,514	1,750,618	116,264	0	0	0	0	0	0	0	18,372,583
0	0	0	13,660,339	12,375,489	0	1,284,850	116,264	0	0	0	0	0	0	0	17,062,301
0	0	0	9,986,532	9,986,532	0	0	91,798	0	0	0	0	0	0	0	12,987,328
0	0	0	2,312,356	1,708,232	0	604,124	24,466	0	0	0	0	0	0	0	2,713,521
0	0	0	1,361,452	680,726	0	680,726	0	0	0	0	0	0	0	0	1,361,452
0	0	0	1,310,282	0	844,514	465,768	0	0	0	0	0	0	0	0	1,310,282
0	0	0	0	0	0	0	666,641	223,614	223,614	0	0	0	83,214	0	1,847,225
0	0	0	0	0	0	0	96,372	4,554	4,554	0	0	0	14,791	0	115,717
0	0	0	0	0	0	0	76,520	3,784	3,784	0	0	0	4,400	0	84,704
0	0	0	0	0	0	0	55,350	2,779	2,779	0	0	0	6,578	0	312,745
0	0	0	0	0	0	0	37,047	45,990	45,990	0	0	0	3,117	0	711,873
0	0	0	0	0	0	0	401,352	166,506	166,506	0	0	0	54,328	0	622,186
0	0	0	0	0	0	0	0	0	0	0	0	0	0	0	0
0	0	0	0	0	0	0	0	2,375,952	939,705	958,159	478,088	0	0	0	2,375,952
0	0	0	0	0	0	0	0	1,897,864	939,705	958,159	0	0	0	0	1,897,864
0	0	0	0	0	0	0	0	478,088	0	0	478,088	0	0	0	478,088
0	0	0	0	0	0	0	0	0	0	0	0	0	0	0	0
507,696	163,031	0	14,983,942	12,375,489	844,514	1,763,938	918,031	2,614,063	1,163,319	958,159	478,088	14,497	632,635	150,092	63,019,816

〈 2007 년도 〉

			HP.1 병원	HP.2 거주형 장기 요양시설	HP.3 통원보건 의료 제공자	HP.3.1 의원	HP.3.2 치과의원	HP.3.3 기타보건 의료임상 종사자	HP.3.4 통원보건 의료센터	HP.3.5 재가보건 의료제공자	HP.4 보조 서비스 제공자
HC.1+HC.2		**치료서비스 + 재활서비스**	19,101,552	0	12,092,599	10,300,455	1,791,738	406	0	0	0
HC.1		**치료서비스**	18,752,670	0	11,968,884	10,176,740	1,791,738	406	0	0	0
HC.2		**재활서비스**	348,882	0	123,715	123,715	0	0	0	0	0
	HC.1.1+HC.2.1	입원서비스 + 입원재활서비스	13,796,564	0	1,625,362	1,624,956	0	406	0	0	0
	HC.1.1	입원서비스	13,533,394	0	1,614,938	1,614,533	0	406	0	0	0
	HC.2.1	입원재활서비스	263,170	0	10,423	10,423	0	0	0	0	0
	HC.1.2+HC.2.2	당일치료서비스 + 당일재활서비스	209,297	0	57,079	57,077	3	0	0	0	0
	HC.1.2	당일치료서비스	207,192	0	56,784	56,781	3	0	0	0	0
	HC.2.2	당일재활서비스	2,105	0	295	295	0	0	0	0	0
	HC.1.3+HC.2.3	외래서비스 + 외래재활서비스	5,078,021	0	10,409,440	8,617,704	1,791,736	0	0	0	0
	HC.1.3	외래서비스	4,994,739	0	10,296,834	8,505,098	1,791,736	0	0	0	0
	HC.1.3.1	일반외래서비스	4,785,765	0	8,525,796	8,505,098	20,698	0	0	0	0
	HC.1.3.2	치과외래서비스	208,974	0	1,771,038	0	1,771,038	0	0	0	0
	HC.1.3.3	전문외래서비스	0	0	0	0	0	0	0	0	0
	HC.1.3.9	기타외래서비스	0	0	0	0	0	0	0	0	0
	HC.2.3	외래재활서비스	83,282	0	112,606	112,606	0	0	0	0	0
	HC.1.4+HC.2.4	재가서비스 + 재가재활서비스	17,670	0	719	719	0	0	0	0	0
	HC.1.4	재가서비스	17,345	0	328	328	0	0	0	0	0
	HC.2.4	재가재활서비스	325	0	391	391	0	0	0	0	0
HC.3		**장기요양서비스 (보건)**	2,435,029	389,445	122,916	0	0	0	0	122,916	0
	HC.3.1	입원장기요양서비스 (보건)	2,433,315	389,445	24,076	0	0	0	0	24,076	0
	HC.3.2	주간장기요양서비스 (보건)	1,004	0	42,320	0	0	0	0	42,320	0
	HC.3.3	외래장기요양서비스 (보건)	0	0	0	0	0	0	0	0	0
	HC.3.4	재가장기요양서비스 (보건)	710	0	56,520	0	0	0	0	56,520	0
HC.4		**보조서비스 (타기능에 미포함)**	0	0	98,142	98,142	0	0	0	0	719,799
	HC.4.1	임상검사서비스	0	0	797	797	0	0	0	0	235,391
	HC.4.2	영상진단	0	0	97,344	97,344	0	0	0	0	0
	HC.4.3	환자이송	0	0	0	0	0	0	0	0	484,409
HC.5		**의료재화 (타기능에 미포함)**	1,872,771	0	1,229,648	1,214,596	15,052	0	0	0	0
	HC.5.1	의약품·기타비내구재	1,872,771	0	1,229,648	1,214,596	15,052	0	0	0	0
	HC.5.1.1	처방의약품	1,780,151	0	952,438	938,243	14,195	0	0	0	0
	HC.5.1.2	비처방의약품	92,620	0	277,210	276,354	857	0	0	0	0
	HC.5.1.3	기타의료비내구재	0	0	0	0	0	0	0	0	0
	HC.5.2	치료용구·기타의료재화	0	0	0	0	0	0	0	0	0
HC.6		**예방서비스**	402,845	0	305,739	305,739	0	0	0	0	0
	HC.6.1	정보·교육·상담프로그램	0	0	0	0	0	0	0	0	0
	HC.6.2	면역프로그램	0	0	0	0	0	0	0	0	0
	HC.6.3	질병조기발견프로그램	98,221	0	90,302	90,302	0	0	0	0	0
	HC.6.4	건강모니터링프로그램	304,624	0	215,437	215,437	0	0	0	0	0
	HC.6.5	역학조사 및 위험·질병관리프로그램	0	0	0	0	0	0	0	0	0
	HC.6.6	재해·응급대응프로그램	0	0	0	0	0	0	0	0	0
HC.7		**거버넌스·보건체계·재정관리**	0	0	0	0	0	0	0	0	0
	HC.7.1	거버넌스·보건체계관리	0	0	0	0	0	0	0	0	0
	HC.7.2	보건재정관리	0	0	0	0	0	0	0	0	0
HC.0		**기타보건의료서비스**	0	0	0	0	0	0	0	0	0
All HC		**기능합계**	23,812,197	389,445	13,849,043	11,918,932	1,806,790	406	0	122,916	719,799

(단위: 백만원)

HP.4.1 환자이송·응급구조 제공자	HP.4.2 의학·진단 검사소	HP.4.9 기타보조 서비스 제공자	**HP.5 의료재화 소매상·기타 제공자**	HP.5.1 약국	HP.5.2 의료내구재·의료용구의 소매업자·기타제공자	HP.5.9 의약품·의료재화의 기타판매·제공자	**HP.6 예방 서비스 제공자**	**HP.7 보건의료 체계관리/재원제공자**	HP.7.1 정부보건 행정기관	HP.7.2 사회건강 보험기관	HP.7.3 민간건강 보험관리 조직	HP.7.9 기타관리 기관	**HP.8 국내기타 부문**	**HP.9 해외부문**	**All HP 공급자 합계**
0	0	0	0	0	0	0	133,838	12,211	0	0	0	12,211	435,643	130,660	31,906,503
0	0	0	0	0	0	0	133,838	12,211	0	0	0	12,211	435,643	130,660	31,433,905
0	0	0	0	0	0	0	0	0	0	0	0	0	0	0	472,598
0	0	0	0	0	0	0	3,912	0	0	0	0	0	0	130,660	15,556,498
0	0	0	0	0	0	0	3,912	0	0	0	0	0	0	130,660	15,282,904
0	0	0	0	0	0	0	0	0	0	0	0	0	0	0	273,594
0	0	0	0	0	0	0	3	0	0	0	0	0	0	0	266,379
0	0	0	0	0	0	0	3	0	0	0	0	0	0	0	263,979
0	0	0	0	0	0	0	0	0	0	0	0	0	0	0	2,400
0	0	0	0	0	0	0	129,923	12,211	0	0	0	12,211	435,555	0	16,065,150
0	0	0	0	0	0	0	129,923	12,211	0	0	0	12,211	435,555	0	15,869,262
0	0	0	0	0	0	0	129,923	11,007	0	0	0	11,007	435,555	0	13,888,046
0	0	0	0	0	0	0	0	1,204	0	0	0	1,204	0	0	1,981,216
0	0	0	0	0	0	0	0	0	0	0	0	0	0	0	0
0	0	0	0	0	0	0	0	0	0	0	0	0	0	0	0
0	0	0	0	0	0	0	0	0	0	0	0	0	0	0	195,888
0	0	0	0	0	0	0	0	0	0	0	0	0	88	0	18,477
0	0	0	0	0	0	0	0	0	0	0	0	0	88	0	17,760
0	0	0	0	0	0	0	0	0	0	0	0	0	0	0	716
0	0	0	0	0	0	0	0	0	0	0	0	0	26,534	0	2,973,923
0	0	0	0	0	0	0	0	0	0	0	0	0	0	0	2,846,835
0	0	0	0	0	0	0	0	0	0	0	0	0	0	0	43,324
0	0	0	0	0	0	0	0	0	0	0	0	0	0	0	0
0	0	0	0	0	0	0	0	0	0	0	0	0	26,534	0	83,764
484,409	235,391	0	0	0	0	0	0	0	0	0	0	0	0	0	817,941
0	235,391	0	0	0	0	0	0	0	0	0	0	0	0	0	236,188
0	0	0	0	0	0	0	0	0	0	0	0	0	0	0	97,344
484,409	0	0	0	0	0	0	0	0	0	0	0	0	0	0	484,409
0	0	0	14,007,918	11,714,209	772,363	1,521,346	109,690	0	0	0	0	0	0	0	17,220,026
0	0	0	12,838,001	11,714,209	0	1,123,791	109,690	0	0	0	0	0	0	0	16,050,109
0	0	0	9,421,844	9,421,844	0	0	86,607	0	0	0	0	0	0	0	12,241,039
0	0	0	2,054,705	1,611,640	0	443,065	23,082	0	0	0	0	0	0	0	2,447,618
0	0	0	1,361,452	680,726	0	680,726	0	0	0	0	0	0	0	0	1,361,452
0	0	0	1,169,917	0	772,363	397,554	0	0	0	0	0	0	0	0	1,169,917
0	0	0	0	0	0	0	544,684	191,795	191,795	0	0	0	68,767	0	1,513,830
0	0	0	0	0	0	0	54,642	4,846	4,846	0	0	0	13,128	0	72,615
0	0	0	0	0	0	0	67,291	3,998	3,998	0	0	0	455	0	71,744
0	0	0	0	0	0	0	61,810	2,198	2,198	0	0	0	4,960	0	257,491
0	0	0	0	0	0	0	35,043	47,610	47,610	0	0	0	3,023	0	605,736
0	0	0	0	0	0	0	325,898	133,144	133,144	0	0	0	47,201	0	506,243
0	0	0	0	0	0	0	0	0	0	0	0	0	0	0	0
0	0	0	0	0	0	0	0	2,164,328	919,869	877,968	366,490	0	0	0	2,164,328
0	0	0	0	0	0	0	0	1,797,838	919,869	877,968	0	0	0	0	1,797,838
0	0	0	0	0	0	0	0	366,490	0	0	366,490	0	0	0	366,490
0	0	0	0	0	0	0	0	0	0	0	0	0	0	0	0
484,409	235,391	0	14,007,918	11,714,209	772,363	1,521,346	788,211	2,368,334	1,111,665	877,968	366,490	12,211	530,944	130,660	56,596,550

〈 2006 년도 〉

			HP.1 병원	HP.2 거주형 장기 요양시설	HP.3 통원보건 의료 제공자	HP.3.1 의원	HP.3.2 치과의원	HP.3.3 기타보건 의료임상 종사자	HP.3.4 통원보건 의료센터	HP.3.5 재가보건 의료제공자	HP.4 보조 서비스 제공자
HC.1+HC.2		**치료서비스 + 재활서비스**	17,011,278	0	11,298,580	9,669,321	1,628,940	319	0	0	0
HC.1		**치료서비스**	16,745,273	0	11,185,178	9,555,919	1,628,940	319	0	0	0
HC.2		**재활서비스**	266,006	0	113,402	113,402	0	0	0	0	0
HC.1.1+HC.2.1		입원서비스 + 입원재활서비스	12,394,010	0	1,460,654	1,460,335	0	319	0	0	0
HC.1.1		입원서비스	12,200,359	0	1,454,103	1,453,784	0	319	0	0	0
HC.2.1		입원재활서비스	193,651	0	6,551	6,551	0	0	0	0	0
HC.1.2+HC.2.2		당일치료서비스 + 당일재활서비스	215,733	0	55,054	55,052	2	0	0	0	0
HC.1.2		당일치료서비스	214,527	0	55,053	55,051	2	0	0	0	0
HC.2.2		당일재활서비스	1,206	0	1	1	0	0	0	0	0
HC.1.3+HC.2.3		외래서비스 + 외래재활서비스	4,386,375	0	9,782,277	8,153,339	1,628,938	0	0	0	0
HC.1.3		외래서비스	4,315,557	0	9,675,677	8,046,739	1,628,938	0	0	0	0
	HC.1.3.1	일반외래서비스	4,131,517	0	8,062,524	8,046,739	15,785	0	0	0	0
	HC.1.3.2	치과외래서비스	184,040	0	1,613,152	0	1,613,152	0	0	0	0
	HC.1.3.3	전문외래서비스	0	0	0	0	0	0	0	0	0
	HC.1.3.9	기타외래서비스	0	0	0	0	0	0	0	0	0
HC.2.3		외래재활서비스	70,818	0	106,600	106,600	0	0	0	0	0
HC.1.4+HC.2.4		재가서비스 + 재가재활서비스	15,160	0	595	595	0	0	0	0	0
HC.1.4		재가서비스	14,830	0	345	345	0	0	0	0	0
HC.2.4		재가재활서비스	331	0	250	250	0	0	0	0	0
HC.3		**장기요양서비스 (보건)**	1,346,964	308,814	90,448	0	0	0	0	90,448	0
HC.3.1		입원장기요양서비스 (보건)	1,345,780	308,814	19,367	0	0	0	0	19,367	0
HC.3.2		주간장기요양서비스 (보건)	708	0	33,494	0	0	0	0	33,494	0
HC.3.3		외래장기요양서비스 (보건)	0	0	0	0	0	0	0	0	0
HC.3.4		재가장기요양서비스 (보건)	476	0	37,587	0	0	0	0	37,587	0
HC.4		**보조서비스 (타기능에 미포함)**	0	0	70,089	70,089	0	0	0	0	614,686
HC.4.1		임상검사서비스	0	0	731	731	0	0	0	0	208,842
HC.4.2		영상진단	0	0	69,358	69,358	0	0	0	0	0
HC.4.3		환자이송	0	0	0	0	0	0	0	0	405,844
HC.5		**의료재화 (타기능에 미포함)**	1,731,668	0	1,146,271	1,132,356	13,915	0	0	0	0
HC.5.1		의약품·기타비내구재	1,731,668	0	1,146,271	1,132,356	13,915	0	0	0	0
	HC.5.1.1	처방의약품	1,644,048	0	880,765	867,643	13,122	0	0	0	0
	HC.5.1.2	비처방의약품	87,620	0	265,506	264,712	793	0	0	0	0
	HC.5.1.3	기타의료비내구재	0	0	0	0	0	0	0	0	0
HC.5.2		치료용구·기타의료재화	0	0	0	0	0	0	0	0	0
HC.6		**예방서비스**	354,684	0	254,045	254,045	0	0	0	0	0
HC.6.1		정보·교육·상담프로그램	0	0	0	0	0	0	0	0	0
HC.6.2		면역프로그램	0	0	0	0	0	0	0	0	0
HC.6.3		질병조기발견프로그램	84,548	0	71,575	71,575	0	0	0	0	0
HC.6.4		건강모니터링프로그램	270,136	0	182,471	182,471	0	0	0	0	0
HC.6.5		역학조사 및 위험·질병관리프로그램	0	0	0	0	0	0	0	0	0
HC.6.6		재해·응급대응프로그램	0	0	0	0	0	0	0	0	0
HC.7		**거버넌스·보건체계·재정관리**	0	0	0	0	0	0	0	0	0
HC.7.1		거버넌스·보건체계관리	0	0	0	0	0	0	0	0	0
HC.7.2		보건재정관리	0	0	0	0	0	0	0	0	0
HC.0		**기타보건의료서비스**	0	0	0	0	0	0	0	0	0
All HC		**기능합계**	20,444,595	308,814	12,859,433	11,125,810	1,642,855	319	0	90,448	614,686

(단위: 백만원)

HP.4.1 환자이송·응급구조 제공자	HP.4.2 의학·진단 검사소	HP.4.9 기타보조 서비스 제공자	**HP.5 의료재화 소매상·기타 제공자**	HP.5.1 약국	HP.5.2 의료내구재·의료용구의 소매업자·기타제공자	HP.5.9 의약품·의료재화의 기타판매·제공자	**HP.6 예방 서비스 제공자**	**HP.7 보건의료 체계관리/재원제공자**	HP.7.1 정부보건 행정기관	HP.7.2 사회건강 보험기관	HP.7.3 민간건강 보험관리 조직	HP.7.9 기타관리 기관	**HP.8 국내기타 부문**	**HP.9 해외부문**	**All HP 공급자 합계**
0	0	0	0	0	0	0	132,197	10,453	0	0	0	10,453	425,921	117,249	28,995,679
0	0	0	0	0	0	0	132,197	10,453	0	0	0	10,453	425,921	117,249	28,616,272
0	0	0	0	0	0	0	0	0	0	0	0	0	0	0	379,407
0	0	0	0	0	0	0	4,085	0	0	0	0	0	0	117,249	13,975,998
0	0	0	0	0	0	0	4,085	0	0	0	0	0	0	117,249	13,775,797
0	0	0	0	0	0	0	0	0	0	0	0	0	0	0	200,202
0	0	0	0	0	0	0	0	0	0	0	0	0	0	0	270,787
0	0	0	0	0	0	0	0	0	0	0	0	0	0	0	269,580
0	0	0	0	0	0	0	0	0	0	0	0	0	0	0	1,207
0	0	0	0	0	0	0	128,112	10,453	0	0	0	10,453	425,896	0	14,733,114
0	0	0	0	0	0	0	128,112	10,453	0	0	0	10,453	425,896	0	14,555,695
0	0	0	0	0	0	0	128,112	9,388	0	0	0	9,388	425,896	0	12,757,437
0	0	0	0	0	0	0	0	1,065	0	0	0	1,065	0	0	1,798,258
0	0	0	0	0	0	0	0	0	0	0	0	0	0	0	0
0	0	0	0	0	0	0	0	0	0	0	0	0	0	0	0
0	0	0	0	0	0	0	0	0	0	0	0	0	0	0	177,419
0	0	0	0	0	0	0	0	0	0	0	0	0	25	0	15,780
0	0	0	0	0	0	0	0	0	0	0	0	0	25	0	15,200
0	0	0	0	0	0	0	0	0	0	0	0	0	0	0	580
0	0	0	0	0	0	0	0	0	0	0	0	0	20,240	0	1,766,467
0	0	0	0	0	0	0	0	0	0	0	0	0	0	0	1,673,961
0	0	0	0	0	0	0	0	0	0	0	0	0	0	0	34,202
0	0	0	0	0	0	0	0	0	0	0	0	0	0	0	0
0	0	0	0	0	0	0	0	0	0	0	0	0	20,240	0	58,303
405,844	208,842	0	0	0	0	0	0	0	0	0	0	0	0	0	684,775
0	208,842	0	0	0	0	0	0	0	0	0	0	0	0	0	209,573
0	0	0	0	0	0	0	0	0	0	0	0	0	0	0	69,358
405,844	0	0	0	0	0	0	0	0	0	0	0	0	0	0	405,844
0	0	0	12,818,885	10,896,489	636,095	1,286,302	101,560	0	0	0	0	0	0	0	15,798,385
0	0	0	11,902,160	10,896,489	0	1,005,671	101,560	0	0	0	0	0	0	0	14,881,659
0	0	0	8,723,566	8,723,566	0	0	80,189	0	0	0	0	0	0	0	11,328,568
0	0	0	1,817,142	1,492,197	0	324,945	21,372	0	0	0	0	0	0	0	2,191,639
0	0	0	1,361,452	680,726	0	680,726	0	0	0	0	0	0	0	0	1,361,452
0	0	0	916,726	0	636,095	280,631	0	0	0	0	0	0	0	0	916,726
0	0	0	0	0	0	0	364,076	207,879	207,879	0	0	0	136,330	0	1,317,014
0	0	0	0	0	0	0	48,512	16,486	16,486	0	0	0	241	0	65,238
0	0	0	0	0	0	0	10,377	0	0	0	0	0	19,909	0	30,285
0	0	0	0	0	0	0	28,371	48,252	48,252	0	0	0	30,859	0	263,605
0	0	0	0	0	0	0	9,307	42,202	42,202	0	0	0	3,879	0	507,994
0	0	0	0	0	0	0	267,510	100,939	100,939	0	0	0	81,443	0	449,891
0	0	0	0	0	0	0	0	0	0	0	0	0	0	0	0
0	0	0	0	0	0	0	0	2,025,017	822,906	908,011	294,099	0	0	0	2,025,017
0	0	0	0	0	0	0	0	1,730,918	822,906	908,011	0	0	0	0	1,730,918
0	0	0	0	0	0	0	0	294,099	0	0	294,099	0	0	0	294,099
0	0	0	0	0	0	0	0	0	0	0	0	0	0	0	0
405,844	208,842	0	12,818,885	10,896,489	636,095	1,286,302	597,834	2,243,349	1,030,785	908,011	294,099	10,453	582,491	117,249	50,587,336

〈 2005 년도 〉

			HP.1 병원	HP.2 거주형 장기 요양시설	HP.3 통원보건 의료 제공자	HP.3.1 의원	HP.3.2 치과의원	HP.3.3 기타보건 의료임상 종사자	HP.3.4 통원보건 의료센터	HP.3.5 재가보건 의료제공자	HP.4 보조 서비스 제공자
HC.1+HC.2		**치료서비스 + 재활서비스**	15,261,527	0	10,540,026	9,037,275	1,502,454	297	0	0	0
HC.1		**치료서비스**	15,060,148	0	10,450,060	8,947,309	1,502,454	297	0	0	0
HC.2		**재활서비스**	201,379	0	89,966	89,966	0	0	0	0	0
HC.1.1+HC.2.1		입원서비스 + 입원재활서비스	11,592,253	0	1,480,274	1,479,977	0	297	0	0	0
HC.1.1		입원서비스	11,447,094	0	1,476,271	1,475,974	0	297	0	0	0
HC.2.1		입원재활서비스	145,159	0	4,003	4,003	0	0	0	0	0
HC.1.2+HC.2.2		당일치료서비스 + 당일재활서비스	180,584	0	43,878	43,876	2	0	0	0	0
HC.1.2		당일치료서비스	180,106	0	43,877	43,875	2	0	0	0	0
HC.2.2		당일재활서비스	478	0	1	1	0	0	0	0	0
HC.1.3+HC.2.3		외래서비스 + 외래재활서비스	3,477,780	0	9,015,623	7,513,171	1,502,452	0	0	0	0
HC.1.3		외래서비스	3,422,263	0	8,929,661	7,427,209	1,502,452	0	0	0	0
	HC.1.3.1	일반외래서비스	3,294,682	0	7,441,834	7,427,209	14,626	0	0	0	0
	HC.1.3.2	치과외래서비스	127,580	0	1,487,827	0	1,487,827	0	0	0	0
	HC.1.3.3	전문외래서비스	0	0	0	0	0	0	0	0	0
	HC.1.3.9	기타외래서비스	0	0	0	0	0	0	0	0	0
HC.2.3		외래재활서비스	55,517	0	85,962	85,962	0	0	0	0	0
HC.1.4+HC.2.4		재가서비스 + 재가재활서비스	10,910	0	250	250	0	0	0	0	0
HC.1.4		재가서비스	10,685	0	250	250	0	0	0	0	0
HC.2.4		재가재활서비스	225	0	0	0	0	0	0	0	0
HC.3		**장기요양서비스 (보건)**	691,745	233,253	57,729	0	0	0	0	57,729	0
HC.3.1		입원장기요양서비스 (보건)	691,108	233,253	10,510	0	0	0	0	10,510	0
HC.3.2		주간장기요양서비스 (보건)	476	0	21,157	0	0	0	0	21,157	0
HC.3.3		외래장기요양서비스 (보건)	0	0	0	0	0	0	0	0	0
HC.3.4		재가장기요양서비스 (보건)	162	0	26,062	0	0	0	0	26,062	0
HC.4		**보조서비스 (타기능에 미포함)**	0	0	71,447	71,447	0	0	0	0	600,938
HC.4.1		임상검사서비스	0	0	732	732	0	0	0	0	160,249
HC.4.2		영상진단	0	0	70,715	70,715	0	0	0	0	0
HC.4.3		환자이송	0	0	0	0	0	0	0	0	440,689
HC.5		**의료재화 (타기능에 미포함)**	1,515,710	0	998,515	986,439	12,075	0	0	0	0
HC.5.1		의약품·기타비내구재	1,515,710	0	998,515	986,439	12,075	0	0	0	0
	HC.5.1.1	처방의약품	1,428,009	0	764,408	753,021	11,387	0	0	0	0
	HC.5.1.2	비처방의약품	87,701	0	234,107	233,419	689	0	0	0	0
	HC.5.1.3	기타의료비내구재	0	0	0	0	0	0	0	0	0
HC.5.2		치료용구·기타의료재화	0	0	0	0	0	0	0	0	0
HC.6		**예방서비스**	272,563	0	181,886	181,886	0	0	0	0	0
HC.6.1		정보·교육·상담프로그램	0	0	0	0	0	0	0	0	0
HC.6.2		면역프로그램	0	0	0	0	0	0	0	0	0
HC.6.3		질병조기발견프로그램	58,229	0	44,399	44,399	0	0	0	0	0
HC.6.4		건강모니터링프로그램	214,334	0	137,487	137,487	0	0	0	0	0
HC.6.5		역학조사 및 위험·질병관리프로그램	0	0	0	0	0	0	0	0	0
HC.6.6		재해·응급대응프로그램	0	0	0	0	0	0	0	0	0
HC.7		**거버넌스·보건체계·재정관리**	0	0	0	0	0	0	0	0	0
HC.7.1		거버넌스·보건체계관리	0	0	0	0	0	0	0	0	0
HC.7.2		보건재정관리	0	0	0	0	0	0	0	0	0
HC.0		**기타보건의료서비스**	0	0	0	0	0	0	0	0	0
All HC		**기능합계**	17,741,545	233,253	11,849,602	10,277,047	1,514,530	297	0	57,729	600,938

(단위: 백만원)

HP.4.1 환자이송·응급구조 제공자	HP.4.2 의학·진단 검사소	HP.4.9 기타보조 서비스 제공자	HP.5 의료재화 소매상·기타 제공자	HP.5.1 약국	HP.5.2 의료내구재·의료용구의 소매업자·기타제공자	HP.5.9 의약품·의료재화의 기타판매·제공자	HP.6 예방 서비스 제공자	HP.7 보건의료 체계관리/재원제공자	HP.7.1 정부보건 행정기관	HP.7.2 사회건강 보험기관	HP.7.3 민간건강 보험관리 조직	HP.7.9 기타관리 기관	HP.8 국내기타 부문	HP.9 해외부문	All HP 공급자 합계
0	0	0	0	0	0	0	125,553	7,782	0	0	0	7,782	354,713	105,216	26,394,817
0	0	0	0	0	0	0	125,553	7,782	0	0	0	7,782	354,713	105,216	26,103,472
0	0	0	0	0	0	0	0	0	0	0	0	0	0	0	291,344
0	0	0	0	0	0	0	3,550	0	0	0	0	0	0	105,216	13,181,293
0	0	0	0	0	0	0	3,550	0	0	0	0	0	0	105,216	13,032,131
0	0	0	0	0	0	0	0	0	0	0	0	0	0	0	149,162
0	0	0	0	0	0	0	0	0	0	0	0	0	0	0	224,462
0	0	0	0	0	0	0	0	0	0	0	0	0	0	0	223,984
0	0	0	0	0	0	0	0	0	0	0	0	0	0	0	478
0	0	0	0	0	0	0	122,003	7,782	0	0	0	7,782	354,626	0	12,977,814
0	0	0	0	0	0	0	122,003	7,782	0	0	0	7,782	354,626	0	12,836,335
0	0	0	0	0	0	0	122,003	6,924	0	0	0	6,924	354,626	0	11,220,070
0	0	0	0	0	0	0	0	858	0	0	0	858	0	0	1,616,265
0	0	0	0	0	0	0	0	0	0	0	0	0	0	0	0
0	0	0	0	0	0	0	0	0	0	0	0	0	0	0	0
0	0	0	0	0	0	0	0	0	0	0	0	0	0	0	141,479
0	0	0	0	0	0	0	0	0	0	0	0	0	87	0	11,247
0	0	0	0	0	0	0	0	0	0	0	0	0	87	0	11,022
0	0	0	0	0	0	0	0	0	0	0	0	0	0	0	225
0	0	0	0	0	0	0	0	0	0	0	0	0	13,837	0	996,564
0	0	0	0	0	0	0	0	0	0	0	0	0	0	0	934,871
0	0	0	0	0	0	0	0	0	0	0	0	0	0	0	21,633
0	0	0	0	0	0	0	0	0	0	0	0	0	0	0	0
0	0	0	0	0	0	0	0	0	0	0	0	0	13,837	0	40,061
440,689	160,249	0	0	0	0	0	0	0	0	0	0	0	0	0	672,384
0	160,249	0	0	0	0	0	0	0	0	0	0	0	0	0	160,981
0	0	0	0	0	0	0	0	0	0	0	0	0	0	0	70,715
440,689	0	0	0	0	0	0	0	0	0	0	0	0	0	0	440,689
0	0	0	11,401,608	9,548,240	622,129	1,231,240	88,157	0	0	0	0	0	0	0	14,003,990
0	0	0	10,467,281	9,548,240	0	919,041	88,157	0	0	0	0	0	0	0	13,069,663
0	0	0	7,572,253	7,572,253	0	0	69,606	0	0	0	0	0	0	0	9,834,276
0	0	0	1,533,576	1,295,261	0	238,315	18,551	0	0	0	0	0	0	0	1,873,935
0	0	0	1,361,452	680,726	0	680,726	0	0	0	0	0	0	0	0	1,361,452
0	0	0	934,328	0	622,129	312,199	0	0	0	0	0	0	0	0	934,328
0	0	0	0	0	0	0	335,726	158,641	158,641	0	0	0	111,354	0	1,060,171
0	0	0	0	0	0	0	41,322	14,562	14,562	0	0	0	160	0	56,044
0	0	0	0	0	0	0	4,336	0	0	0	0	0	17,354	0	21,690
0	0	0	0	0	0	0	82,892	20,662	20,662	0	0	0	33,549	0	239,731
0	0	0	0	0	0	0	22,188	38,308	38,308	0	0	0	2,378	0	414,694
0	0	0	0	0	0	0	184,988	85,110	85,110	0	0	0	57,913	0	328,012
0	0	0	0	0	0	0	0	0	0	0	0	0	0	0	0
0	0	0	0	0	0	0	0	1,859,006	739,620	878,484	240,903	0	0	0	1,859,006
0	0	0	0	0	0	0	0	1,618,103	739,620	878,484	0	0	0	0	1,618,103
0	0	0	0	0	0	0	0	240,903	0	0	240,903	0	0	0	240,903
0	0	0	0	0	0	0	0	0	0	0	0	0	0	0	0
440,689	160,249	0	11,401,608	9,548,240	622,129	1,231,240	549,436	2,025,430	898,261	878,484	240,903	7,782	479,905	105,216	44,986,933

〈 2004 년도 〉

			HP.1 병원	HP.2 거주형 장기 요양시설	HP.3 통원보건 의료 제공자	HP.3.1 의원	HP.3.2 치과의원	HP.3.3 기타보건 의료임상 종사자	HP.3.4 통원보건 의료센터	HP.3.5 재가보건 의료제공자	HP.4 보조 서비스 제공자
HC.1+HC.2		**치료서비스 + 재활서비스**	13,662,284	0	9,688,504	8,245,266	1,442,968	270	0	0	0
HC.1		**치료서비스**	13,503,994	0	9,617,754	8,174,517	1,442,968	270	0	0	0
HC.2		**재활서비스**	158,290	0	70,750	70,750	0	0	0	0	0
HC.1.1+HC.2.1		입원서비스 + 입원재활서비스	10,574,259	0	1,369,372	1,369,102	0	270	0	0	0
HC.1.1		입원서비스	10,459,564	0	1,366,858	1,366,589	0	270	0	0	0
HC.2.1		입원재활서비스	114,694	0	2,513	2,513	0	0	0	0	0
HC.1.2+HC.2.2		당일치료서비스 + 당일재활서비스	141,602	0	38,756	38,754	2	0	0	0	0
HC.1.2		당일치료서비스	141,396	0	38,756	38,754	2	0	0	0	0
HC.2.2		당일재활서비스	206	0	0	0	0	0	0	0	0
HC.1.3+HC.2.3		외래서비스 + 외래재활서비스	2,939,476	0	8,280,202	6,837,237	1,442,966	0	0	0	0
HC.1.3		외래서비스	2,896,228	0	8,211,966	6,769,000	1,442,966	0	0	0	0
	HC.1.3.1	일반외래서비스	2,778,090	0	6,780,935	6,769,000	11,935	0	0	0	0
	HC.1.3.2	치과외래서비스	118,137	0	1,431,031	0	1,431,031	0	0	0	0
	HC.1.3.3	전문외래서비스	0	0	0	0	0	0	0	0	0
	HC.1.3.9	기타외래서비스	0	0	0	0	0	0	0	0	0
HC.2.3		외래재활서비스	43,248	0	68,236	68,236	0	0	0	0	0
HC.1.4+HC.2.4		재가서비스 + 재가재활서비스	6,947	0	174	174	0	0	0	0	0
HC.1.4		재가서비스	6,806	0	174	174	0	0	0	0	0
HC.2.4		재가재활서비스	141	0	0	0	0	0	0	0	0
HC.3		**장기요양서비스 (보건)**	346,988	186,429	19,138	0	0	0	0	19,138	0
HC.3.1		입원장기요양서비스 (보건)	346,727	186,429	3,457	0	0	0	0	3,457	0
HC.3.2		주간장기요양서비스 (보건)	202	0	7,507	0	0	0	0	7,507	0
HC.3.3		외래장기요양서비스 (보건)	0	0	0	0	0	0	0	0	0
HC.3.4		재가장기요양서비스 (보건)	59	0	8,174	0	0	0	0	8,174	0
HC.4		**보조서비스 (타기능에 미포함)**	0	0	64,359	64,359	0	0	0	0	554,353
HC.4.1		임상검사서비스	0	0	606	606	0	0	0	0	119,368
HC.4.2		영상진단	0	0	63,752	63,752	0	0	0	0	0
HC.4.3		환자이송	0	0	0	0	0	0	0	0	434,984
HC.5		**의료재화 (타기능에 미포함)**	1,379,066	0	903,360	892,415	10,945	0	0	0	0
HC.5.1		의약품·기타비내구재	1,379,066	0	903,360	892,415	10,945	0	0	0	0
	HC.5.1.1	처방의약품	1,297,256	0	693,549	683,229	10,320	0	0	0	0
	HC.5.1.2	비처방의약품	81,810	0	209,811	209,186	625	0	0	0	0
	HC.5.1.3	기타의료비내구재	0	0	0	0	0	0	0	0	0
HC.5.2		치료용구·기타의료재화	0	0	0	0	0	0	0	0	0
HC.6		**예방서비스**	225,852	0	150,594	150,594	0	0	0	0	0
HC.6.1		정보·교육·상담프로그램	0	0	0	0	0	0	0	0	0
HC.6.2		면역프로그램	0	0	0	0	0	0	0	0	0
HC.6.3		질병조기발견프로그램	46,205	0	35,328	35,328	0	0	0	0	0
HC.6.4		건강모니터링프로그램	179,647	0	115,267	115,267	0	0	0	0	0
HC.6.5		역학조사 및 위험·질병관리프로그램	0	0	0	0	0	0	0	0	0
HC.6.6		재해·응급대응프로그램	0	0	0	0	0	0	0	0	0
HC.7		**거버넌스·보건체계·재정관리**	0	0	0	0	0	0	0	0	0
HC.7.1		거버넌스·보건체계관리	0	0	0	0	0	0	0	0	0
HC.7.2		보건재정관리	0	0	0	0	0	0	0	0	0
HC.0		**기타보건의료서비스**	0	0	0	0	0	0	0	0	0
All HC		**기능합계**	15,614,190	186,429	10,825,954	9,352,634	1,453,913	270	0	19,138	554,353

(단위: 백만원)

HP.4.1 환자이송·응급구조 제공자	HP.4.2 의학·진단 검사소	HP.4.9 기타보조 서비스 제공자	HP.5 의료재화 소매상·기타 제공자	HP.5.1 약국	HP.5.2 의료내구재·의료용구의 소매업자·기타제공자	HP.5.9 의약품·의료재화의 기타판매·제공자	HP.6 예방 서비스 제공자	HP.7 보건의료 체계관리/재원제공자	HP.7.1 정부보건 행정기관	HP.7.2 사회건강 보험기관	HP.7.3 민간건강 보험관리 조직	HP.7.9 기타관리 기관	HP.8 국내기타 부문	HP.9 해외부문	All HP 공급자 합계
0	0	0	0	0	0	0	125,218	6,999	0	0	0	6,999	308,321	94,417	23,885,742
0	0	0	0	0	0	0	125,218	6,999	0	0	0	6,999	308,321	94,417	23,656,703
0	0	0	0	0	0	0	0	0	0	0	0	0	0	0	229,039
0	0	0	0	0	0	0	4,087	0	0	0	0	0	0	94,417	12,042,135
0	0	0	0	0	0	0	4,087	0	0	0	0	0	0	94,417	11,924,927
0	0	0	0	0	0	0	0	0	0	0	0	0	0	0	117,208
0	0	0	0	0	0	0	0	0	0	0	0	0	0	0	180,358
0	0	0	0	0	0	0	0	0	0	0	0	0	0	0	180,152
0	0	0	0	0	0	0	0	0	0	0	0	0	0	0	206
0	0	0	0	0	0	0	121,131	6,999	0	0	0	6,999	308,286	0	11,656,094
0	0	0	0	0	0	0	121,131	6,999	0	0	0	6,999	308,286	0	11,544,609
0	0	0	0	0	0	0	121,131	6,184	0	0	0	6,184	308,286	0	9,994,625
0	0	0	0	0	0	0	0	815	0	0	0	815	0	0	1,549,984
0	0	0	0	0	0	0	0	0	0	0	0	0	0	0	0
0	0	0	0	0	0	0	0	0	0	0	0	0	0	0	0
0	0	0	0	0	0	0	0	0	0	0	0	0	0	0	111,485
0	0	0	0	0	0	0	0	0	0	0	0	0	35	0	7,156
0	0	0	0	0	0	0	0	0	0	0	0	0	35	0	7,015
0	0	0	0	0	0	0	0	0	0	0	0	0	0	0	141
0	0	0	0	0	0	0	0	0	0	0	0	0	9,433	0	561,988
0	0	0	0	0	0	0	0	0	0	0	0	0	0	0	536,613
0	0	0	0	0	0	0	0	0	0	0	0	0	0	0	7,709
0	0	0	0	0	0	0	0	0	0	0	0	0	0	0	0
0	0	0	0	0	0	0	0	0	0	0	0	0	9,433	0	17,666
434,984	119,368	0	0	0	0	0	0	0	0	0	0	0	0	0	618,711
0	119,368	0	0	0	0	0	0	0	0	0	0	0	0	0	119,975
0	0	0	0	0	0	0	0	0	0	0	0	0	0	0	63,752
434,984	0	0	0	0	0	0	0	0	0	0	0	0	0	0	434,984
0	0	0	10,690,637	8,725,207	544,191	1,421,238	79,975	0	0	0	0	0	0	0	13,053,037
0	0	0	9,742,712	8,725,207	0	1,017,505	79,975	0	0	0	0	0	0	0	12,105,112
0	0	0	6,869,439	6,869,439	0	0	63,145	0	0	0	0	0	0	0	8,923,389
0	0	0	1,511,821	1,175,042	0	336,779	16,829	0	0	0	0	0	0	0	1,820,271
0	0	0	1,361,452	680,726	0	680,726	0	0	0	0	0	0	0	0	1,361,452
0	0	0	947,925	0	544,191	403,733	0	0	0	0	0	0	0	0	947,925
0	0	0	0	0	0	0	240,076	143,179	143,179	0	0	0	60,365	0	820,066
0	0	0	0	0	0	0	28,421	5,161	5,161	0	0	0	3,477	0	37,060
0	0	0	0	0	0	0	4,005	0	0	0	0	0	0	0	4,005
0	0	0	0	0	0	0	32,698	3,200	3,200	0	0	0	822	0	118,252
0	0	0	0	0	0	0	20,718	36,363	36,363	0	0	0	65	0	352,060
0	0	0	0	0	0	0	154,234	98,455	98,455	0	0	0	56,001	0	308,690
0	0	0	0	0	0	0	0	0	0	0	0	0	0	0	0
0	0	0	0	0	0	0	0	1,723,896	709,181	805,328	209,387	0	0	0	1,723,896
0	0	0	0	0	0	0	0	1,514,509	709,181	805,328	0	0	0	0	1,514,509
0	0	0	0	0	0	0	0	209,387	0	0	209,387	0	0	0	209,387
0	0	0	0	0	0	0	0	0	0	0	0	0	0	0	0
434,984	119,368	0	10,690,637	8,725,207	544,191	1,421,238	445,269	1,874,074	852,360	805,328	209,387	6,999	378,118	94,417	40,663,440

〈 2003 년도 〉

			HP.1 병원	HP.2 거주형 장기 요양시설	HP.3 통원보건 의료 제공자	HP.3.1 의원	HP.3.2 치과의원	HP.3.3 기타보건 의료임상 종사자	HP.3.4 통원보건 의료센터	HP.3.5 재가보건 의료제공자	HP.4 보조 서비스 제공자
HC.1+HC.2		**치료서비스 + 재활서비스**	12,531,682	0	9,253,144	7,870,127	1,382,727	290	0	0	0
HC.1		**치료서비스**	12,397,184	0	9,191,197	7,808,180	1,382,727	290	0	0	0
HC.2		**재활서비스**	134,499	0	61,947	61,947	0	0	0	0	0
HC.1.1+HC.2.1		입원서비스 + 입원재활서비스	9,734,260	0	1,270,810	1,270,521	0	290	0	0	0
HC.1.1		입원서비스	9,636,704	0	1,269,358	1,269,069	0	290	0	0	0
HC.2.1		입원재활서비스	97,556	0	1,452	1,452	0	0	0	0	0
HC.1.2+HC.2.2		당일치료서비스 + 당일재활서비스	116,078	0	35,574	35,573	2	0	0	0	0
HC.1.2		당일치료서비스	115,979	0	35,574	35,572	2	0	0	0	0
HC.2.2		당일재활서비스	100	0	0	0	0	0	0	0	0
HC.1.3+HC.2.3		외래서비스 + 외래재활서비스	2,676,654	0	7,946,559	6,563,834	1,382,725	0	0	0	0
HC.1.3		외래서비스	2,639,913	0	7,886,065	6,503,339	1,382,725	0	0	0	0
	HC.1.3.1	일반외래서비스	2,526,966	0	6,514,944	6,503,339	11,605	0	0	0	0
	HC.1.3.2	치과외래서비스	112,947	0	1,371,121	0	1,371,121	0	0	0	0
	HC.1.3.3	전문외래서비스	0	0	0	0	0	0	0	0	0
	HC.1.3.9	기타외래서비스	0	0	0	0	0	0	0	0	0
HC.2.3		외래재활서비스	36,741	0	60,494	60,494	0	0	0	0	0
HC.1.4+HC.2.4		재가서비스 + 재가재활서비스	4,690	0	200	200	0	0	0	0	0
HC.1.4		재가서비스	4,588	0	200	200	0	0	0	0	0
HC.2.4		재가재활서비스	102	0	0	0	0	0	0	0	0
HC.3		**장기요양서비스 (보건)**	209,097	128,802	15,173	0	0	0	0	15,173	0
HC.3.1		입원장기요양서비스 (보건)	209,091	128,802	2,899	0	0	0	0	2,899	0
HC.3.2		주간장기요양서비스 (보건)	6	0	5,821	0	0	0	0	5,821	0
HC.3.3		외래장기요양서비스 (보건)	0	0	0	0	0	0	0	0	0
HC.3.4		재가장기요양서비스 (보건)	0	0	6,453	0	0	0	0	6,453	0
HC.4		**보조서비스 (타기능에 미포함)**	0	0	62,493	62,493	0	0	0	0	524,931
HC.4.1		임상검사서비스	0	0	733	733	0	0	0	0	99,907
HC.4.2		영상진단	0	0	61,760	61,760	0	0	0	0	0
HC.4.3		환자이송	0	0	0	0	0	0	0	0	425,024
HC.5		**의료재화 (타기능에 미포함)**	1,254,316	0	815,288	805,379	9,909	0	0	0	0
HC.5.1		의약품·기타비내구재	1,254,316	0	815,288	805,379	9,909	0	0	0	0
	HC.5.1.1	처방의약품	1,173,464	0	627,440	618,096	9,344	0	0	0	0
	HC.5.1.2	비처방의약품	80,852	0	187,848	187,283	566	0	0	0	0
	HC.5.1.3	기타의료비내구재	0	0	0	0	0	0	0	0	0
HC.5.2		치료용구·기타의료재화	0	0	0	0	0	0	0	0	0
HC.6		**예방서비스**	198,482	0	132,329	132,329	0	0	0	0	0
HC.6.1		정보·교육·상담프로그램	0	0	0	0	0	0	0	0	0
HC.6.2		면역프로그램	0	0	0	0	0	0	0	0	0
HC.6.3		질병조기발견프로그램	40,034	0	30,609	30,609	0	0	0	0	0
HC.6.4		건강모니터링프로그램	158,449	0	101,720	101,720	0	0	0	0	0
HC.6.5		역학조사 및 위험·질병관리프로그램	0	0	0	0	0	0	0	0	0
HC.6.6		재해·응급대응프로그램	0	0	0	0	0	0	0	0	0
HC.7		**거버넌스·보건체계·재정관리**	0	0	0	0	0	0	0	0	0
HC.7.1		거버넌스·보건체계관리	0	0	0	0	0	0	0	0	0
HC.7.2		보건재정관리	0	0	0	0	0	0	0	0	0
HC.0		**기타보건의료서비스**	0	0	0	0	0	0	0	0	0
All HC		**기능합계**	14,193,578	128,802	10,278,427	8,870,328	1,392,637	290	0	15,173	524,931

(단위: 백만원)

HP.4.1 환자이송·응급구조 제공자	HP.4.2 의학·진단 검사소	HP.4.9 기타보조 서비스 제공자	**HP.5 의료재화 소매상·기타 제공자**	HP.5.1 약국	HP.5.2 의료내구재·의료용구의 소매업자·기타제공자	HP.5.9 의약품·의료재화의 기타판매·제공자	**HP.6 예방 서비스 제공자**	**HP.7 보건의료 체계관리/재원제공자**	HP.7.1 정부보건 행정기관	HP.7.2 사회건강 보험기관	HP.7.3 민간건강 보험관리 조직	HP.7.9 기타관리 기관	**HP.8 국내기타 부문**	**HP.9 해외부문**	**All HP 공급자 합계**
0	0	0	0	0	0	0	114,497	4,436	0	0	0	4,436	276,427	84,727	22,264,913
0	0	0	0	0	0	0	114,497	4,436	0	0	0	4,436	276,427	84,727	22,068,467
0	0	0	0	0	0	0	0	0	0	0	0	0	0	0	196,445
0	0	0	0	0	0	0	4,336	0	0	0	0	0	0	84,727	11,094,133
0	0	0	0	0	0	0	4,336	0	0	0	0	0	0	84,727	10,995,125
0	0	0	0	0	0	0	0	0	0	0	0	0	0	0	99,008
0	0	0	0	0	0	0	0	0	0	0	0	0	0	0	151,653
0	0	0	0	0	0	0	0	0	0	0	0	0	0	0	151,552
0	0	0	0	0	0	0	0	0	0	0	0	0	0	0	100
0	0	0	0	0	0	0	110,161	4,436	0	0	0	4,436	276,402	0	11,014,212
0	0	0	0	0	0	0	110,161	4,436	0	0	0	4,436	276,402	0	10,916,977
0	0	0	0	0	0	0	110,161	3,909	0	0	0	3,909	276,402	0	9,432,382
0	0	0	0	0	0	0	0	527	0	0	0	527	0	0	1,484,595
0	0	0	0	0	0	0	0	0	0	0	0	0	0	0	0
0	0	0	0	0	0	0	0	0	0	0	0	0	0	0	0
0	0	0	0	0	0	0	0	0	0	0	0	0	0	0	97,236
0	0	0	0	0	0	0	0	0	0	0	0	0	25	0	4,915
0	0	0	0	0	0	0	0	0	0	0	0	0	25	0	4,813
0	0	0	0	0	0	0	0	0	0	0	0	0	0	0	102
0	0	0	0	0	0	0	0	0	0	0	0	0	5,735	0	358,806
0	0	0	0	0	0	0	0	0	0	0	0	0	0	0	340,792
0	0	0	0	0	0	0	0	0	0	0	0	0	0	0	5,827
0	0	0	0	0	0	0	0	0	0	0	0	0	0	0	0
0	0	0	0	0	0	0	0	0	0	0	0	0	5,735	0	12,188
425,024	99,907	0	0	0	0	0	0	0	0	0	0	0	0	0	587,424
0	99,907	0	0	0	0	0	0	0	0	0	0	0	0	0	100,639
0	0	0	0	0	0	0	0	0	0	0	0	0	0	0	61,760
425,024	0	0	0	0	0	0	0	0	0	0	0	0	0	0	425,024
0	0	0	10,054,668	7,963,622	521,245	1,569,801	72,403	0	0	0	0	0	0	0	12,196,676
0	0	0	9,122,089	7,963,622	0	1,158,467	72,403	0	0	0	0	0	0	0	11,264,097
0	0	0	6,219,098	6,219,098	0	0	57,167	0	0	0	0	0	0	0	8,077,169
0	0	0	1,541,540	1,063,799	0	477,741	15,236	0	0	0	0	0	0	0	1,825,477
0	0	0	1,361,452	680,726	0	680,726	0	0	0	0	0	0	0	0	1,361,452
0	0	0	932,579	0	521,245	411,334	0	0	0	0	0	0	0	0	932,579
0	0	0	0	0	0	0	241,327	152,560	152,560	0	0	0	64,111	0	788,809
0	0	0	0	0	0	0	28,760	5,161	5,161	0	0	0	3,477	0	37,399
0	0	0	0	0	0	0	4,112	0	0	0	0	0	0	0	4,112
0	0	0	0	0	0	0	32,935	3,200	3,200	0	0	0	822	0	107,601
0	0	0	0	0	0	0	20,240	34,488	34,488	0	0	0	65	0	314,961
0	0	0	0	0	0	0	155,279	109,711	109,711	0	0	0	59,747	0	324,737
0	0	0	0	0	0	0	0	0	0	0	0	0	0	0	0
0	0	0	0	0	0	0	0	1,633,320	698,478	735,706	199,136	0	0	0	1,633,320
0	0	0	0	0	0	0	0	1,434,184	698,478	735,706	0	0	0	0	1,434,184
0	0	0	0	0	0	0	0	199,136	0	0	199,136	0	0	0	199,136
0	0	0	0	0	0	0	0	0	0	0	0	0	0	0	0
425,024	99,907	0	10,054,668	7,963,622	521,245	1,569,801	428,227	1,790,316	851,038	735,706	199,136	4,436	346,272	84,727	37,829,948

〈 2002 년도 〉

			HP.1 병원	HP.2 거주형 장기 요양시설	HP.3 통원보건 의료 제공자	HP.3.1 의원	HP.3.2 치과의원	HP.3.3 기타보건 의료임상 종사자	HP.3.4 통원보건 의료센터	HP.3.5 재가보건 의료제공자	HP.4 보조 서비스 제공자
HC.1+HC.2		**치료서비스 + 재활서비스**	10,501,132	0	9,098,829	7,754,908	1,343,726	194	0	0	0
HC.1		**치료서비스**	10,388,875	0	9,035,012	7,691,092	1,343,726	194	0	0	0
HC.2		**재활서비스**	112,257	0	63,816	63,816	0	0	0	0	0
HC.1.1+HC.2.1		입원서비스 + 입원재활서비스	8,219,667	0	1,112,614	1,112,419	0	194	0	0	0
HC.1.1		입원서비스	8,136,986	0	1,111,337	1,111,143	0	194	0	0	0
HC.2.1		입원재활서비스	82,682	0	1,276	1,276	0	0	0	0	0
HC.1.2+HC.2.2		당일치료서비스 + 당일재활서비스	100,503	0	31,242	31,240	1	0	0	0	0
HC.1.2		당일치료서비스	100,416	0	31,241	31,240	1	0	0	0	0
HC.2.2		당일재활서비스	87	0	0	0	0	0	0	0	0
HC.1.3+HC.2.3		외래서비스 + 외래재활서비스	2,177,236	0	7,954,766	6,611,042	1,343,724	0	0	0	0
HC.1.3		외래서비스	2,147,829	0	7,892,226	6,548,502	1,343,724	0	0	0	0
	HC.1.3.1	일반외래서비스	2,052,806	0	6,557,482	6,548,502	8,980	0	0	0	0
	HC.1.3.2	치과외래서비스	95,023	0	1,334,745	0	1,334,745	0	0	0	0
	HC.1.3.3	전문외래서비스	0	0	0	0	0	0	0	0	0
	HC.1.3.9	기타외래서비스	0	0	0	0	0	0	0	0	0
HC.2.3		외래재활서비스	29,407	0	62,539	62,539	0	0	0	0	0
HC.1.4+HC.2.4		재가서비스 + 재가재활서비스	3,725	0	207	207	0	0	0	0	0
HC.1.4		재가서비스	3,644	0	207	207	0	0	0	0	0
HC.2.4		재가재활서비스	81	0	0	0	0	0	0	0	0
HC.3		**장기요양서비스 (보건)**	149,627	77,173	11,771	0	0	0	0	11,771	0
HC.3.1		입원장기요양서비스 (보건)	149,623	77,173	2,391	0	0	0	0	2,391	0
HC.3.2		주간장기요양서비스 (보건)	4	0	4,528	0	0	0	0	4,528	0
HC.3.3		외래장기요양서비스 (보건)	0	0	0	0	0	0	0	0	0
HC.3.4		재가장기요양서비스 (보건)	0	0	4,852	0	0	0	0	4,852	0
HC.4		**보조서비스 (타기능에 미포함)**	0	0	64,565	64,565	0	0	0	0	522,228
HC.4.1		임상검사서비스	0	0	756	756	0	0	0	0	103,103
HC.4.2		영상진단	0	0	63,809	63,809	0	0	0	0	0
HC.4.3		환자이송	0	0	0	0	0	0	0	0	419,125
HC.5		**의료재화 (타기능에 미포함)**	1,069,536	0	695,526	687,117	8,408	0	0	0	0
HC.5.1		의약품·기타비내구재	1,069,536	0	695,526	687,117	8,408	0	0	0	0
	HC.5.1.1	처방의약품	994,085	0	532,307	524,379	7,928	0	0	0	0
	HC.5.1.2	비처방의약품	75,451	0	163,219	162,738	480	0	0	0	0
	HC.5.1.3	기타의료비내구재	0	0	0	0	0	0	0	0	0
HC.5.2		치료용구·기타의료재화	0	0	0	0	0	0	0	0	0
HC.6		**예방서비스**	167,473	0	104,838	104,838	0	0	0	0	0
HC.6.1		정보·교육·상담프로그램	0	0	0	0	0	0	0	0	0
HC.6.2		면역프로그램	0	0	0	0	0	0	0	0	0
HC.6.3		질병조기발견프로그램	33,086	0	22,561	22,561	0	0	0	0	0
HC.6.4		건강모니터링프로그램	134,387	0	82,277	82,277	0	0	0	0	0
HC.6.5		역학조사 및 위험·질병관리프로그램	0	0	0	0	0	0	0	0	0
HC.6.6		재해·응급대응프로그램	0	0	0	0	0	0	0	0	0
HC.7		**거버넌스·보건체계·재정관리**	0	0	0	0	0	0	0	0	0
HC.7.1		거버넌스·보건체계관리	0	0	0	0	0	0	0	0	0
HC.7.2		보건재정관리	0	0	0	0	0	0	0	0	0
HC.0		**기타보건의료서비스**	0	0	0	0	0	0	0	0	0
All HC		**기능합계**	11,887,768	77,173	9,975,529	8,611,429	1,352,134	194	0	11,771	522,228

(단위: 백만원)

HP.4.1 환자이송·응급구조 제공자	HP.4.2 의학·진단 검사소	HP.4.9 기타보조 서비스 제공자	HP.5 의료재화 소매상·기타 제공자	HP.5.1 약국	HP.5.2 의료내구재·의료용구의 소매업자·기타제공자	HP.5.9 의약품·의료재화의 기타판매·제공자	HP.6 예방 서비스 제공자	HP.7 보건의료 체계관리/재원제공자	HP.7.1 정부보건 행정기관	HP.7.2 사회건강 보험기관	HP.7.3 민간건강 보험관리 조직	HP.7.9 기타관리 기관	HP.8 국내기타 부문	HP.9 해외부문	All HP 공급자 합계
0	0	0	0	0	0	0	108,868	4,168	0	0	0	4,168	233,080	76,031	20,022,107
0	0	0	0	0	0	0	108,868	4,168	0	0	0	4,168	233,080	76,031	19,846,034
0	0	0	0	0	0	0	0	0	0	0	0	0	0	0	176,073
0	0	0	0	0	0	0	2,631	0	0	0	0	0	0	76,031	9,410,943
0	0	0	0	0	0	0	2,631	0	0	0	0	0	0	76,031	9,326,985
0	0	0	0	0	0	0	0	0	0	0	0	0	0	0	83,958
0	0	0	0	0	0	0	0	0	0	0	0	0	0	0	131,745
0	0	0	0	0	0	0	0	0	0	0	0	0	0	0	131,657
0	0	0	0	0	0	0	0	0	0	0	0	0	0	0	88
0	0	0	0	0	0	0	106,237	4,168	0	0	0	4,168	233,057	0	10,475,464
0	0	0	0	0	0	0	106,237	4,168	0	0	0	4,168	233,057	0	10,383,518
0	0	0	0	0	0	0	106,237	3,673	0	0	0	3,673	233,057	0	8,953,255
0	0	0	0	0	0	0	0	495	0	0	0	495	0	0	1,430,262
0	0	0	0	0	0	0	0	0	0	0	0	0	0	0	0
0	0	0	0	0	0	0	0	0	0	0	0	0	0	0	0
0	0	0	0	0	0	0	0	0	0	0	0	0	0	0	91,946
0	0	0	0	0	0	0	0	0	0	0	0	0	23	0	3,956
0	0	0	0	0	0	0	0	0	0	0	0	0	23	0	3,875
0	0	0	0	0	0	0	0	0	0	0	0	0	0	0	81
0	0	0	0	0	0	0	0	0	0	0	0	0	3,213	0	241,784
0	0	0	0	0	0	0	0	0	0	0	0	0	0	0	229,186
0	0	0	0	0	0	0	0	0	0	0	0	0	0	0	4,532
0	0	0	0	0	0	0	0	0	0	0	0	0	0	0	0
0	0	0	0	0	0	0	0	0	0	0	0	0	3,213	0	8,065
419,125	103,103	0	0	0	0	0	0	0	0	0	0	0	0	0	586,793
0	103,103	0	0	0	0	0	0	0	0	0	0	0	0	0	103,859
0	0	0	0	0	0	0	0	0	0	0	0	0	0	0	63,809
419,125	0	0	0	0	0	0	0	0	0	0	0	0	0	0	419,125
0	0	0	8,643,864	6,866,607	373,263	1,403,993	61,497	0	0	0	0	0	0	0	10,470,423
0	0	0	7,915,669	6,866,607	0	1,049,062	61,497	0	0	0	0	0	0	0	9,742,228
0	0	0	5,282,322	5,282,322	0	0	48,556	0	0	0	0	0	0	0	6,857,269
0	0	0	1,271,895	903,560	0	368,336	12,941	0	0	0	0	0	0	0	1,523,506
0	0	0	1,361,452	680,726	0	680,726	0	0	0	0	0	0	0	0	1,361,452
0	0	0	728,195	0	373,263	354,931	0	0	0	0	0	0	0	0	728,195
0	0	0	0	0	0	0	220,685	127,767	127,767	0	0	0	44,040	0	664,803
0	0	0	0	0	0	0	24,993	5,243	5,243	0	0	0	3,902	0	34,138
0	0	0	0	0	0	0	3,840	0	0	0	0	0	0	0	3,840
0	0	0	0	0	0	0	30,583	3,001	3,001	0	0	0	200	0	89,432
0	0	0	0	0	0	0	19,767	33,981	33,981	0	0	0	70	0	270,482
0	0	0	0	0	0	0	141,501	85,543	85,543	0	0	0	39,868	0	266,911
0	0	0	0	0	0	0	0	0	0	0	0	0	0	0	0
0	0	0	0	0	0	0	0	1,499,793	629,614	690,827	179,352	0	0	0	1,499,793
0	0	0	0	0	0	0	0	1,320,441	629,614	690,827	0	0	0	0	1,320,441
0	0	0	0	0	0	0	0	179,352	0	0	179,352	0	0	0	179,352
0	0	0	0	0	0	0	0	0	0	0	0	0	0	0	0
419,125	103,103	0	8,643,864	6,866,607	373,263	1,403,993	391,050	1,631,728	757,381	690,827	179,352	4,168	280,333	76,031	33,485,703

〈 2001 년도 〉

			HP.1 병원	HP.2 거주형 장기 요양시설	HP.3 통원보건 의료 제공자	HP.3.1 의원	HP.3.2 치과의원	HP.3.3 기타보건 의료임상 종사자	HP.3.4 통원보건 의료센터	HP.3.5 재가보건 의료제공자	HP.4 보조 서비스 제공자
HC.1+HC.2		**치료서비스 + 재활서비스**	9,852,258	0	9,308,229	7,923,951	1,384,019	259	0	0	0
HC.1		**치료서비스**	9,747,259	0	9,240,786	7,856,509	1,384,019	259	0	0	0
HC.2		**재활서비스**	105,000	0	67,443	67,443	0	0	0	0	0
HC.1.1+HC.2.1		입원서비스 + 입원재활서비스	7,870,952	0	1,070,255	1,069,995	0	259	0	0	0
HC.1.1		입원서비스	7,791,608	0	1,069,024	1,068,765	0	259	0	0	0
HC.2.1		입원재활서비스	79,344	0	1,231	1,231	0	0	0	0	0
HC.1.2+HC.2.2		당일치료서비스 + 당일재활서비스	94,103	0	30,144	30,143	1	0	0	0	0
HC.1.2		당일치료서비스	94,023	0	30,144	30,142	1	0	0	0	0
HC.2.2		당일재활서비스	80	0	0	0	0	0	0	0	0
HC.1.3+HC.2.3		외래서비스 + 외래재활서비스	1,884,339	0	8,207,608	6,823,591	1,384,017	0	0	0	0
HC.1.3		외래서비스	1,858,825	0	8,141,396	6,757,379	1,384,017	0	0	0	0
	HC.1.3.1	일반외래서비스	1,791,270	0	6,765,305	6,757,379	7,926	0	0	0	0
	HC.1.3.2	치과외래서비스	67,555	0	1,376,091	0	1,376,091	0	0	0	0
	HC.1.3.3	전문외래서비스	0	0	0	0	0	0	0	0	0
	HC.1.3.9	기타외래서비스	0	0	0	0	0	0	0	0	0
HC.2.3		외래재활서비스	25,514	0	66,212	66,212	0	0	0	0	0
HC.1.4+HC.2.4		재가서비스 + 재가재활서비스	2,864	0	222	222	0	0	0	0	0
HC.1.4		재가서비스	2,803	0	222	222	0	0	0	0	0
HC.2.4		재가재활서비스	61	0	0	0	0	0	0	0	0
HC.3		**장기요양서비스 (보건)**	113,206	84,623	8,110	0	0	0	0	8,110	0
HC.3.1		입원장기요양서비스 (보건)	113,203	84,623	1,929	0	0	0	0	1,929	0
HC.3.2		주간장기요양서비스 (보건)	4	0	2,329	0	0	0	0	2,329	0
HC.3.3		외래장기요양서비스 (보건)	0	0	0	0	0	0	0	0	0
HC.3.4		재가장기요양서비스 (보건)	0	0	3,853	0	0	0	0	3,853	0
HC.4		**보조서비스 (타기능에 미포함)**	0	0	68,132	68,132	0	0	0	0	521,349
HC.4.1		임상검사서비스	0	0	793	793	0	0	0	0	108,156
HC.4.2		영상진단	0	0	67,340	67,340	0	0	0	0	0
HC.4.3		환자이송	0	0	0	0	0	0	0	0	413,193
HC.5		**의료재화 (타기능에 미포함)**	976,531	0	638,316	630,514	7,802	0	0	0	0
HC.5.1		의약품·기타비내구재	976,531	0	638,316	630,514	7,802	0	0	0	0
	HC.5.1.1	처방의약품	924,003	0	493,892	486,536	7,356	0	0	0	0
	HC.5.1.2	비처방의약품	52,528	0	144,424	143,978	446	0	0	0	0
	HC.5.1.3	기타의료비내구재	0	0	0	0	0	0	0	0	0
HC.5.2		치료용구·기타의료재화	0	0	0	0	0	0	0	0	0
HC.6		**예방서비스**	143,329	0	89,761	89,761	0	0	0	0	0
HC.6.1		정보·교육·상담프로그램	0	0	0	0	0	0	0	0	0
HC.6.2		면역프로그램	0	0	0	0	0	0	0	0	0
HC.6.3		질병조기발견프로그램	26,803	0	18,276	18,276	0	0	0	0	0
HC.6.4		건강모니터링프로그램	116,527	0	71,484	71,484	0	0	0	0	0
HC.6.5		역학조사 및 위험·질병관리프로그램	0	0	0	0	0	0	0	0	0
HC.6.6		재해·응급대응프로그램	0	0	0	0	0	0	0	0	0
HC.7		**거버넌스·보건체계·재정관리**	0	0	0	0	0	0	0	0	0
HC.7.1		거버넌스·보건체계관리	0	0	0	0	0	0	0	0	0
HC.7.2		보건재정관리	0	0	0	0	0	0	0	0	0
HC.0		**기타보건의료서비스**	0	0	0	0	0	0	0	0	0
All HC		**기능합계**	11,085,325	84,623	10,112,549	8,712,359	1,391,821	259	0	8,110	521,349

(단위: 백만원)

HP.4.1 환자이송·응급구조 제공자	HP.4.2 의학·진단 검사소	HP.4.9 기타보조 서비스 제공자	**HP.5 의료재화 소매상·기타 제공자**	HP.5.1 약국	HP.5.2 의료내구재·의료용구의 소매업자·기타제공자	HP.5.9 의약품·의료재화의 기타판매·제공자	**HP.6 예방 서비스 제공자**	**HP.7 보건의료 체계관리/재원제공자**	HP.7.1 정부보건 행정기관	HP.7.2 사회건강 보험기관	HP.7.3 민간건강 보험관리 조직	HP.7.9 기타관리 기관	**HP.8 국내기타 부문**	**HP.9 해외부문**	**All HP 공급자 합계**
0	0	0	0	0	0	0	120,270	3,765	0	0	0	3,765	212,129	68,227	19,564,878
0	0	0	0	0	0	0	120,270	3,765	0	0	0	3,765	212,129	68,227	19,392,436
0	0	0	0	0	0	0	0	0	0	0	0	0	0	0	172,443
0	0	0	0	0	0	0	3,360	0	0	0	0	0	0	68,227	9,012,794
0	0	0	0	0	0	0	3,360	0	0	0	0	0	0	68,227	8,932,219
0	0	0	0	0	0	0	0	0	0	0	0	0	0	0	80,575
0	0	0	0	0	0	0	0	0	0	0	0	0	0	0	124,247
0	0	0	0	0	0	0	0	0	0	0	0	0	0	0	124,167
0	0	0	0	0	0	0	0	0	0	0	0	0	0	0	81
0	0	0	0	0	0	0	116,909	3,765	0	0	0	3,765	212,100	0	10,424,721
0	0	0	0	0	0	0	116,909	3,765	0	0	0	3,765	212,100	0	10,332,995
0	0	0	0	0	0	0	116,909	3,301	0	0	0	3,301	212,100	0	8,888,885
0	0	0	0	0	0	0	0	464	0	0	0	464	0	0	1,444,110
0	0	0	0	0	0	0	0	0	0	0	0	0	0	0	0
0	0	0	0	0	0	0	0	0	0	0	0	0	0	0	0
0	0	0	0	0	0	0	0	0	0	0	0	0	0	0	91,726
0	0	0	0	0	0	0	0	0	0	0	0	0	29	0	3,115
0	0	0	0	0	0	0	0	0	0	0	0	0	29	0	3,054
0	0	0	0	0	0	0	0	0	0	0	0	0	0	0	61
0	0	0	0	0	0	0	0	0	0	0	0	0	1,193	0	207,132
0	0	0	0	0	0	0	0	0	0	0	0	0	0	0	199,755
0	0	0	0	0	0	0	0	0	0	0	0	0	0	0	2,332
0	0	0	0	0	0	0	0	0	0	0	0	0	0	0	0
0	0	0	0	0	0	0	0	0	0	0	0	0	1,193	0	5,046
413,193	108,156	0	0	0	0	0	0	0	0	0	0	0	0	0	589,482
0	108,156	0	0	0	0	0	0	0	0	0	0	0	0	0	108,949
0	0	0	0	0	0	0	0	0	0	0	0	0	0	0	67,340
413,193	0	0	0	0	0	0	0	0	0	0	0	0	0	0	413,193
0	0	0	8,189,917	6,423,963	386,749	1,379,205	57,097	0	0	0	0	0	0	0	9,861,861
0	0	0	7,478,180	6,423,963	0	1,054,217	57,097	0	0	0	0	0	0	0	9,150,124
0	0	0	4,904,333	4,904,333	0	0	45,082	0	0	0	0	0	0	0	6,367,310
0	0	0	1,212,394	838,904	0	373,491	12,015	0	0	0	0	0	0	0	1,421,362
0	0	0	1,361,452	680,726	0	680,726	0	0	0	0	0	0	0	0	1,361,452
0	0	0	711,737	0	386,749	324,988	0	0	0	0	0	0	0	0	711,737
0	0	0	0	0	0	0	182,806	94,131	94,131	0	0	0	65,172	0	575,199
0	0	0	0	0	0	0	21,507	2,863	2,863	0	0	0	2,530	0	26,900
0	0	0	0	0	0	0	3,089	0	0	0	0	0	0	0	3,089
0	0	0	0	0	0	0	25,567	1,030	1,030	0	0	0	200	0	71,876
0	0	0	0	0	0	0	16,410	33,006	33,006	0	0	0	40	0	237,467
0	0	0	0	0	0	0	116,233	57,232	57,232	0	0	0	62,402	0	235,867
0	0	0	0	0	0	0	0	0	0	0	0	0	0	0	0
0	0	0	0	0	0	0	0	1,412,660	532,935	713,565	166,160	0	0	0	1,412,660
0	0	0	0	0	0	0	0	1,246,500	532,935	713,565	0	0	0	0	1,246,500
0	0	0	0	0	0	0	0	166,160	0	0	166,160	0	0	0	166,160
0	0	0	0	0	0	0	0	0	0	0	0	0	0	0	0
413,193	108,156	0	8,189,917	6,423,963	386,749	1,379,205	360,172	1,510,556	627,066	713,565	166,160	3,765	278,494	68,227	32,211,212

〈 2000 년도 〉

			HP.1 병원	HP.2 거주형 장기 요양시설	HP.3 통원보건 의료 제공자	HP.3.1 의원	HP.3.2 치과의원	HP.3.3 기타보건 의료임상 종사자	HP.3.4 통원보건 의료센터	HP.3.5 재가보건 의료제공자	HP.4 보조 서비스 제공자
HC.1+HC.2		**치료서비스 + 재활서비스**	8,756,386	0	7,366,503	5,548,894	1,817,287	322	0	0	0
HC.1		**치료서비스**	8,756,386	0	7,366,503	5,548,894	1,817,287	322	0	0	0
HC.2		**재활서비스**	0	0	0	0	0	0	0	0	0
HC.1.1+HC.2.1		입원서비스 + 입원재활서비스	6,637,740	0	747,161	746,839	0	322	0	0	0
HC.1.1		입원서비스	6,637,740	0	747,161	746,839	0	322	0	0	0
HC.2.1		입원재활서비스	0	0	0	0	0	0	0	0	0
HC.1.2+HC.2.2		당일치료서비스 + 당일재활서비스	0	0	0	0	0	0	0	0	0
HC.1.2		당일치료서비스	0	0	0	0	0	0	0	0	0
HC.2.2		당일재활서비스	0	0	0	0	0	0	0	0	0
HC.1.3+HC.2.3		외래서비스 + 외래재활서비스	2,118,647	0	6,619,342	4,802,055	1,817,287	0	0	0	0
HC.1.3		외래서비스	2,118,647	0	6,619,342	4,802,055	1,817,287	0	0	0	0
	HC.1.3.1	일반외래서비스	2,051,046	0	4,802,055	4,802,055	0	0	0	0	0
	HC.1.3.2	치과외래서비스	67,601	0	1,817,287	0	1,817,287	0	0	0	0
	HC.1.3.3	전문외래서비스	0	0	0	0	0	0	0	0	0
	HC.1.3.9	기타외래서비스	0	0	0	0	0	0	0	0	0
HC.2.3		외래재활서비스	0	0	0	0	0	0	0	0	0
HC.1.4+HC.2.4		재가서비스 + 재가재활서비스	0	0	0	0	0	0	0	0	0
HC.1.4		재가서비스	0	0	0	0	0	0	0	0	0
HC.2.4		재가재활서비스	0	0	0	0	0	0	0	0	0
HC.3		**장기요양서비스 (보건)**	26,269	54,958	6,297	0	0	0	0	6,297	0
HC.3.1		입원장기요양서비스 (보건)	26,268	54,958	1,668	0	0	0	0	1,668	0
HC.3.2		주간장기요양서비스 (보건)	0	0	1,548	0	0	0	0	1,548	0
HC.3.3		외래장기요양서비스 (보건)	0	0	0	0	0	0	0	0	0
HC.3.4		재가장기요양서비스 (보건)	0	0	3,081	0	0	0	0	3,081	0
HC.4		**보조서비스 (타기능에 미포함)**	0	0	0	0	0	0	0	0	74,315
HC.4.1		임상검사서비스	0	0	0	0	0	0	0	0	0
HC.4.2		영상진단	0	0	0	0	0	0	0	0	0
HC.4.3		환자이송	0	0	0	0	0	0	0	0	74,315
HC.5		**의료재화 (타기능에 미포함)**	1,230,985	0	1,844,377	1,821,750	22,627	0	0	0	0
HC.5.1		의약품·기타비내구재	1,230,985	0	1,844,377	1,821,750	22,627	0	0	0	0
	HC.5.1.1	처방의약품	1,178,035	0	1,375,157	1,352,530	22,627	0	0	0	0
	HC.5.1.2	비처방의약품	52,950	0	469,220	469,220	0	0	0	0	0
	HC.5.1.3	기타의료비내구재	0	0	0	0	0	0	0	0	0
HC.5.2		치료용구·기타의료재화	0	0	0	0	0	0	0	0	0
HC.6		**예방서비스**	143,903	0	90,079	90,079	0	0	0	0	0
HC.6.1		정보·교육·상담프로그램	0	0	0	0	0	0	0	0	0
HC.6.2		면역프로그램	0	0	0	0	0	0	0	0	0
HC.6.3		질병조기발견프로그램	28,793	0	19,634	19,634	0	0	0	0	0
HC.6.4		건강모니터링프로그램	115,111	0	70,445	70,445	0	0	0	0	0
HC.6.5		역학조사 및 위험·질병관리프로그램	0	0	0	0	0	0	0	0	0
HC.6.6		재해·응급대응프로그램	0	0	0	0	0	0	0	0	0
HC.7		**거버넌스·보건체계·재정관리**	0	0	0	0	0	0	0	0	0
HC.7.1		거버넌스·보건체계관리	0	0	0	0	0	0	0	0	0
HC.7.2		보건재정관리	0	0	0	0	0	0	0	0	0
HC.0		**기타보건의료서비스**	0	0	0	0	0	0	0	0	0
All HC		**기능합계**	10,157,544	54,958	9,307,257	7,460,723	1,839,914	322	0	6,297	74,315

(단위: 백만원)

HP.4.1 환자이송·응급구조 제공자	HP.4.2 의학·진단 검사소	HP.4.9 기타보조 서비스 제공자	**HP.5 의료재화 소매상·기타 제공자**	HP.5.1 약국	HP.5.2 의료내구재·의료용구의 소매업자·기타제공자	HP.5.9 의약품·의료재화의 기타판매·제공자	**HP.6 예방 서비스 제공자**	**HP.7 보건의료 체계관리/재원제공자**	HP.7.1 정부보건 행정기관	HP.7.2 사회건강 보험기관	HP.7.3 민간건강 보험관리 조직	HP.7.9 기타관리 기관	**HP.8 국내기타 부문**	**HP.9 해외부문**	**All HP 공급자 합계**
0	0	0	0	0	0	0	139,665	3,475	0	0	0	3,475	204,441	61,225	16,531,694
0	0	0	0	0	0	0	139,665	3,475	0	0	0	3,475	204,441	61,225	16,531,694
0	0	0	0	0	0	0	0	0	0	0	0	0	0	0	0
0	0	0	0	0	0	0	2,338	0	0	0	0	0	0	61,225	7,448,463
0	0	0	0	0	0	0	2,338	0	0	0	0	0	0	61,225	7,448,463
0	0	0	0	0	0	0	0	0	0	0	0	0	0	0	0
0	0	0	0	0	0	0	0	0	0	0	0	0	0	0	0
0	0	0	0	0	0	0	0	0	0	0	0	0	0	0	0
0	0	0	0	0	0	0	0	0	0	0	0	0	0	0	0
0	0	0	0	0	0	0	137,327	3,475	0	0	0	3,475	204,403	0	9,083,193
0	0	0	0	0	0	0	137,327	3,475	0	0	0	3,475	204,403	0	9,083,193
0	0	0	0	0	0	0	137,327	2,984	0	0	0	2,984	204,403	0	7,197,814
0	0	0	0	0	0	0	0	491	0	0	0	491	0	0	1,885,379
0	0	0	0	0	0	0	0	0	0	0	0	0	0	0	0
0	0	0	0	0	0	0	0	0	0	0	0	0	0	0	0
0	0	0	0	0	0	0	0	0	0	0	0	0	0	0	0
0	0	0	0	0	0	0	0	0	0	0	0	0	38	0	38
0	0	0	0	0	0	0	0	0	0	0	0	0	38	0	38
0	0	0	0	0	0	0	0	0	0	0	0	0	0	0	0
0	0	0	0	0	0	0	0	0	0	0	0	0	83	0	87,608
0	0	0	0	0	0	0	0	0	0	0	0	0	0	0	82,895
0	0	0	0	0	0	0	0	0	0	0	0	0	0	0	1,549
0	0	0	0	0	0	0	0	0	0	0	0	0	0	0	0
0	0	0	0	0	0	0	0	0	0	0	0	0	83	0	3,165
74,315	0	0	0	0	0	0	0	0	0	0	0	0	0	0	74,315
0	0	0	0	0	0	0	0	0	0	0	0	0	0	0	0
0	0	0	0	0	0	0	0	0	0	0	0	0	0	0	0
74,315	0	0	0	0	0	0	0	0	0	0	0	0	0	0	74,315
0	0	0	3,687,610	2,166,189	356,941	1,164,480	43,575	0	0	0	0	0	0	0	6,806,548
0	0	0	3,091,847	2,166,189	0	925,658	43,575	0	0	0	0	0	0	0	6,210,785
0	0	0	1,315,037	1,315,037	0	0	43,575	0	0	0	0	0	0	0	3,911,804
0	0	0	1,161,836	549,021	0	612,815	0	0	0	0	0	0	0	0	1,684,006
0	0	0	614,974	302,131	0	312,843	0	0	0	0	0	0	0	0	614,974
0	0	0	595,763	0	356,941	238,823	0	0	0	0	0	0	0	0	595,763
0	0	0	0	0	0	0	157,561	102,674	102,674	0	0	0	44,642	0	538,859
0	0	0	0	0	0	0	17,303	1,182	1,182	0	0	0	867	0	19,351
0	0	0	0	0	0	0	2,454	0	0	0	0	0	0	0	2,454
0	0	0	0	0	0	0	21,711	565	565	0	0	0	100	0	70,802
0	0	0	0	0	0	0	14,713	31,083	31,083	0	0	0	40	0	231,391
0	0	0	0	0	0	0	101,380	69,845	69,845	0	0	0	43,635	0	214,860
0	0	0	0	0	0	0	0	0	0	0	0	0	0	0	0
0	0	0	0	0	0	0	0	1,359,039	453,182	742,212	163,645	0	0	0	1,359,039
0	0	0	0	0	0	0	0	1,195,394	453,182	742,212	0	0	0	0	1,195,394
0	0	0	0	0	0	0	0	163,645	0	0	163,645	0	0	0	163,645
0	0	0	0	0	0	0	0	0	0	0	0	0	0	0	0
74,315	0	0	3,687,610	2,166,189	356,941	1,164,480	340,800	1,465,188	555,856	742,212	163,645	3,475	249,166	61,225	25,398,063

2000-2016 연도별 교차테이블

공급자-재원별 국민보건계정

〈 2016 년도 〉

		HF.1 정부·의무가입제도	HF.1.1 정부	HF.1.2 의무가입건강보험	HF.1.2.1 사회(건강)보험	HF.1.2.2 의무가입민간(건강)보험	HF.1.3 의무가입의료저축계좌
HP.1	**병원**	33,331,479	5,381,921	27,949,558	27,014,136	935,422	0
HP.2	**거주형장기요양시설**	2,292,189	568,723	1,723,466	1,723,466	0	0
HP.2.1	장기요양간호시설	2,292,189	568,723	1,723,466	1,723,466	0	0
HP.2.2	정신보건·약물남용치료시설	0	0	0	0	0	0
HP.2.9	기타거주형장기요양시설	0	0	0	0	0	0
HP.3	**통원보건의료제공자**	17,444,876	1,487,964	15,956,912	15,505,149	451,763	0
HP.3.1	의원	12,966,417	997,345	11,969,072	11,519,266	449,806	0
HP.3.2	치과의원	2,331,723	130,520	2,201,203	2,199,246	1,957	0
HP.3.3	기타보건의료임상종사자	719	2	717	717	0	0
HP.3.4	통원보건의료센터	0	0	0	0	0	0
HP.3.5	재가보건의료제공자	2,146,016	360,096	1,785,920	1,785,920	0	0
HP.4	**보조서비스제공자**	934,064	301,554	632,510	626,482	6,028	0
HP.4.1	환자이송·응급구조제공자	253,424	242,815	10,609	10,609	0	0
HP.4.2	의학·진단검사소	680,640	58,739	621,901	615,872	6,028	0
HP.4.9	기타보조서비스제공자	0	0	0	0	0	0
HP.5	**의료재화소매상·기타제공자**	11,980,277	1,276,176	10,704,100	10,704,100	0	0
HP.5.1	약국	11,714,223	1,252,191	10,462,032	10,462,032	0	0
HP.5.2	의료내구재·의료용구의 소매업자·기타제공자	0	0	0	0	0	0
HP.5.9	의약품·의료재화의 기타판매·제공자	266,054	23,985	242,068	242,068	0	0
HP.6	**예방서비스제공자**	1,760,561	1,627,794	132,768	132,657	111	0
HP.7	**보건의료체계관리/재원제공자**	3,353,059	1,705,728	1,647,331	1,202,170	445,161	0
HP.7.1	정부보건행정기관	1,676,408	1,676,408	0	0	0	0
HP.7.2	사회건강보험기관	1,202,170	0	1,202,170	1,202,170	0	0
HP.7.3	민간건강보험관리조직	445,161	0	445,161	0	445,161	0
HP.7.9	기타관리기관	29,320	29,320	0	0	0	0
HP.8	**국내기타부문**	165,304	108,038	57,265	57,265	0	0
HP.8.1	재가보건의료의 제공자로서의 가계	57,427	161	57,265	57,265	0	0
HP.8.2	2차적보건의료제공자	107,877	107,877	0	0	0	0
HP.8.9	기타산업	0	0	0	0	0	0
HP.9	**해외부문**	0	0	0	0	0	0
All HP	**공급자합계**	71,261,808	12,457,897	58,803,911	56,965,426	1,838,485	0

(단위: 백만원)

HF.2	HF.2.1	HF.2.2	HF.2.3	HF.3	HF.3.1	HF.3.2	HF.4	All HF
임의가입제도	임의가입건강보험	비영리단체	기업	가계직접부담	비급여본인부담	법정본인부담	해외부문	재원합계
5,447,180	5,402,877	0	44,303	16,134,645	9,257,725	6,876,921	0	54,913,305
0	0	0	0	658,332	324,641	333,691	0	2,950,521
0	0	0	0	658,332	324,641	333,691	0	2,950,521
0	0	0	0	0	0	0	0	0
0	0	0	0	0	0	0	0	0
1,805,390	1,757,003	0	48,387	11,484,158	6,570,796	4,913,362	0	30,734,423
1,524,884	1,476,497	0	48,387	6,521,623	3,057,226	3,464,396	0	21,012,924
280,506	280,506	0	0	4,686,696	3,492,831	1,193,865	0	7,298,924
0	0	0	0	81	47	33	0	800
0	0	0	0	0	0	0	0	0
0	0	0	0	275,759	20,691	255,068	0	2,421,775
0	0	0	0	727,844	512,682	215,162	0	1,661,908
0	0	0	0	472,666	472,666	0	0	726,090
0	0	0	0	255,179	40,017	215,162	0	935,819
0	0	0	0	0	0	0	0	0
0	0	0	0	10,740,130	6,767,287	3,972,843	0	22,720,407
0	0	0	0	7,150,707	3,192,146	3,958,561	0	18,864,930
0	0	0	0	1,669,433	1,669,433	0	0	1,669,433
0	0	0	0	1,919,990	1,905,707	14,282	0	2,186,043
254	0	0	254	172,540	134,219	38,321	0	1,933,356
1,013,931	1,013,931	0	0	0	0	0	0	4,366,990
0	0	0	0	0	0	0	0	1,676,408
0	0	0	0	0	0	0	0	1,202,170
1,013,931	1,013,931	0	0	0	0	0	0	1,459,092
0	0	0	0	0	0	0	0	29,320
810,121	0	711,100	99,021	0	0	0	0	975,425
0	0	0	0	0	0	0	0	57,427
810,121	0	711,100	99,021	0	0	0	0	917,998
0	0	0	0	0	0	0	0	0
0	0	0	0	210,121	210,121	0	0	210,121
9,076,877	8,173,811	711,100	191,966	40,127,771	23,777,471	16,350,300	0	120,466,456

〈 2015 년도 〉

		HF.1 정부·의무가입제도	HF.1.1 정부	HF.1.2 의무가입건강보험	HF.1.2.1 사회(건강)보험	HF.1.2.2 의무가입민간(건강)보험	HF.1.3 의무가입의료저축계좌
HP.1	**병원**	30,093,495	5,002,802	25,090,693	24,214,943	875,750	0
HP.2	**거주형장기요양시설**	2,044,051	523,119	1,520,932	1,520,932	0	0
HP.2.1	장기요양간호시설	2,044,051	523,119	1,520,932	1,520,932	0	0
HP.2.2	정신보건·약물남용치료시설	0	0	0	0	0	0
HP.2.9	기타거주형장기요양시설	0	0	0	0	0	0
HP.3	**통원보건의료제공자**	15,896,294	1,300,738	14,595,556	14,189,351	406,205	0
HP.3.1	의원	12,097,644	892,301	11,205,343	10,800,994	404,349	0
HP.3.2	치과의원	1,964,011	94,329	1,869,682	1,867,826	1,856	0
HP.3.3	기타보건의료임상종사자	806	2	804	804	0	0
HP.3.4	통원보건의료센터	0	0	0	0	0	0
HP.3.5	재가보건의료제공자	1,833,833	314,106	1,519,727	1,519,727	0	0
HP.4	**보조서비스제공자**	781,037	272,002	509,036	504,170	4,866	0
HP.4.1	환자이송·응급구조제공자	236,219	226,491	9,728	9,728	0	0
HP.4.2	의학·진단검사소	544,818	45,511	499,307	494,441	4,866	0
HP.4.9	기타보조서비스제공자	0	0	0	0	0	0
HP.5	**의료재화소매상·기타제공자**	10,820,409	1,130,422	9,689,986	9,689,986	0	0
HP.5.1	약국	10,649,279	1,108,322	9,540,957	9,540,957	0	0
HP.5.2	의료내구재·의료용구의 소매업자·기타제공자	0	0	0	0	0	0
HP.5.9	의약품·의료재화의 기타판매·제공자	171,130	22,101	149,029	149,029	0	0
HP.6	**예방서비스제공자**	1,684,086	1,550,825	133,260	133,257	3	0
HP.7	**보건의료체계관리/재원제공자**	3,456,942	1,925,192	1,531,749	1,116,005	415,745	0
HP.7.1	정부보건행정기관	1,904,285	1,904,285	0	0	0	0
HP.7.2	사회건강보험기관	1,116,005	0	1,116,005	1,116,005	0	0
HP.7.3	민간건강보험관리조직	415,745	0	415,745	0	415,745	0
HP.7.9	기타관리기관	20,907	20,907	0	0	0	0
HP.8	**국내기타부문**	161,934	103,532	58,402	58,402	0	0
HP.8.1	재가보건의료의 제공자로서의 가계	58,556	154	58,402	58,402	0	0
HP.8.2	2차적보건의료제공자	103,378	103,378	0	0	0	0
HP.8.9	기타산업	0	0	0	0	0	0
HP.9	**해외부문**	0	0	0	0	0	0
All HP	**공급자합계**	64,938,247	11,808,632	53,129,615	51,427,046	1,702,568	0

(단위: 백만원)

HF.2	HF.2.1	HF.2.2	HF.2.3	HF.3	HF.3.1	HF.3.2	HF.4	All HF
임의가입제도	임의가입건강보험	비영리단체	기업	가계직접부담	비급여본인부담	법정본인부담	해외부문	재원합계
4,650,170	4,614,419	0	35,750	15,430,393	9,416,353	6,014,040	0	50,174,057
0	0	0	0	601,590	298,180	303,410	0	2,645,641
0	0	0	0	601,590	298,180	303,410	0	2,645,641
0	0	0	0	0	0	0	0	0
0	0	0	0	0	0	0	0	0
1,574,558	1,534,951	0	39,606	10,254,966	5,821,941	4,433,025	0	27,725,818
1,357,139	1,317,533	0	39,606	6,243,481	2,961,012	3,282,469	0	19,698,263
217,419	217,419	0	0	3,770,878	2,845,093	925,785	0	5,952,308
0	0	0	0	72	52	20	0	877
0	0	0	0	0	0	0	0	0
0	0	0	0	240,536	15,785	224,751	0	2,074,369
0	0	0	0	669,121	492,341	176,780	0	1,450,158
0	0	0	0	487,946	487,946	0	0	724,166
0	0	0	0	181,174	4,395	176,780	0	725,992
0	0	0	0	0	0	0	0	0
0	0	0	0	10,169,791	6,548,635	3,621,156	0	20,990,200
0	0	0	0	6,713,484	3,105,162	3,608,322	0	17,362,763
0	0	0	0	1,446,171	1,446,171	0	0	1,446,171
0	0	0	0	2,010,137	1,997,302	12,834	0	2,181,267
230	0	0	230	163,833	126,062	37,771	0	1,848,149
864,780	864,780	0	0	0	0	0	0	4,321,722
0	0	0	0	0	0	0	0	1,904,285
0	0	0	0	0	0	0	0	1,116,005
864,780	864,780	0	0	0	0	0	0	1,280,525
0	0	0	0	0	0	0	0	20,907
742,655	0	650,200	92,455	0	0	0	0	904,589
0	0	0	0	0	0	0	0	58,556
742,655	0	650,200	92,455	0	0	0	0	846,033
0	0	0	0	0	0	0	0	0
0	0	0	0	198,143	198,143	0	0	198,143
7,832,392	7,014,151	650,200	168,041	37,487,838	22,901,655	14,586,182	0	110,258,476

〈 2014 년도 〉

		HF.1 정부·의무가입제도	HF.1.1 정부	HF.1.2 의무가입건강보험	HF.1.2.1 사회(건강)보험	HF.1.2.2 의무가입민간(건강)보험	HF.1.3 의무가입의료저축계좌
HP.1	**병원**	27,160,297	4,713,620	22,446,677	21,645,527	801,150	0
HP.2	**거주형장기요양시설**	1,823,370	481,171	1,342,199	1,342,199	0	0
HP.2.1	장기요양간호시설	1,823,370	481,171	1,342,199	1,342,199	0	0
HP.2.2	정신보건·약물남용치료시설	0	0	0	0	0	0
HP.2.9	기타거주형장기요양시설	0	0	0	0	0	0
HP.3	**통원보건의료제공자**	14,907,453	1,201,883	13,705,571	13,353,888	351,683	0
HP.3.1	의원	11,654,565	849,375	10,805,190	10,455,203	349,987	0
HP.3.2	치과의원	1,670,658	77,506	1,593,152	1,591,457	1,696	0
HP.3.3	기타보건의료임상종사자	871	1	871	871	0	0
HP.3.4	통원보건의료센터	0	0	0	0	0	0
HP.3.5	재가보건의료제공자	1,581,358	275,001	1,306,357	1,306,357	0	0
HP.4	**보조서비스제공자**	625,264	240,088	385,176	381,736	3,440	0
HP.4.1	환자이송·응급구조제공자	214,213	205,699	8,513	8,513	0	0
HP.4.2	의학·진단검사소	411,051	34,389	376,663	373,223	3,440	0
HP.4.9	기타보조서비스제공자	0	0	0	0	0	0
HP.5	**의료재화소매상·기타제공자**	10,347,909	1,072,146	9,275,763	9,275,763	0	0
HP.5.1	약국	10,201,229	1,051,782	9,149,448	9,149,448	0	0
HP.5.2	의료내구재·의료용구의 소매업자·기타제공자	0	0	0	0	0	0
HP.5.9	의약품·의료재화의 기타판매·제공자	146,679	20,364	126,315	126,315	0	0
HP.6	**예방서비스제공자**	1,367,650	1,231,209	136,441	136,439	2	0
HP.7	**보건의료체계관리/재원제공자**	3,154,140	1,661,667	1,492,473	1,104,201	388,272	0
HP.7.1	정부보건행정기관	1,646,759	1,646,759	0	0	0	0
HP.7.2	사회건강보험기관	1,104,201	0	1,104,201	1,104,201	0	0
HP.7.3	민간건강보험관리조직	388,272	0	388,272	0	388,272	0
HP.7.9	기타관리기관	14,908	14,908	0	0	0	0
HP.8	**국내기타부문**	165,310	109,599	55,711	55,711	0	0
HP.8.1	재가보건의료의 제공자로서의 가계	55,858	147	55,711	55,711	0	0
HP.8.2	2차적보건의료제공자	109,452	109,452	0	0	0	0
HP.8.9	기타산업	0	0	0	0	0	0
HP.9	**해외부문**	0	0	0	0	0	0
All HP	**공급자합계**	59,551,393	10,711,382	48,840,010	47,295,463	1,544,547	0

(단위: 백만원)

HF.2	HF.2.1	HF.2.2	HF.2.3	HF.3	HF.3.1	HF.3.2	HF.4	All HF
임의가입제도	임의가입건강보험	비영리단체	기업	가계직접부담	비급여본인부담	법정본인부담	해외부문	재원합계
4,099,923	4,070,169	0	29,753	13,961,800	8,162,016	5,799,785	0	45,222,020
0	0	0	0	549,753	273,877	275,877	0	2,373,123
0	0	0	0	549,753	273,877	275,877	0	2,373,123
0	0	0	0	0	0	0	0	0
0	0	0	0	0	0	0	0	0
1,413,599	1,382,097	0	31,502	9,861,184	5,774,620	4,086,564	0	26,182,237
1,244,035	1,212,533	0	31,502	6,104,750	2,939,023	3,165,727	0	19,003,350
169,564	169,564	0	0	3,544,823	2,823,313	721,510	0	5,385,046
0	0	0	0	78	58	20	0	950
0	0	0	0	0	0	0	0	0
0	0	0	0	211,533	12,226	199,307	0	1,792,892
0	0	0	0	612,957	467,904	145,053	0	1,238,221
0	0	0	0	453,514	453,514	0	0	667,726
0	0	0	0	159,443	14,391	145,053	0	570,494
0	0	0	0	0	0	0	0	0
0	0	0	0	9,439,354	5,982,639	3,456,715	0	19,787,263
0	0	0	0	6,491,529	3,046,346	3,445,182	0	16,692,758
0	0	0	0	1,236,045	1,236,045	0	0	1,236,045
0	0	0	0	1,711,781	1,700,248	11,533	0	1,858,460
199	0	0	199	148,368	109,834	38,534	0	1,516,218
833,431	833,431	0	0	0	0	0	0	3,987,571
0	0	0	0	0	0	0	0	1,646,759
0	0	0	0	0	0	0	0	1,104,201
833,431	833,431	0	0	0	0	0	0	1,221,703
0	0	0	0	0	0	0	0	14,908
707,906	0	623,500	84,406	0	0	0	0	873,216
0	0	0	0	0	0	0	0	55,858
707,906	0	623,500	84,406	0	0	0	0	817,358
0	0	0	0	0	0	0	0	0
0	0	0	0	176,588	176,588	0	0	176,588
7,055,058	6,285,697	623,500	145,860	34,750,006	20,947,479	13,802,527	0	101,356,456

〈 2013 년도 〉

			HF.1	HF.1.1	HF.1.2	HF.1.2.1	HF.1.2.2	HF.1.3
			정부·의무 가입제도	정부	의무가입건강 보험	사회(건강)보험	의무가입민간 (건강)보험	의무가입의료 저축계좌
HP.1		**병원**	25,345,022	4,360,836	20,984,186	20,326,979	657,207	0
HP.2		**거주형장기요양시설**	1,596,573	439,232	1,157,341	1,157,341	0	0
	HP.2.1	장기요양간호시설	1,596,573	439,232	1,157,341	1,157,341	0	0
	HP.2.2	정신보건·약물남용치료시설	0	0	0	0	0	0
	HP.2.9	기타거주형장기요양시설	0	0	0	0	0	0
HP.3		**통원보건의료제공자**	13,604,390	1,105,234	12,499,156	12,242,174	256,982	0
	HP.3.1	의원	10,855,746	799,595	10,056,151	9,800,229	255,921	0
	HP.3.2	치과의원	1,350,299	60,116	1,290,183	1,289,121	1,061	0
	HP.3.3	기타보건의료임상종사자	1,038	0	1,038	1,038	0	0
	HP.3.4	통원보건의료센터	0	0	0	0	0	0
	HP.3.5	재가보건의료제공자	1,397,308	245,523	1,151,785	1,151,785	0	0
HP.4		**보조서비스제공자**	588,469	215,803	372,666	370,478	2,188	0
	HP.4.1	환자이송·응급구조제공자	190,389	182,394	7,995	7,995	0	0
	HP.4.2	의학·진단검사소	398,080	33,409	364,671	362,483	2,188	0
	HP.4.9	기타보조서비스제공자	0	0	0	0	0	0
HP.5		**의료재화소매상·기타제공자**	10,004,754	1,035,919	8,968,835	8,968,835	0	0
	HP.5.1	약국	9,864,915	1,017,106	8,847,808	8,847,808	0	0
	HP.5.2	의료내구재·의료용구의 소매업자·기타제공자	0	0	0	0	0	0
	HP.5.9	의약품·의료재화의 기타판매·제공자	139,839	18,813	121,027	121,027	0	0
HP.6		**예방서비스제공자**	1,248,702	1,115,537	133,165	133,165	0	0
HP.7		**보건의료체계관리/재원제공자**	2,883,484	1,536,831	1,346,653	1,054,918	291,735	0
	HP.7.1	정부보건행정기관	1,521,083	1,521,083	0	0	0	0
	HP.7.2	사회건강보험기관	1,054,918	0	1,054,918	1,054,918	0	0
	HP.7.3	민간건강보험관리조직	291,735	0	291,735	0	291,735	0
	HP.7.9	기타관리기관	15,748	15,748	0	0	0	0
HP.8		**국내기타부문**	167,120	111,016	56,104	56,104	0	0
	HP.8.1	재가보건의료의 제공자로서의 가계	56,257	152	56,104	56,104	0	0
	HP.8.2	2차적보건의료제공자	110,864	110,864	0	0	0	0
	HP.8.9	기타산업	0	0	0	0	0	0
HP.9		**해외부문**	0	0	0	0	0	0
All HP		**공급자합계**	55,438,515	9,920,409	45,518,106	44,309,994	1,208,112	0

(단위: 백만원)

HF.2	HF.2.1	HF.2.2	HF.2.3	HF.3	HF.3.1	HF.3.2	HF.4	All HF
임의가입제도	임의가입건강보험	비영리단체	기업	가계직접부담	비급여본인부담	법정본인부담	해외부문	재원합계
3,575,198	3,551,922	0	23,276	13,867,063	8,434,056	5,433,007	0	42,787,284
0	0	0	0	496,592	248,532	248,060	0	2,093,165
0	0	0	0	496,592	248,532	248,060	0	2,093,165
0	0	0	0	0	0	0	0	0
0	0	0	0	0	0	0	0	0
1,147,571	1,123,296	0	24,276	8,373,572	4,617,610	3,755,961	0	23,125,534
1,030,821	1,006,546	0	24,276	5,937,647	2,924,786	3,012,861	0	17,824,214
116,750	116,750	0	0	2,244,662	1,682,761	561,901	0	3,711,711
0	0	0	0	91	68	23	0	1,129
0	0	0	0	0	0	0	0	0
0	0	0	0	191,171	9,996	181,176	0	1,588,479
0	0	0	0	629,344	495,701	133,643	0	1,217,813
0	0	0	0	465,855	465,855	0	0	656,244
0	0	0	0	163,489	29,846	133,643	0	561,569
0	0	0	0	0	0	0	0	0
0	0	0	0	8,905,411	5,562,604	3,342,806	0	18,910,165
0	0	0	0	6,256,305	2,924,704	3,331,601	0	16,121,220
0	0	0	0	1,179,561	1,179,561	0	0	1,179,561
0	0	0	0	1,469,545	1,458,340	11,205	0	1,609,384
147	0	0	147	144,279	106,245	38,034	0	1,393,127
634,771	634,771	0	0	0	0	0	0	3,518,255
0	0	0	0	0	0	0	0	1,521,083
0	0	0	0	0	0	0	0	1,054,918
634,771	634,771	0	0	0	0	0	0	926,506
0	0	0	0	0	0	0	0	15,748
671,679	0	591,000	80,679	0	0	0	0	838,800
0	0	0	0	0	0	0	0	56,257
671,679	0	591,000	80,679	0	0	0	0	782,543
0	0	0	0	0	0	0	0	0
0	0	0	0	145,622	145,622	0	0	145,622
6,029,368	5,309,989	591,000	128,378	32,561,882	19,610,370	12,951,511	0	94,029,764

〈 2012 년도 〉

		HF.1 정부·의무가입제도	HF.1.1 정부	HF.1.2 의무가입건강보험	HF.1.2.1 사회(건강)보험	HF.1.2.2 의무가입민간(건강)보험	HF.1.3 의무가입의료저축계좌
HP.1	**병원**	23,216,637	4,142,638	19,073,999	18,422,585	651,414	0
HP.2	**거주형장기요양시설**	1,387,448	399,449	987,999	987,999	0	0
HP.2.1	장기요양간호시설	1,387,448	399,449	987,999	987,999	0	0
HP.2.2	정신보건·약물남용치료시설	0	0	0	0	0	0
HP.2.9	기타거주형장기요양시설	0	0	0	0	0	0
HP.3	**통원보건의료제공자**	12,914,347	1,065,879	11,848,468	11,593,615	254,853	0
HP.3.1	의원	10,537,373	789,878	9,747,495	9,493,694	253,801	0
HP.3.2	치과의원	1,121,460	48,277	1,073,183	1,072,131	1,052	0
HP.3.3	기타보건의료임상종사자	767	2	765	765	0	0
HP.3.4	통원보건의료센터	0	0	0	0	0	0
HP.3.5	재가보건의료제공자	1,254,747	227,722	1,027,025	1,027,025	0	0
HP.4	**보조서비스제공자**	545,047	205,609	339,438	337,406	2,032	0
HP.4.1	환자이송·응급구조제공자	182,780	174,581	8,199	8,199	0	0
HP.4.2	의학·진단검사소	362,267	31,028	331,239	329,207	2,032	0
HP.4.9	기타보조서비스제공자	0	0	0	0	0	0
HP.5	**의료재화소매상·기타제공자**	9,980,359	1,034,017	8,946,342	8,946,342	0	0
HP.5.1	약국	9,861,102	1,016,713	8,844,389	8,844,389	0	0
HP.5.2	의료내구재·의료용구의 소매업자·기타제공자	0	0	0	0	0	0
HP.5.9	의약품·의료재화의 기타판매·제공자	119,257	17,304	101,953	101,953	0	0
HP.6	**예방서비스제공자**	1,073,843	934,068	139,775	139,773	2	0
HP.7	**보건의료체계관리/재원제공자**	2,917,467	1,530,646	1,386,820	1,006,745	380,075	0
HP.7.1	정부보건행정기관	1,513,206	1,513,206	0	0	0	0
HP.7.2	사회건강보험기관	1,006,745	0	1,006,745	1,006,745	0	0
HP.7.3	민간건강보험관리조직	380,075	0	380,075	0	380,075	0
HP.7.9	기타관리기관	17,440	17,440	0	0	0	0
HP.8	**국내기타부문**	178,465	125,917	52,548	52,548	0	0
HP.8.1	재가보건의료의 제공자로서의 가계	52,715	166	52,548	52,548	0	0
HP.8.2	2차적보건의료제공자	125,750	125,750	0	0	0	0
HP.8.9	기타산업	0	0	0	0	0	0
HP.9	**해외부문**	0	0	0	0	0	0
All HP	**공급자합계**	52,213,614	9,438,224	42,775,389	41,487,012	1,288,377	0

(단위: 백만원)

HF.2	HF.2.1	HF.2.2	HF.2.3	HF.3	HF.3.1	HF.3.2	HF.4	All HF
임의가입제도	임의가입건강보험	비영리단체	기업	가계직접부담	비급여본인부담	법정본인부담	해외부문	재원합계
3,173,252	3,150,170	0	23,082	13,047,815	8,064,432	4,983,383	0	39,437,705
0	0	0	0	457,036	230,644	226,392	0	1,844,484
0	0	0	0	457,036	230,644	226,392	0	1,844,484
0	0	0	0	0	0	0	0	0
0	0	0	0	0	0	0	0	0
1,003,540	980,276	0	23,263	7,916,960	4,363,220	3,553,739	0	21,834,847
919,314	896,050	0	23,263	5,320,095	2,379,791	2,940,304	0	16,776,782
84,226	84,226	0	0	2,416,706	1,974,971	441,735	0	3,622,392
0	0	0	0	76	56	20	0	843
0	0	0	0	0	0	0	0	0
0	0	0	0	180,082	8,403	171,680	0	1,434,829
0	0	0	0	609,287	488,663	120,624	0	1,154,334
0	0	0	0	466,238	466,238	0	0	649,018
0	0	0	0	143,049	22,425	120,624	0	505,316
0	0	0	0	0	0	0	0	0
0	0	0	0	8,628,983	5,288,919	3,340,064	0	18,609,341
0	0	0	0	6,209,245	2,878,931	3,330,314	0	16,070,347
0	0	0	0	1,098,785	1,098,785	0	0	1,098,785
0	0	0	0	1,320,953	1,311,203	9,750	0	1,440,210
162	0	0	162	146,255	106,743	39,512	0	1,220,260
635,805	635,805	0	0	0	0	0	0	3,553,272
0	0	0	0	0	0	0	0	1,513,206
0	0	0	0	0	0	0	0	1,006,745
635,805	635,805	0	0	0	0	0	0	1,015,880
0	0	0	0	0	0	0	0	17,440
643,957	0	571,199	72,759	0	0	0	0	822,423
0	0	0	0	0	0	0	0	52,715
643,957	0	571,199	72,759	0	0	0	0	769,708
0	0	0	0	0	0	0	0	0
0	0	0	0	192,632	192,632	0	0	192,632
5,456,717	4,766,251	571,199	119,267	30,998,967	18,735,252	12,263,715	0	88,669,298

〈 2011 년도 〉

		HF.1 정부·의무가입제도	HF.1.1 정부	HF.1.2 의무가입건강보험	HF.1.2.1 사회(건강)보험	HF.1.2.2 의무가입민간(건강)보험	HF.1.3 의무가입의료저축계좌
HP.1	**병원**	22,057,576	3,933,862	18,123,714	17,475,168	648,546	0
HP.2	**거주형장기요양시설**	1,217,791	377,725	840,065	840,065	0	0
HP.2.1	장기요양간호시설	1,217,791	377,725	840,065	840,065	0	0
HP.2.2	정신보건·약물남용치료시설	0	0	0	0	0	0
HP.2.9	기타거주형장기요양시설	0	0	0	0	0	0
HP.3	**통원보건의료제공자**	12,470,177	1,066,675	11,403,502	11,149,506	253,996	0
HP.3.1	의원	10,120,140	781,309	9,338,831	9,085,883	252,949	0
HP.3.2	치과의원	1,040,740	44,819	995,921	994,874	1,047	0
HP.3.3	기타보건의료임상종사자	311	1	310	310	0	0
HP.3.4	통원보건의료센터	0	0	0	0	0	0
HP.3.5	재가보건의료제공자	1,308,986	240,546	1,068,440	1,068,440	0	0
HP.4	**보조서비스제공자**	466,598	185,667	280,931	279,172	1,759	0
HP.4.1	환자이송·응급구조제공자	167,386	158,865	8,521	8,521	0	0
HP.4.2	의학·진단검사소	299,212	26,802	272,410	270,651	1,759	0
HP.4.9	기타보조서비스제공자	0	0	0	0	0	0
HP.5	**의료재화소매상·기타제공자**	9,833,930	1,020,002	8,813,927	8,813,927	0	0
HP.5.1	약국	9,729,546	1,003,149	8,726,397	8,726,397	0	0
HP.5.2	의료내구재·의료용구의 소매업자·기타제공자	0	0	0	0	0	0
HP.5.9	의약품·의료재화의 기타판매·제공자	104,383	16,853	87,531	87,531	0	0
HP.6	**예방서비스제공자**	958,928	819,610	139,318	139,316	2	0
HP.7	**보건의료체계관리/재원제공자**	2,913,482	1,620,017	1,293,465	974,325	319,141	0
HP.7.1	정부보건행정기관	1,604,538	1,604,538	0	0	0	0
HP.7.2	사회건강보험기관	974,325	0	974,325	974,325	0	0
HP.7.3	민간건강보험관리조직	319,141	0	319,141	0	319,141	0
HP.7.9	기타관리기관	15,479	15,479	0	0	0	0
HP.8	**국내기타부문**	175,661	126,428	49,234	49,234	0	0
HP.8.1	재가보건의료의 제공자로서의 가계	49,429	195	49,234	49,234	0	0
HP.8.2	2차적보건의료제공자	126,233	126,233	0	0	0	0
HP.8.9	기타산업	0	0	0	0	0	0
HP.9	**해외부문**	0	0	0	0	0	0
All HP	**공급자합계**	50,094,143	9,149,986	40,944,157	39,720,714	1,223,443	0

(단위: 백만원)

HF.2	HF.2.1	HF.2.2	HF.2.3	HF.3	HF.3.1	HF.3.2	HF.4	All HF
임의가입제도	임의가입건강보험	비영리단체	기업	가계직접부담	비급여본인부담	법정본인부담	해외부문	재원합계
2,799,196	2,779,007	0	20,190	12,188,716	7,507,324	4,681,392	0	37,045,487
0	0	0	0	397,140	203,171	193,969	0	1,614,930
0	0	0	0	397,140	203,171	193,969	0	1,614,930
0	0	0	0	0	0	0	0	0
0	0	0	0	0	0	0	0	0
853,159	832,592	0	20,567	6,999,144	3,607,415	3,391,729	0	20,322,481
786,156	765,589	0	20,567	5,399,648	2,588,778	2,810,870	0	16,305,944
67,004	67,004	0	0	1,412,538	1,011,112	401,427	0	2,520,281
0	0	0	0	36	27	10	0	348
0	0	0	0	0	0	0	0	0
0	0	0	0	186,922	7,498	179,424	0	1,495,908
0	0	0	0	604,766	497,505	107,262	0	1,071,364
0	0	0	0	480,312	480,312	0	0	647,698
0	0	0	0	124,454	17,193	107,262	0	423,667
0	0	0	0	0	0	0	0	0
0	0	0	0	8,642,491	5,349,140	3,293,351	0	18,476,420
0	0	0	0	6,135,490	2,849,605	3,285,884	0	15,865,036
0	0	0	0	1,057,814	1,057,814	0	0	1,057,814
0	0	0	0	1,449,187	1,441,721	7,466	0	1,553,571
131	0	0	131	144,349	105,435	38,915	0	1,103,408
524,295	524,295	0	0	0	0	0	0	3,437,778
0	0	0	0	0	0	0	0	1,604,538
0	0	0	0	0	0	0	0	974,325
524,295	524,295	0	0	0	0	0	0	843,436
0	0	0	0	0	0	0	0	15,479
624,953	0	547,566	77,387	0	0	0	0	800,615
0	0	0	0	0	0	0	0	49,429
624,953	0	547,566	77,387	0	0	0	0	751,186
0	0	0	0	0	0	0	0	0
0	0	0	0	118,145	118,145	0	0	118,145
4,801,735	4,135,894	547,566	118,275	29,094,751	17,388,134	11,706,617	0	83,990,629

〈 2010 년도 〉

		HF.1 정부·의무가입제도	HF.1.1 정부	HF.1.2 의무가입건강보험	HF.1.2.1 사회(건강)보험	HF.1.2.2 의무가입민간(건강)보험	HF.1.3 의무가입의료저축계좌
HP.1	**병원**	20,659,255	3,774,214	16,885,041	16,213,617	671,424	0
HP.2	**거주형장기요양시설**	1,028,253	352,632	675,620	675,620	0	0
HP.2.1	장기요양간호시설	1,028,253	352,632	675,620	675,620	0	0
HP.2.2	정신보건·약물남용치료시설	0	0	0	0	0	0
HP.2.9	기타거주형장기요양시설	0	0	0	0	0	0
HP.3	**통원보건의료제공자**	11,890,179	1,056,480	10,833,699	10,570,967	262,732	0
HP.3.1	의원	9,599,122	762,770	8,836,352	8,574,705	261,648	0
HP.3.2	치과의원	980,362	43,824	936,538	935,454	1,084	0
HP.3.3	기타보건의료임상종사자	358	2	356	356	0	0
HP.3.4	통원보건의료센터	0	0	0	0	0	0
HP.3.5	재가보건의료제공자	1,310,336	249,883	1,060,452	1,060,452	0	0
HP.4	**보조서비스제공자**	481,258	182,823	298,436	296,391	2,045	0
HP.4.1	환자이송·응급구조제공자	162,419	153,304	9,115	9,115	0	0
HP.4.2	의학·진단검사소	318,839	29,519	289,320	287,276	2,045	0
HP.4.9	기타보조서비스제공자	0	0	0	0	0	0
HP.5	**의료재화소매상·기타제공자**	9,419,866	975,075	8,444,791	8,444,791	0	0
HP.5.1	약국	9,311,274	960,024	8,351,250	8,351,250	0	0
HP.5.2	의료내구재·의료용구의 소매업자·기타제공자	0	0	0	0	0	0
HP.5.9	의약품·의료재화의 기타판매·제공자	108,592	15,051	93,541	93,541	0	0
HP.6	**예방서비스제공자**	913,757	773,963	139,794	139,792	2	0
HP.7	**보건의료체계관리/재원제공자**	3,126,362	1,809,087	1,317,274	1,018,326	298,948	0
HP.7.1	정부보건행정기관	1,793,926	1,793,926	0	0	0	0
HP.7.2	사회건강보험기관	1,018,326	0	1,018,326	1,018,326	0	0
HP.7.3	민간건강보험관리조직	298,948	0	298,948	0	298,948	0
HP.7.9	기타관리기관	15,161	15,161	0	0	0	0
HP.8	**국내기타부문**	160,417	115,042	45,375	45,375	0	0
HP.8.1	재가보건의료의 제공자로서의 가계	45,632	258	45,375	45,375	0	0
HP.8.2	2차적보건의료제공자	114,785	114,785	0	0	0	0
HP.8.9	기타산업	0	0	0	0	0	0
HP.9	**해외부문**	0	0	0	0	0	0
All HP	**공급자합계**	47,679,346	9,039,316	38,640,030	37,404,880	1,235,150	0

(단위: 백만원)

HF.2				HF.3			HF.4	All HF
	HF.2.1	HF.2.2	HF.2.3		HF.3.1	HF.3.2		
임의가입제도	임의가입건강보험	비영리단체	기업	가계직접부담	비급여본인부담	법정본인부담	해외부문	재원합계
2,240,823	2,222,516	0	18,308	11,108,153	6,614,908	4,493,245	0	34,008,231
0	0	0	0	418,535	261,793	156,742	0	1,446,787
0	0	0	0	418,535	261,793	156,742	0	1,446,787
0	0	0	0	0	0	0	0	0
0	0	0	0	0	0	0	0	0
699,946	681,441	0	18,505	6,534,744	3,265,259	3,269,484	0	19,124,868
647,161	628,656	0	18,505	4,697,255	1,982,814	2,714,440	0	14,943,538
52,784	52,784	0	0	1,650,529	1,273,873	376,657	0	2,683,676
0	0	0	0	49	37	12	0	407
0	0	0	0	0	0	0	0	0
0	0	0	0	186,911	8,536	178,375	0	1,497,247
0	0	0	0	673,679	560,677	113,001	0	1,154,937
0	0	0	0	555,419	555,419	0	0	717,838
0	0	0	0	118,259	5,258	113,001	0	437,099
0	0	0	0	0	0	0	0	0
0	0	0	0	8,318,467	5,165,660	3,152,807	0	17,738,333
0	0	0	0	5,900,990	2,756,366	3,144,624	0	15,212,264
0	0	0	0	918,047	918,047	0	0	918,047
0	0	0	0	1,499,430	1,491,248	8,182	0	1,608,022
173	0	0	173	140,015	101,261	38,754	0	1,053,944
438,997	438,997	0	0	0	0	0	0	3,565,359
0	0	0	0	0	0	0	0	1,793,926
0	0	0	0	0	0	0	0	1,018,326
438,997	438,997	0	0	0	0	0	0	737,945
0	0	0	0	0	0	0	0	15,161
576,537	0	519,134	57,403	0	0	0	0	736,954
0	0	0	0	0	0	0	0	45,632
576,537	0	519,134	57,403	0	0	0	0	691,322
0	0	0	0	0	0	0	0	0
0	0	0	0	133,414	133,414	0	0	133,414
3,956,476	3,342,954	519,134	94,388	27,327,005	16,102,972	11,224,033	0	78,962,828

〈 2009 년도 〉

		HF.1 정부·의무가입제도	HF.1.1 정부	HF.1.2 의무가입건강보험	HF.1.2.1 사회(건강)보험	HF.1.2.2 의무가입민간(건강)보험	HF.1.3 의무가입의료저축계좌
HP.1	**병원**	18,084,545	3,666,810	14,417,734	13,760,799	656,936	0
HP.2	**거주형장기요양시설**	751,297	321,367	429,929	429,929	0	0
HP.2.1	장기요양간호시설	751,297	321,367	429,929	429,929	0	0
HP.2.2	정신보건·약물남용치료시설	0	0	0	0	0	0
HP.2.9	기타거주형장기요양시설	0	0	0	0	0	0
HP.3	**통원보건의료제공자**	10,825,253	1,017,552	9,807,701	9,550,476	257,224	0
HP.3.1	의원	9,016,495	754,974	8,261,521	8,005,358	256,163	0
HP.3.2	치과의원	882,102	42,269	839,832	838,771	1,061	0
HP.3.3	기타보건의료임상종사자	293	2	291	291	0	0
HP.3.4	통원보건의료센터	0	0	0	0	0	0
HP.3.5	재가보건의료제공자	926,364	220,307	706,057	706,057	0	0
HP.4	**보조서비스제공자**	419,005	162,264	256,741	254,902	1,839	0
HP.4.1	환자이송·응급구조제공자	145,575	135,546	10,029	10,029	0	0
HP.4.2	의학·진단검사소	273,430	26,718	246,712	244,873	1,839	0
HP.4.9	기타보조서비스제공자	0	0	0	0	0	0
HP.5	**의료재화소매상·기타제공자**	8,527,459	880,306	7,647,154	7,647,154	0	0
HP.5.1	약국	8,418,249	867,950	7,550,299	7,550,299	0	0
HP.5.2	의료내구재·의료용구의 소매업자·기타제공자	0	0	0	0	0	0
HP.5.9	의약품·의료재화의 기타판매·제공자	109,210	12,355	96,855	96,855	0	0
HP.6	**예방서비스제공자**	933,388	795,465	137,922	137,920	2	0
HP.7	**보건의료체계관리/재원제공자**	2,747,104	1,487,780	1,259,323	983,132	276,192	0
HP.7.1	정부보건행정기관	1,472,903	1,472,903	0	0	0	0
HP.7.2	사회건강보험기관	983,132	0	983,132	983,132	0	0
HP.7.3	민간건강보험관리조직	276,192	0	276,192	0	276,192	0
HP.7.9	기타관리기관	14,877	14,877	0	0	0	0
HP.8	**국내기타부문**	152,719	111,982	40,736	40,736	0	0
HP.8.1	재가보건의료의 제공자로서의 가계	41,064	328	40,736	40,736	0	0
HP.8.2	2차적보건의료제공자	111,655	111,655	0	0	0	0
HP.8.9	기타산업	0	0	0	0	0	0
HP.9	**해외부문**	0	0	0	0	0	0
All HP	**공급자합계**	42,440,769	8,443,527	33,997,241	32,805,048	1,192,193	0

(단위: 백만원)

HF.2	HF.2.1	HF.2.2	HF.2.3	HF.3	HF.3.1	HF.3.2	HF.4	All HF
임의가입제도	임의가입건강보험	비영리단체	기업	가계직접부담	비급여본인부담	법정본인부담	해외부문	재원합계
1,858,004	1,842,366	0	15,639	10,298,966	6,042,581	4,256,385	0	30,241,515
0	0	0	0	288,968	184,154	104,814	0	1,040,265
0	0	0	0	288,968	184,154	104,814	0	1,040,265
0	0	0	0	0	0	0	0	0
0	0	0	0	0	0	0	0	0
607,099	591,936	0	15,164	5,653,577	2,578,464	3,075,112	0	17,085,929
563,920	548,756	0	15,164	4,151,771	1,537,108	2,614,664	0	13,732,186
43,180	43,180	0	0	1,368,743	1,030,290	338,452	0	2,294,024
0	0	0	0	41	30	11	0	334
0	0	0	0	0	0	0	0	0
0	0	0	0	133,021	11,036	121,985	0	1,059,385
0	0	0	0	534,393	432,862	101,532	0	953,398
0	0	0	0	428,041	428,041	0	0	573,616
0	0	0	0	106,352	4,820	101,532	0	379,782
0	0	0	0	0	0	0	0	0
0	0	0	0	7,619,436	4,768,309	2,851,127	0	16,146,895
0	0	0	0	5,400,325	2,557,295	2,843,030	0	13,818,575
0	0	0	0	804,837	804,837	0	0	804,837
0	0	0	0	1,414,273	1,406,177	8,097	0	1,523,483
158	0	0	158	129,860	91,606	38,254	0	1,063,406
377,984	377,984	0	0	0	0	0	0	3,125,088
0	0	0	0	0	0	0	0	1,472,903
0	0	0	0	0	0	0	0	983,132
377,984	377,984	0	0	0	0	0	0	654,176
0	0	0	0	0	0	0	0	14,877
515,719	0	457,451	58,268	0	0	0	0	668,438
0	0	0	0	0	0	0	0	41,064
515,719	0	457,451	58,268	0	0	0	0	627,374
0	0	0	0	0	0	0	0	0
0	0	0	0	129,222	129,222	0	0	129,222
3,358,964	2,812,285	457,451	89,228	24,654,422	14,227,198	10,427,224	0	70,454,155

〈 2008 년도 〉

		HF.1	HF.1.1	HF.1.2	HF.1.2.1	HF.1.2.2	HF.1.3
		정부·의무 가입제도	정부	의무가입건강 보험	사회(건강)보험	의무가입민간 (건강)보험	의무가입의료 저축계좌
HP.1	**병원**	15,927,358	3,365,623	12,561,735	11,942,863	618,872	0
HP.2	**거주형장기요양시설**	418,104	284,453	133,650	133,650	0	0
HP.2.1	장기요양간호시설	418,104	284,453	133,650	133,650	0	0
HP.2.2	정신보건·약물남용치료시설	0	0	0	0	0	0
HP.2.9	기타거주형장기요양시설	0	0	0	0	0	0
HP.3	**통원보건의료제공자**	9,323,955	890,451	8,433,503	8,190,258	243,245	0
HP.3.1	의원	8,292,702	739,706	7,552,996	7,310,750	242,246	0
HP.3.2	치과의원	812,036	40,110	771,926	770,926	999	0
HP.3.3	기타보건의료임상종사자	532	1	531	531	0	0
HP.3.4	통원보건의료센터	0	0	0	0	0	0
HP.3.5	재가보건의료제공자	218,684	110,634	108,050	108,050	0	0
HP.4	**보조서비스제공자**	245,869	131,129	114,740	113,933	807	0
HP.4.1	환자이송·응급구조제공자	128,894	118,914	9,980	9,980	0	0
HP.4.2	의학·진단검사소	116,975	12,215	104,760	103,953	807	0
HP.4.9	기타보조서비스제공자	0	0	0	0	0	0
HP.5	**의료재화소매상·기타제공자**	7,563,182	774,834	6,788,347	6,788,347	0	0
HP.5.1	약국	7,493,573	772,613	6,720,960	6,720,960	0	0
HP.5.2	의료내구재·의료용구의 소매업자·기타제공자	0	0	0	0	0	0
HP.5.9	의약품·의료재화의 기타판매·제공자	69,608	2,221	67,387	67,387	0	0
HP.6	**예방서비스제공자**	802,061	678,078	123,983	123,981	2	0
HP.7	**보건의료체계관리/재원제공자**	2,389,500	1,177,816	1,211,684	958,159	253,525	0
HP.7.1	정부보건행정기관	1,163,319	1,163,319	0	0	0	0
HP.7.2	사회건강보험기관	958,159	0	958,159	958,159	0	0
HP.7.3	민간건강보험관리조직	253,525	0	253,525	0	253,525	0
HP.7.9	기타관리기관	14,497	14,497	0	0	0	0
HP.8	**국내기타부문**	117,610	83,351	34,259	34,259	0	0
HP.8.1	재가보건의료의 제공자로서의 가계	34,397	137	34,259	34,259	0	0
HP.8.2	2차적보건의료제공자	83,214	83,214	0	0	0	0
HP.8.9	기타산업	0	0	0	0	0	0
HP.9	**해외부문**	0	0	0	0	0	0
All HP	**공급자합계**	36,787,639	7,385,737	29,401,902	28,285,450	1,116,452	0

(단위: 백만원)

HF.2	HF.2.1	HF.2.2	HF.2.3	HF.3	HF.3.1	HF.3.2	HF.4	All HF
임의가입제도	임의가입건강보험	비영리단체	기업	가계직접부담	비급여본인부담	법정본인부담	해외부문	재원합계
1,235,730	1,219,050	0	16,680	10,493,948	6,811,090	3,682,858	0	27,657,037
25,262	0	25,262	0	167,639	134,242	33,397	0	611,005
25,262	0	25,262	0	167,639	134,242	33,397	0	611,005
0	0	0	0	0	0	0	0	0
0	0	0	0	0	0	0	0	0
437,262	409,914	11,650	15,698	5,021,068	2,228,902	2,792,166	0	14,782,285
396,380	380,682	0	15,698	4,044,183	1,583,882	2,460,301	0	12,733,265
29,232	29,232	0	0	947,429	634,563	312,866	0	1,788,697
0	0	0	0	72	56	17	0	604
0	0	0	0	0	0	0	0	0
11,650	0	11,650	0	29,384	10,401	18,983	0	259,718
0	0	0	0	424,858	383,373	41,485	0	670,727
0	0	0	0	378,802	378,802	0	0	507,696
0	0	0	0	46,056	4,571	41,485	0	163,031
0	0	0	0	0	0	0	0	0
0	0	0	0	7,420,760	4,888,354	2,532,406	0	14,983,942
0	0	0	0	4,881,916	2,351,170	2,530,746	0	12,375,489
0	0	0	0	844,514	844,514	0	0	844,514
0	0	0	0	1,694,330	1,692,670	1,660	0	1,763,938
228	0	0	228	115,743	81,581	34,162	0	918,031
224,563	224,563	0	0	0	0	0	0	2,614,063
0	0	0	0	0	0	0	0	1,163,319
0	0	0	0	0	0	0	0	958,159
224,563	224,563	0	0	0	0	0	0	478,088
0	0	0	0	0	0	0	0	14,497
515,025	0	457,711	57,314	0	0	0	0	632,635
0	0	0	0	0	0	0	0	34,397
515,025	0	457,711	57,314	0	0	0	0	598,238
0	0	0	0	0	0	0	0	0
0	0	0	0	150,092	150,092	0	0	150,092
2,438,069	1,853,527	494,623	89,919	23,794,109	14,677,635	9,116,474	0	63,019,816

〈 2007 년도 〉

		HF.1	HF.1.1	HF.1.2	HF.1.2.1	HF.1.2.2	HF.1.3
		정부·의무 가입제도	정부	의무가입건강 보험	사회(건강)보험	의무가입민간 (건강)보험	의무가입의료 저축계좌
HP.1	**병원**	14,485,995	3,053,104	11,432,890	10,780,242	652,648	0
HP.2	**거주형장기요양시설**	252,723	252,723	0	0	0	0
HP.2.1	장기요양간호시설	252,723	252,723	0	0	0	0
HP.2.2	정신보건·약물남용치료시설	0	0	0	0	0	0
HP.2.9	기타거주형장기요양시설	0	0	0	0	0	0
HP.3	**통원보건의료제공자**	8,822,582	860,995	7,961,587	7,705,472	256,115	0
HP.3.1	의원	7,936,735	727,061	7,209,674	6,954,613	255,061	0
HP.3.2	치과의원	791,269	39,702	751,567	750,513	1,054	0
HP.3.3	기타보건의료임상종사자	348	1	346	346	0	0
HP.3.4	통원보건의료센터	0	0	0	0	0	0
HP.3.5	재가보건의료제공자	94,231	94,231	0	0	0	0
HP.4	**보조서비스제공자**	281,934	123,346	158,588	157,331	1,258	0
HP.4.1	환자이송·응급구조제공자	115,657	105,236	10,421	10,421	0	0
HP.4.2	의학·진단검사소	166,278	18,110	148,167	146,910	1,258	0
HP.4.9	기타보조서비스제공자	0	0	0	0	0	0
HP.5	**의료재화소매상·기타제공자**	7,144,378	728,926	6,415,453	6,415,453	0	0
HP.5.1	약국	7,069,849	728,926	6,340,924	6,340,924	0	0
HP.5.2	의료내구재·의료용구의 소매업자·기타제공자	0	0	0	0	0	0
HP.5.9	의약품·의료재화의 기타판매·제공자	74,529	0	74,529	74,529	0	0
HP.6	**예방서비스제공자**	678,273	555,827	122,446	122,444	2	0
HP.7	**보건의료체계관리/재원제공자**	2,208,445	1,123,876	1,084,569	877,968	206,601	0
HP.7.1	정부보건행정기관	1,111,665	1,111,665	0	0	0	0
HP.7.2	사회건강보험기관	877,968	0	877,968	877,968	0	0
HP.7.3	민간건강보험관리조직	206,601	0	206,601	0	206,601	0
HP.7.9	기타관리기관	12,211	12,211	0	0	0	0
HP.8	**국내기타부문**	95,389	68,767	26,622	26,622	0	0
HP.8.1	재가보건의료의 제공자로서의 가계	26,622	0	26,622	26,622	0	0
HP.8.2	2차적보건의료제공자	68,767	68,767	0	0	0	0
HP.8.9	기타산업	0	0	0	0	0	0
HP.9	**해외부문**	0	0	0	0	0	0
All HP	**공급자합계**	33,969,719	6,767,563	27,202,155	26,085,531	1,116,624	0

(단위: 백만원)

HF.2				HF.3			HF.4	All HF
	HF.2.1	HF.2.2	HF.2.3		HF.3.1	HF.3.2		
임의가입제도	임의가입건강보험	비영리단체	기업	가계직접부담	비급여본인부담	법정본인부담	해외부문	재원합계
866,869	850,997	0	15,872	8,459,333	4,907,814	3,551,519	0	23,812,197
38,952	0	38,952	0	97,769	97,769	0	0	389,445
38,952	0	38,952	0	97,769	97,769	0	0	389,445
0	0	0	0	0	0	0	0	0
0	0	0	0	0	0	0	0	0
327,820	298,214	16,264	13,342	4,698,641	2,037,173	2,661,468	0	13,849,043
290,745	277,403	0	13,342	3,691,452	1,343,905	2,347,547	0	11,918,932
20,811	20,811	0	0	994,710	680,806	313,904	0	1,806,790
0	0	0	0	58	42	16	0	406
0	0	0	0	0	0	0	0	0
16,264	0	16,264	0	12,421	12,421	0	0	122,916
0	0	0	0	437,865	373,472	64,393	0	719,799
0	0	0	0	368,752	368,752	0	0	484,409
0	0	0	0	69,113	4,720	64,393	0	235,391
0	0	0	0	0	0	0	0	0
0	0	0	0	6,863,540	4,475,894	2,387,645	0	14,007,918
0	0	0	0	4,644,360	2,256,714	2,387,645	0	11,714,209
0	0	0	0	772,363	772,363	0	0	772,363
0	0	0	0	1,446,817	1,446,817	0	0	1,521,346
320	0	0	320	109,619	77,125	32,493	0	788,211
159,889	159,889	0	0	0	0	0	0	2,368,334
0	0	0	0	0	0	0	0	1,111,665
0	0	0	0	0	0	0	0	877,968
159,889	159,889	0	0	0	0	0	0	366,490
0	0	0	0	0	0	0	0	12,211
435,555	0	385,162	50,393	0	0	0	0	530,944
0	0	0	0	0	0	0	0	26,622
435,555	0	385,162	50,393	0	0	0	0	504,322
0	0	0	0	0	0	0	0	0
0	0	0	0	130,660	130,660	0	0	130,660
1,829,405	1,309,100	440,379	79,926	20,797,427	12,099,908	8,697,519	0	56,596,550

〈 2006 년도 〉

		HF.1 정부·의무가입제도	HF.1.1 정부	HF.1.2 의무가입건강보험	HF.1.2.1 사회(건강)보험	HF.1.2.2 의무가입민간(건강)보험	HF.1.3 의무가입의료저축계좌
HP.1	**병원**	12,351,423	2,835,182	9,516,241	8,840,856	675,385	0
HP.2	**거주형장기요양시설**	207,690	207,690	0	0	0	0
HP.2.1	장기요양간호시설	207,690	207,690	0	0	0	0
HP.2.2	정신보건·약물남용치료시설	0	0	0	0	0	0
HP.2.9	기타거주형장기요양시설	0	0	0	0	0	0
HP.3	**통원보건의료제공자**	8,263,535	822,556	7,440,979	7,175,897	265,082	0
HP.3.1	의원	7,437,943	715,625	6,722,318	6,458,327	263,992	0
HP.3.2	치과의원	756,384	38,010	718,374	717,283	1,091	0
HP.3.3	기타보건의료임상종사자	288	1	287	287	0	0
HP.3.4	통원보건의료센터	0	0	0	0	0	0
HP.3.5	재가보건의료제공자	68,920	68,920	0	0	0	0
HP.4	**보조서비스제공자**	254,239	108,229	146,010	144,754	1,257	0
HP.4.1	환자이송·응급구조제공자	103,828	91,060	12,768	12,768	0	0
HP.4.2	의학·진단검사소	150,411	17,169	133,242	131,985	1,257	0
HP.4.9	기타보조서비스제공자	0	0	0	0	0	0
HP.5	**의료재화소매상·기타제공자**	6,596,824	674,903	5,921,921	5,921,921	0	0
HP.5.1	약국	6,545,884	674,903	5,870,981	5,870,981	0	0
HP.5.2	의료내구재·의료용구의 소매업자·기타제공자	0	0	0	0	0	0
HP.5.9	의약품·의료재화의 기타판매·제공자	50,940	0	50,940	50,940	0	0
HP.6	**예방서비스제공자**	496,296	374,678	121,618	121,616	2	0
HP.7	**보건의료체계관리/재원제공자**	2,127,006	1,041,238	1,085,768	908,011	177,756	0
HP.7.1	정부보건행정기관	1,030,785	1,030,785	0	0	0	0
HP.7.2	사회건강보험기관	908,011	0	908,011	908,011	0	0
HP.7.3	민간건강보험관리조직	177,756	0	177,756	0	177,756	0
HP.7.9	기타관리기관	10,453	10,453	0	0	0	0
HP.8	**국내기타부문**	156,595	136,330	20,265	20,265	0	0
HP.8.1	재가보건의료의 제공자로서의 가계	20,265	0	20,265	20,265	0	0
HP.8.2	2차적보건의료제공자	136,330	136,330	0	0	0	0
HP.8.9	기타산업	0	0	0	0	0	0
HP.9	**해외부문**	0	0	0	0	0	0
All HP	**공급자합계**	30,453,607	6,200,804	24,252,802	23,133,320	1,119,482	0

(단위: 백만원)

HF.2				HF.3			HF.4	All HF
	HF.2.1	HF.2.2	HF.2.3		HF.3.1	HF.3.2		
임의가입제도	임의가입건강보험	비영리단체	기업	가계직접부담	비급여본인부담	법정본인부담	해외부문	재원합계
659,832	644,779	0	15,054	7,433,339	4,707,407	2,725,933	0	20,444,595
30,714	0	30,714	0	70,410	70,410	0	0	308,814
30,714	0	30,714	0	70,410	70,410	0	0	308,814
0	0	0	0	0	0	0	0	0
0	0	0	0	0	0	0	0	0
261,111	237,801	11,680	11,630	4,334,787	1,849,674	2,485,113	0	12,859,433
233,561	221,932	0	11,630	3,454,306	1,272,233	2,182,072	0	11,125,810
15,869	15,869	0	0	870,603	567,562	303,041	0	1,642,855
0	0	0	0	31	31	0	0	319
0	0	0	0	0	0	0	0	0
11,680	0	11,680	0	9,848	9,848	0	0	90,448
0	0	0	0	360,447	306,084	54,363	0	614,686
0	0	0	0	302,016	302,016	0	0	405,844
0	0	0	0	58,431	4,068	54,363	0	208,842
0	0	0	0	0	0	0	0	0
0	0	0	0	6,222,061	4,011,371	2,210,691	0	12,818,885
0	0	0	0	4,350,604	2,139,914	2,210,691	0	10,896,489
0	0	0	0	636,095	636,095	0	0	636,095
0	0	0	0	1,235,362	1,235,362	0	0	1,286,302
482	0	0	482	101,056	71,564	29,492	0	597,834
116,343	116,343	0	0	0	0	0	0	2,243,349
0	0	0	0	0	0	0	0	1,030,785
0	0	0	0	0	0	0	0	908,011
116,343	116,343	0	0	0	0	0	0	294,099
0	0	0	0	0	0	0	0	10,453
425,896	0	376,743	49,153	0	0	0	0	582,491
0	0	0	0	0	0	0	0	20,265
425,896	0	376,743	49,153	0	0	0	0	562,226
0	0	0	0	0	0	0	0	0
0	0	0	0	117,249	117,249	0	0	117,249
1,494,378	998,922	419,138	76,318	18,639,351	11,133,759	7,505,592	0	50,587,336

〈 2005 년도 〉

		HF.1 정부·의무가입제도	HF.1.1 정부	HF.1.2 의무가입건강보험	HF.1.2.1 사회(건강)보험	HF.1.2.2 의무가입민간(건강)보험	HF.1.3 의무가입의료저축계좌
HP.1	**병원**	10,255,759	2,375,784	7,879,975	7,247,273	632,702	0
HP.2	**거주형장기요양시설**	164,846	164,846	0	0	0	0
HP.2.1	장기요양간호시설	164,846	164,846	0	0	0	0
HP.2.2	정신보건·약물남용치료시설	0	0	0	0	0	0
HP.2.9	기타거주형장기요양시설	0	0	0	0	0	0
HP.3	**통원보건의료제공자**	7,395,090	679,128	6,715,962	6,467,407	248,555	0
HP.3.1	의원	6,626,294	605,799	6,020,495	5,772,962	247,533	0
HP.3.2	치과의원	727,226	32,014	695,212	694,190	1,022	0
HP.3.3	기타보건의료임상종사자	256	2	254	254	0	0
HP.3.4	통원보건의료센터	0	0	0	0	0	0
HP.3.5	재가보건의료제공자	41,314	41,314	0	0	0	0
HP.4	**보조서비스제공자**	205,270	94,245	111,025	110,073	952	0
HP.4.1	환자이송·응급구조제공자	96,300	82,629	13,671	13,671	0	0
HP.4.2	의학·진단검사소	108,970	11,616	97,354	96,402	952	0
HP.4.9	기타보조서비스제공자	0	0	0	0	0	0
HP.5	**의료재화소매상·기타제공자**	5,714,829	585,831	5,128,998	5,128,998	0	0
HP.5.1	약국	5,681,976	585,831	5,096,145	5,096,145	0	0
HP.5.2	의료내구재·의료용구의 소매업자·기타제공자	0	0	0	0	0	0
HP.5.9	의약품·의료재화의 기타판매·제공자	32,853	0	32,853	32,853	0	0
HP.6	**예방서비스제공자**	459,722	347,354	112,367	112,365	2	0
HP.7	**보건의료체계관리/재원제공자**	1,933,620	906,043	1,027,577	878,484	149,093	0
HP.7.1	정부보건행정기관	898,261	898,261	0	0	0	0
HP.7.2	사회건강보험기관	878,484	0	878,484	878,484	0	0
HP.7.3	민간건강보험관리조직	149,093	0	149,093	0	149,093	0
HP.7.9	기타관리기관	7,782	7,782	0	0	0	0
HP.8	**국내기타부문**	125,278	111,354	13,924	13,924	0	0
HP.8.1	재가보건의료의 제공자로서의 가계	13,924	0	13,924	13,924	0	0
HP.8.2	2차적보건의료제공자	111,354	111,354	0	0	0	0
HP.8.9	기타산업	0	0	0	0	0	0
HP.9	**해외부문**	0	0	0	0	0	0
All HP	**공급자합계**	26,254,414	5,264,586	20,989,828	19,958,524	1,031,304	0

(단위: 백만원)

HF.2	HF.2.1	HF.2.2	HF.2.3	HF.3	HF.3.1	HF.3.2	HF.4	All HF
임의가입제도	임의가입건강보험	비영리단체	기업	가계직접부담	비급여본인부담	법정본인부담	해외부문	재원합계
573,046	559,873	0	13,173	6,912,741	4,364,623	2,548,118	0	17,741,545
23,028	0	23,028	0	45,379	45,379	0	0	233,253
23,028	0	23,028	0	45,379	45,379	0	0	233,253
0	0	0	0	0	0	0	0	0
0	0	0	0	0	0	0	0	0
230,404	208,777	12,447	9,179	4,224,109	1,903,494	2,320,616	0	11,849,602
203,261	194,082	0	9,179	3,447,492	1,422,067	2,025,425	0	10,277,047
14,695	14,695	0	0	772,609	477,431	295,179	0	1,514,530
0	0	0	0	41	28	12	0	297
0	0	0	0	0	0	0	0	0
12,447	0	12,447	0	3,968	3,968	0	0	57,729
0	0	0	0	395,668	350,226	45,441	0	600,938
0	0	0	0	344,389	344,389	0	0	440,689
0	0	0	0	51,279	5,838	45,441	0	160,249
0	0	0	0	0	0	0	0	0
0	0	0	0	5,686,779	3,767,849	1,918,930	0	11,401,608
0	0	0	0	3,866,264	1,947,334	1,918,930	0	9,548,240
0	0	0	0	622,129	622,129	0	0	622,129
0	0	0	0	1,198,387	1,198,387	0	0	1,231,240
431	0	0	431	89,284	62,127	27,157	0	549,436
91,810	91,810	0	0	0	0	0	0	2,025,430
0	0	0	0	0	0	0	0	898,261
0	0	0	0	0	0	0	0	878,484
91,810	91,810	0	0	0	0	0	0	240,903
0	0	0	0	0	0	0	0	7,782
354,626	0	313,664	40,962	0	0	0	0	479,905
0	0	0	0	0	0	0	0	13,924
354,626	0	313,664	40,962	0	0	0	0	465,981
0	0	0	0	0	0	0	0	0
0	0	0	0	105,216	105,216	0	0	105,216
1,273,344	860,460	349,140	63,745	17,459,175	10,598,914	6,860,261	0	44,986,933

〈 2004 년도 〉

		HF.1 정부·의무가입제도	HF.1.1 정부	HF.1.2 의무가입건강보험	HF.1.2.1 사회(건강)보험	HF.1.2.2 의무가입민간(건강)보험	HF.1.3 의무가입의료저축계좌
HP.1	**병원**	9,030,395	1,973,785	7,056,611	6,468,181	588,430	0
HP.2	**거주형장기요양시설**	128,198	128,198	0	0	0	0
HP.2.1	장기요양간호시설	128,198	128,198	0	0	0	0
HP.2.2	정신보건·약물남용치료시설	0	0	0	0	0	0
HP.2.9	기타거주형장기요양시설	0	0	0	0	0	0
HP.3	**통원보건의료제공자**	6,747,166	544,196	6,202,970	5,971,653	231,317	0
HP.3.1	의원	6,035,916	503,250	5,532,666	5,302,299	230,367	0
HP.3.2	치과의원	697,353	27,239	670,115	669,164	950	0
HP.3.3	기타보건의료임상종사자	190	0	190	190	0	0
HP.3.4	통원보건의료센터	0	0	0	0	0	0
HP.3.5	재가보건의료제공자	13,707	13,707	0	0	0	0
HP.4	**보조서비스제공자**	169,807	84,854	84,953	84,222	731	0
HP.4.1	환자이송·응급구조제공자	88,316	76,924	11,391	11,391	0	0
HP.4.2	의학·진단검사소	81,492	7,930	73,562	72,831	731	0
HP.4.9	기타보조서비스제공자	0	0	0	0	0	0
HP.5	**의료재화소매상·기타제공자**	5,263,436	531,458	4,731,979	4,731,979	0	0
HP.5.1	약국	5,154,607	531,458	4,623,149	4,623,149	0	0
HP.5.2	의료내구재·의료용구의 소매업자·기타제공자	0	0	0	0	0	0
HP.5.9	의약품·의료재화의 기타판매·제공자	108,829	0	108,829	108,829	0	0
HP.6	**예방서비스제공자**	361,591	251,885	109,706	109,704	2	0
HP.7	**보건의료체계관리/재원제공자**	1,806,859	859,359	947,500	805,328	142,172	0
HP.7.1	정부보건행정기관	852,360	852,360	0	0	0	0
HP.7.2	사회건강보험기관	805,328	0	805,328	805,328	0	0
HP.7.3	민간건강보험관리조직	142,172	0	142,172	0	142,172	0
HP.7.9	기타관리기관	6,999	6,999	0	0	0	0
HP.8	**국내기타부문**	69,833	60,365	9,468	9,468	0	0
HP.8.1	재가보건의료의 제공자로서의 가계	9,468	0	9,468	9,468	0	0
HP.8.2	2차적보건의료제공자	60,365	60,365	0	0	0	0
HP.8.9	기타산업	0	0	0	0	0	0
HP.9	**해외부문**	0	0	0	0	0	0
All HP	**공급자합계**	23,577,286	4,434,100	19,143,187	18,180,535	962,652	0

(단위: 백만원)

HF.2	HF.2.1	HF.2.2	HF.2.3	HF.3	HF.3.1	HF.3.2	HF.4	All HF
임의가입제도	임의가입건강보험	비영리단체	기업	가계직접부담	비급여본인부담	법정본인부담	해외부문	재원합계
530,368	518,516	0	11,852	6,053,427	3,661,730	2,391,696	0	15,614,190
17,150	0	17,150	0	41,080	41,080	0	0	186,429
17,150	0	17,150	0	41,080	41,080	0	0	186,429
0	0	0	0	0	0	0	0	0
0	0	0	0	0	0	0	0	0
209,150	196,808	4,071	8,270	3,869,638	1,646,381	2,223,257	0	10,825,954
193,091	184,820	0	8,270	3,123,627	1,186,635	1,936,993	0	9,352,634
11,988	11,988	0	0	744,572	458,355	286,216	0	1,453,913
0	0	0	0	80	32	48	0	270
0	0	0	0	0	0	0	0	0
4,071	0	4,071	0	1,360	1,360	0	0	19,138
0	0	0	0	384,545	349,575	34,970	0	554,353
0	0	0	0	346,669	346,669	0	0	434,984
0	0	0	0	37,876	2,906	34,970	0	119,368
0	0	0	0	0	0	0	0	0
0	0	0	0	5,427,200	3,686,375	1,740,825	0	10,690,637
0	0	0	0	3,570,600	1,829,775	1,740,825	0	8,725,207
0	0	0	0	544,191	544,191	0	0	544,191
0	0	0	0	1,312,409	1,312,409	0	0	1,421,238
472	0	0	472	83,207	56,469	26,737	0	445,269
67,215	67,215	0	0	0	0	0	0	1,874,074
0	0	0	0	0	0	0	0	852,360
0	0	0	0	0	0	0	0	805,328
67,215	67,215	0	0	0	0	0	0	209,387
0	0	0	0	0	0	0	0	6,999
308,286	0	275,577	32,709	0	0	0	0	378,118
0	0	0	0	0	0	0	0	9,468
308,286	0	275,577	32,709	0	0	0	0	368,650
0	0	0	0	0	0	0	0	0
0	0	0	0	94,417	94,417	0	0	94,417
1,132,640	782,539	296,798	53,302	15,953,514	9,536,027	6,417,487	0	40,663,440

〈 2003 년도 〉

		HF.1 정부·의무가입제도	HF.1.1 정부	HF.1.2 의무가입건강보험	HF.1.2.1 사회(건강)보험	HF.1.2.2 의무가입민간(건강)보험	HF.1.3 의무가입의료저축계좌
HP.1	**병원**	8,154,454	1,726,804	6,427,650	5,828,449	599,201	0
HP.2	**거주형장기요양시설**	96,531	96,531	0	0	0	0
HP.2.1	장기요양간호시설	96,531	96,531	0	0	0	0
HP.2.2	정신보건·약물남용치료시설	0	0	0	0	0	0
HP.2.9	기타거주형장기요양시설	0	0	0	0	0	0
HP.3	**통원보건의료제공자**	6,399,094	480,040	5,919,054	5,683,401	235,653	0
HP.3.1	의원	5,720,529	445,266	5,275,263	5,040,578	234,685	0
HP.3.2	치과의원	667,491	23,905	643,586	642,618	968	0
HP.3.3	기타보건의료임상종사자	206	1	205	205	0	0
HP.3.4	통원보건의료센터	0	0	0	0	0	0
HP.3.5	재가보건의료제공자	10,868	10,868	0	0	0	0
HP.4	**보조서비스제공자**	144,522	73,010	71,511	70,869	643	0
HP.4.1	환자이송·응급구조제공자	77,050	66,964	10,086	10,086	0	0
HP.4.2	의학·진단검사소	67,472	6,046	61,426	60,783	643	0
HP.4.9	기타보조서비스제공자	0	0	0	0	0	0
HP.5	**의료재화소매상·기타제공자**	4,777,060	481,144	4,295,917	4,295,917	0	0
HP.5.1	약국	4,666,612	481,144	4,185,468	4,185,468	0	0
HP.5.2	의료내구재·의료용구의 소매업자·기타제공자	0	0	0	0	0	0
HP.5.9	의약품·의료재화의 기타판매·제공자	110,449	0	110,449	110,449	0	0
HP.6	**예방서비스제공자**	352,642	253,077	99,564	99,562	2	0
HP.7	**보건의료체계관리/재원제공자**	1,727,221	855,474	871,747	735,706	136,041	0
HP.7.1	정부보건행정기관	851,038	851,038	0	0	0	0
HP.7.2	사회건강보험기관	735,706	0	735,706	735,706	0	0
HP.7.3	민간건강보험관리조직	136,041	0	136,041	0	136,041	0
HP.7.9	기타관리기관	4,436	4,436	0	0	0	0
HP.8	**국내기타부문**	69,870	64,111	5,760	5,760	0	0
HP.8.1	재가보건의료의 제공자로서의 가계	5,760	0	5,760	5,760	0	0
HP.8.2	2차적보건의료제공자	64,111	64,111	0	0	0	0
HP.8.9	기타산업	0	0	0	0	0	0
HP.9	**해외부문**	0	0	0	0	0	0
All HP	**공급자합계**	21,721,394	4,030,191	17,691,203	16,719,663	971,540	0

(단위: 백만원)

HF.2				HF.3			HF.4	All HF
	HF.2.1	HF.2.2	HF.2.3		HF.3.1	HF.3.2		
임의가입제도	임의가입건강보험	비영리단체	기업	가계직접부담	비급여본인부담	법정본인부담	해외부문	재원합계
444,745	433,228	0	11,518	5,594,379	3,332,160	2,262,220	0	14,193,578
13,158	0	13,158	0	19,112	19,112	0	0	128,802
13,158	0	13,158	0	19,112	19,112	0	0	128,802
0	0	0	0	0	0	0	0	0
0	0	0	0	0	0	0	0	0
177,430	166,181	3,212	8,037	3,701,903	1,529,804	2,172,099	0	10,278,427
162,565	154,528	0	8,037	2,987,234	1,090,642	1,896,591	0	8,870,328
11,653	11,653	0	0	713,492	438,037	275,455	0	1,392,637
0	0	0	0	84	32	52	0	290
0	0	0	0	0	0	0	0	0
3,212	0	3,212	0	1,093	1,093	0	0	15,173
0	0	0	0	380,409	350,353	30,056	0	524,931
0	0	0	0	347,974	347,974	0	0	425,024
0	0	0	0	32,435	2,379	30,056	0	99,907
0	0	0	0	0	0	0	0	0
0	0	0	0	5,277,608	3,701,589	1,576,019	0	10,054,668
0	0	0	0	3,297,011	1,720,992	1,576,019	0	7,963,622
0	0	0	0	521,245	521,245	0	0	521,245
0	0	0	0	1,459,352	1,459,352	0	0	1,569,801
458	0	0	458	75,127	51,228	23,899	0	428,227
63,095	63,095	0	0	0	0	0	0	1,790,316
0	0	0	0	0	0	0	0	851,038
0	0	0	0	0	0	0	0	735,706
63,095	63,095	0	0	0	0	0	0	199,136
0	0	0	0	0	0	0	0	4,436
276,402	0	242,340	34,062	0	0	0	0	346,272
0	0	0	0	0	0	0	0	5,760
276,402	0	242,340	34,062	0	0	0	0	340,513
0	0	0	0	0	0	0	0	0
0	0	0	0	84,727	84,727	0	0	84,727
975,289	662,504	258,710	54,075	15,133,266	9,068,974	6,064,292	0	37,829,948

〈 2002 년도 〉

		HF.1 정부·의무가입제도	HF.1.1 정부	HF.1.2 의무가입건강보험	HF.1.2.1 사회(건강)보험	HF.1.2.2 의무가입민간(건강)보험	HF.1.3 의무가입의료저축계좌
HP.1	**병원**	6,863,030	1,506,746	5,356,283	4,864,034	492,249	0
HP.2	**거주형장기요양시설**	60,348	60,348	0	0	0	0
HP.2.1	장기요양간호시설	60,348	60,348	0	0	0	0
HP.2.2	정신보건·약물남용치료시설	0	0	0	0	0	0
HP.2.9	기타거주형장기요양시설	0	0	0	0	0	0
HP.3	**통원보건의료제공자**	6,202,212	482,176	5,720,036	5,526,445	193,591	0
HP.3.1	의원	5,545,494	450,051	5,095,444	4,902,647	192,796	0
HP.3.2	치과의원	648,145	23,689	624,456	623,661	795	0
HP.3.3	기타보건의료임상종사자	138	0	137	137	0	0
HP.3.4	통원보건의료센터	0	0	0	0	0	0
HP.3.5	재가보건의료제공자	8,436	8,436	0	0	0	0
HP.4	**보조서비스제공자**	137,893	67,355	70,538	70,010	528	0
HP.4.1	환자이송·응급구조제공자	69,151	61,065	8,086	8,086	0	0
HP.4.2	의학·진단검사소	68,742	6,290	62,452	61,925	528	0
HP.4.9	기타보조서비스제공자	0	0	0	0	0	0
HP.5	**의료재화소매상·기타제공자**	4,066,731	408,669	3,658,061	3,658,061	0	0
HP.5.1	약국	3,963,685	408,669	3,555,015	3,555,015	0	0
HP.5.2	의료내구재·의료용구의 소매업자·기타제공자	0	0	0	0	0	0
HP.5.9	의약품·의료재화의 기타판매·제공자	103,046	0	103,046	103,046	0	0
HP.6	**예방서비스제공자**	325,271	231,458	93,812	93,810	2	0
HP.7	**보건의료체계관리/재원제공자**	1,583,424	761,549	821,875	690,827	131,048	0
HP.7.1	정부보건행정기관	757,381	757,381	0	0	0	0
HP.7.2	사회건강보험기관	690,827	0	690,827	690,827	0	0
HP.7.3	민간건강보험관리조직	131,048	0	131,048	0	131,048	0
HP.7.9	기타관리기관	4,168	4,168	0	0	0	0
HP.8	**국내기타부문**	47,276	44,040	3,236	3,236	0	0
HP.8.1	재가보건의료의 제공자로서의 가계	3,236	0	3,236	3,236	0	0
HP.8.2	2차적보건의료제공자	44,040	44,040	0	0	0	0
HP.8.9	기타산업	0	0	0	0	0	0
HP.9	**해외부문**	0	0	0	0	0	0
All HP	**공급자합계**	19,286,185	3,562,343	15,723,842	14,906,424	817,418	0

(단위: 백만원)

HF.2				HF.3			HF.4	All HF
	HF.2.1	HF.2.2	HF.2.3		HF.3.1	HF.3.2		
임의가입제도	임의가입건강보험	비영리단체	기업	가계직접부담	비급여본인부담	법정본인부담	해외부문	재원합계
338,059	326,556	0	11,503	4,686,679	2,816,122	1,870,558	0	11,887,768
7,928	0	7,928	0	8,896	8,896	0	0	77,173
7,928	0	7,928	0	8,896	8,896	0	0	77,173
0	0	0	0	0	0	0	0	0
0	0	0	0	0	0	0	0	0
142,076	132,470	2,461	7,145	3,631,240	1,529,672	2,101,568	0	9,975,529
130,602	123,457	0	7,145	2,935,333	1,101,508	1,833,825	0	8,611,429
9,013	9,013	0	0	694,976	427,268	267,709	0	1,352,134
0	0	0	0	57	22	35	0	194
0	0	0	0	0	0	0	0	0
2,461	0	2,461	0	874	874	0	0	11,771
0	0	0	0	384,335	354,675	29,660	0	522,228
0	0	0	0	349,974	349,974	0	0	419,125
0	0	0	0	34,361	4,701	29,660	0	103,103
0	0	0	0	0	0	0	0	0
0	0	0	0	4,577,133	3,238,509	1,338,625	0	8,643,864
0	0	0	0	2,902,923	1,564,298	1,338,625	0	6,866,607
0	0	0	0	373,263	373,263	0	0	373,263
0	0	0	0	1,300,947	1,300,947	0	0	1,403,993
636	0	0	636	65,143	43,293	21,850	0	391,050
48,304	48,304	0	0	0	0	0	0	1,631,728
0	0	0	0	0	0	0	0	757,381
0	0	0	0	0	0	0	0	690,827
48,304	48,304	0	0	0	0	0	0	179,352
0	0	0	0	0	0	0	0	4,168
233,057	0	205,755	27,302	0	0	0	0	280,333
0	0	0	0	0	0	0	0	3,236
233,057	0	205,755	27,302	0	0	0	0	277,097
0	0	0	0	0	0	0	0	0
0	0	0	0	76,031	76,031	0	0	76,031
770,059	507,329	216,144	46,586	13,429,459	8,067,198	5,362,261	0	33,485,703

〈 2001 년도 〉

		HF.1 정부·의무가입제도	HF.1.1 정부	HF.1.2 의무가입건강보험	HF.1.2.1 사회(건강)보험	HF.1.2.2 의무가입민간(건강)보험	HF.1.3 의무가입의료저축계좌
HP.1	**병원**	6,266,107	1,345,467	4,920,640	4,407,846	512,793	0
HP.2	**거주형장기요양시설**	64,800	64,800	0	0	0	0
HP.2.1	장기요양간호시설	64,800	64,800	0	0	0	0
HP.2.2	정신보건·약물남용치료시설	0	0	0	0	0	0
HP.2.9	기타거주형장기요양시설	0	0	0	0	0	0
HP.3	**통원보건의료제공자**	6,278,615	451,394	5,827,220	5,625,551	201,669	0
HP.3.1	의원	5,606,158	423,766	5,182,392	4,981,551	200,841	0
HP.3.2	치과의원	666,470	21,826	644,644	643,816	828	0
HP.3.3	기타보건의료임상종사자	185	1	184	184	0	0
HP.3.4	통원보건의료센터	0	0	0	0	0	0
HP.3.5	재가보건의료제공자	5,801	5,801	0	0	0	0
HP.4	**보조서비스제공자**	132,871	61,169	71,702	71,150	552	0
HP.4.1	환자이송·응급구조제공자	61,133	55,133	6,000	6,000	0	0
HP.4.2	의학·진단검사소	71,738	6,036	65,702	65,150	552	0
HP.4.9	기타보조서비스제공자	0	0	0	0	0	0
HP.5	**의료재화소매상·기타제공자**	3,776,579	379,426	3,397,153	3,397,153	0	0
HP.5.1	약국	3,680,055	379,426	3,300,628	3,300,628	0	0
HP.5.2	의료내구재·의료용구의 소매업자·기타제공자	0	0	0	0	0	0
HP.5.9	의약품·의료재화의 기타판매·제공자	96,525	0	96,525	96,525	0	0
HP.6	**예방서비스제공자**	295,904	196,391	99,513	99,511	2	0
HP.7	**보건의료체계관리/재원제공자**	1,468,457	630,831	837,626	713,565	124,061	0
HP.7.1	정부보건행정기관	627,066	627,066	0	0	0	0
HP.7.2	사회건강보험기관	713,565	0	713,565	713,565	0	0
HP.7.3	민간건강보험관리조직	124,061	0	124,061	0	124,061	0
HP.7.9	기타관리기관	3,765	3,765	0	0	0	0
HP.8	**국내기타부문**	66,394	65,172	1,222	1,222	0	0
HP.8.1	재가보건의료의 제공자로서의 가계	1,222	0	1,222	1,222	0	0
HP.8.2	2차적보건의료제공자	65,172	65,172	0	0	0	0
HP.8.9	기타산업	0	0	0	0	0	0
HP.9	**해외부문**	0	0	0	0	0	0
All HP	**공급자합계**	18,349,725	3,194,650	15,155,075	14,315,998	839,077	0

(단위: 백만원)

HF.2				HF.3			HF.4	All HF
	HF.2.1	HF.2.2	HF.2.3		HF.3.1	HF.3.2		
임의가입제도	임의가입건강보험	비영리단체	기업	가계직접부담	비급여본인부담	법정본인부담	해외부문	재원합계
292,854	283,024	0	9,830	4,526,364	2,720,911	1,805,452	0	11,085,325
9,255	0	9,255	0	10,568	10,568	0	0	84,623
9,255	0	9,255	0	10,568	10,568	0	0	84,623
0	0	0	0	0	0	0	0	0
0	0	0	0	0	0	0	0	0
125,214	117,373	1,736	6,106	3,708,720	1,853,802	1,854,919	0	10,112,549
115,526	109,421	0	6,106	2,990,674	1,406,771	1,583,903	0	8,712,359
7,952	7,952	0	0	717,399	446,429	270,969	0	1,391,821
0	0	0	0	74	28	47	0	259
0	0	0	0	0	0	0	0	0
1,736	0	1,736	0	573	573	0	0	8,110
0	0	0	0	388,479	362,963	25,516	0	521,349
0	0	0	0	352,060	352,060	0	0	413,193
0	0	0	0	36,419	10,903	25,516	0	108,156
0	0	0	0	0	0	0	0	0
0	0	0	0	4,413,338	3,170,501	1,242,836	0	8,189,917
0	0	0	0	2,743,908	1,501,072	1,242,836	0	6,423,963
0	0	0	0	386,749	386,749	0	0	386,749
0	0	0	0	1,282,680	1,282,680	0	0	1,379,205
544	0	0	544	63,724	40,362	23,363	0	360,172
42,099	42,099	0	0	0	0	0	0	1,510,556
0	0	0	0	0	0	0	0	627,066
0	0	0	0	0	0	0	0	713,565
42,099	42,099	0	0	0	0	0	0	166,160
0	0	0	0	0	0	0	0	3,765
212,100	0	183,643	28,457	0	0	0	0	278,494
0	0	0	0	0	0	0	0	1,222
212,100	0	183,643	28,457	0	0	0	0	277,272
0	0	0	0	0	0	0	0	0
0	0	0	0	68,227	68,227	0	0	68,227
682,066	442,496	194,634	44,937	13,179,420	8,227,335	4,952,086	0	32,211,212

〈 2000 년도 〉

		HF.1	HF.1.1	HF.1.2	HF.1.2.1	HF.1.2.2	HF.1.3
		정부·의무 가입제도	정부	의무가입건강 보험	사회(건강)보험	의무가입민간 (건강)보험	의무가입의료 저축계좌
HP.1	**병원**	6,068,009	1,279,905	4,788,105	4,229,242	558,863	0
HP.2	**거주형장기요양시설**	41,999	41,999	0	0	0	0
HP.2.1	장기요양간호시설	41,999	41,999	0	0	0	0
HP.2.2	정신보건·약물남용치료시설	0	0	0	0	0	0
HP.2.9	기타거주형장기요양시설	0	0	0	0	0	0
HP.3	**통원보건의료제공자**	4,762,725	359,246	4,403,479	4,183,091	220,388	0
HP.3.1	의원	4,227,922	337,081	3,890,841	3,671,355	219,486	0
HP.3.2	치과의원	530,074	17,661	512,413	511,510	903	0
HP.3.3	기타보건의료임상종사자	227	2	226	226	0	0
HP.3.4	통원보건의료센터	0	0	0	0	0	0
HP.3.5	재가보건의료제공자	4,503	4,503	0	0	0	0
HP.4	**보조서비스제공자**	52,786	48,440	4,345	4,345	0	0
HP.4.1	환자이송·응급구조제공자	52,786	48,440	4,345	4,345	0	0
HP.4.2	의학·진단검사소	0	0	0	0	0	0
HP.4.9	기타보조서비스제공자	0	0	0	0	0	0
HP.5	**의료재화소매상·기타제공자**	990,572	111,920	878,652	878,652	0	0
HP.5.1	약국	972,527	111,920	860,607	860,607	0	0
HP.5.2	의료내구재·의료용구의 소매업자·기타제공자	0	0	0	0	0	0
HP.5.9	의약품·의료재화의 기타판매·제공자	18,045	0	18,045	18,045	0	0
HP.6	**예방서비스제공자**	299,074	178,079	120,995	120,995	0	0
HP.7	**보건의료체계관리/재원제공자**	1,427,171	559,331	867,840	742,212	125,628	0
HP.7.1	정부보건행정기관	555,856	555,856	0	0	0	0
HP.7.2	사회건강보험기관	742,212	0	742,212	742,212	0	0
HP.7.3	민간건강보험관리조직	125,628	0	125,628	0	125,628	0
HP.7.9	기타관리기관	3,475	3,475	0	0	0	0
HP.8	**국내기타부문**	44,763	44,642	121	121	0	0
HP.8.1	재가보건의료의 제공자로서의 가계	121	0	121	121	0	0
HP.8.2	2차적보건의료제공자	44,642	44,642	0	0	0	0
HP.8.9	기타산업	0	0	0	0	0	0
HP.9	**해외부문**	0	0	0	0	0	0
All HP	**공급자합계**	13,687,100	2,623,562	11,063,538	10,158,659	904,879	0

(단위: 백만원)

HF.2	HF.2.1	HF.2.2	HF.2.3	HF.3	HF.3.1	HF.3.2	HF.4	All HF
임의가입제도	임의가입건강보험	비영리단체	기업	가계직접부담	비급여본인부담	법정본인부담	해외부문	재원합계
276,200	266,736	0	9,464	3,813,335	1,850,959	1,962,375	0	10,157,544
6,057	0	6,057	0	6,903	6,903	0	0	54,958
6,057	0	6,057	0	6,903	6,903	0	0	54,958
0	0	0	0	0	0	0	0	0
0	0	0	0	0	0	0	0	0
102,440	95,217	1,345	5,878	4,442,091	2,658,852	1,783,239	0	9,307,257
101,095	95,217	0	5,878	3,131,707	1,597,646	1,534,061	0	7,460,723
0	0	0	0	1,309,840	1,060,719	249,121	0	1,839,914
0	0	0	0	95	38	57	0	322
0	0	0	0	0	0	0	0	0
1,345	0	1,345	0	449	449	0	0	6,297
0	0	0	0	21,529	21,529	0	0	74,315
0	0	0	0	21,529	21,529	0	0	74,315
0	0	0	0	0	0	0	0	0
0	0	0	0	0	0	0	0	0
0	0	0	0	2,697,038	2,354,528	342,510	0	3,687,610
0	0	0	0	1,193,662	851,152	342,510	0	2,166,189
0	0	0	0	356,941	356,941	0	0	356,941
0	0	0	0	1,146,435	1,146,435	0	0	1,164,480
524	0	0	524	41,202	7,559	33,643	0	340,800
38,017	38,017	0	0	0	0	0	0	1,465,188
0	0	0	0	0	0	0	0	555,856
0	0	0	0	0	0	0	0	742,212
38,017	38,017	0	0	0	0	0	0	163,645
0	0	0	0	0	0	0	0	3,475
204,403	0	182,500	21,903	0	0	0	0	249,166
0	0	0	0	0	0	0	0	121
204,403	0	182,500	21,903	0	0	0	0	249,044
0	0	0	0	0	0	0	0	0
0	0	0	0	61,225	61,225	0	0	61,225
627,640	399,970	189,902	37,768	11,083,323	6,961,556	4,121,767	0	25,398,063

참고문헌

참고문헌

건강보험심사평가원. 진료비통계지표. 건강보험심사평가원. 각 연도.

고용노동부. 기업체노동비용조사보고서. 고용노동부. 각 연도.

고용노동부. 근로자건강진단실시결과. 고용노동부. 각 연도.

고용노동부. 사업체노동실태현황보고서. 고용노동부. 각 연도.

고용노동부. 산재보험사업연보. 고용노동부. 각 연도.

국민건강보험공단. 건강검진통계연보. 국민건강보험공단. 각 연도.

국민건강보험공단. 노인장기요양보험통계연보. 국민건강보험공단. 각 연도.

국민건강보험공단. 의료급여 건강검진통계연보. 국민건강보험공단. 각 연도.

국민건강보험공단·건강보험심사평가원. 건강보험통계연보. 국민건강보험공단·건강보험심사평가원. 각 연도.

권순원(1986). 국민의료비 연구: 추계와 분석. 한림대학교 사회과학연구소.

권순원(1988). 국민의료비의 추이와 의료비 안정화 대책. 한국개발연구원.

권순원(1993). 국민의료비 증가추이와 안정화 방안. 한국개발연구원.

김명화·정형선·정설희(2008), 질병, 연령, 성별 보건계정구축을 위한 건강보험자료의 활용. 건강보험심사평가원.

명재일·홍상진(1994). 국민의료비의 구조와 동향(1985~1991년). 한국의료관리연구원.

명재일·홍상진(1997). 국민의료비의 지출동향(1985~1994년). 한국의료관리연구원.

명재일·홍상진(1998). 국민의료비의 지출동향(1985~1995년). 한국의료관리연구원.

박종기·노인철(1976). 국민보건의료비추계(1970~1974년). 한국개발연구원.

보건복지부. 국민건강영양조사. 보건복지부. 각 연도.

보건복지부. 보건복지백서. 보건복지부. 각 연도.

보건복지부. 의료급여통계연보. 보건복지부. 각 연도.

신종각(1997). 의료보험 급여범위와 본인부담 실태 분석. 보건복지포럼.

양봉민·이태진(1989). 국민의료비 억제방안에 관한 연구. 의료보험관리공단.

이성규(1988). 우리나라 국민의료비 추계에 관한 연구(1975~1983년). 서울대학교.

이태진(1990). 국민의료비 추계 및 의료비증가요인 분석. 서울대학교.

장영식·도세록·고경환·이래연(2002). 국민의료비 산출체계 개발 및 추정. 한국보건사회연구원.

장영식·도세록·고경환·이래연(2003). 2001년 국민의료비 추계. 한국보건사회연구원.

정영호·강성호(1998). 1996년 국민의료비 추계와 지출구조 분석. 한국보건사회연구원.

정영호·이견직·강성욱(2000). 국민의료비 산출모형 개발 및 추계. 한국보건사회연구원.

정형선(2006). 2003·2004년 국민의료비 추계 및 국민보건계정 구축. 보건복지부·연세대학교산학협력단.

정형선(2007). 2005년 국민의료비 추계 및 국민보건계정 구축. 보건복지부·연세대학교의료복지연구소.

정형선(2008). 2006년 국민의료비 추계 및 국민보건계정 구축. 보건복지부·연세대학교의료복지연구소.

정형선(2009). 2007년 국민의료비 추계 및 국민보건계정 구축. 보건복지부·연세대학교의료복지연구소.

정형선(2010). 2008년 국민의료비 추계 및 국민보건계정 구축. 보건복지부·연세대학교의료복지연구소.

정형선(2011). 2009년 국민의료비 추계 및 국민보건계정 구축. 보건복지부·연세대학교의료복지연구소.

정형선(2012a). OECD 신보건계정체계(SHA2011) 적용 위한 국민의료비 시범추계. 보건복지부·연세대학교의료복지연구소.

정형선(2012b). 2010년 국민의료비 추계 및 국민보건계정 구축. 보건복지부·연세대학교의료복지연구소.

정형선(2013). 2011년 국민의료비 추계 및 국민보건계정 구축. 보건복지부·연세대학교의료복지연구소.

정형선(2014). 2012년 국민의료비 추계 및 국민보건계정 구축. 보건복지부·연세대학교의료복지연구소.

정형선(2015). 2013년 국민의료비 추계 및 국민보건계정 구축. 보건복지부·연세대학교의료복지연구소·한국보건사회연구원.

정형선(2016). 2014년 국민보건계정. 보건복지부·연세대학교의료복지연구소·한국보건사회연구원.

정형선·신정우(2010). 의료패널과 기존 의료비 조사 데이터의 비교 연구. 연세대학교 보건행정학과(발표자료)

정형선·신정우·이준협·정완교(2015). 국민의료비 미래추계 구축방안. 보건복지부·연세대학교산학협력단·한국보건사회연구원.

정형선·이규식·장영식(2003). 보건계정(Health Accounts)의 체계: OECD/SHA와 WHO/PG의 비교. 보건복지부·연세대학교 보건과학연구소.

정형선·이준협(2004). 재원·기능 및 공급부문별 국민보건계정을 위한 시계열데이터 구축. 보건복지부·연세대학교보건행정학과.

통계청. 가계(동향)조사. 통계청. 각 연도.

통계청. 경제총조사. 통계청. 각 연도.

한국보건사회연구원·국민건강보험공단. 한국의료패널. 한국보건사회연구원·국민건강보험공단. 각 연도.

한국보건산업진흥원. 외국인환자통계. 한국보건산업진흥원. 각 연도.

한국은행. 국민계정. 한국은행. 각 연도.

홍정기(1995). 국민의료비의 시계열 및 간접의료비용의 추계. 한국보건사회연구원.

Jeong, H.S. (2008). Estimating Expenditures By Disease, Age and Gender Under the Framework of System of Health Accounts (SHA) - Korean Case -. Yonsei Institute of Health and Welfare (YIHW).

Orosz, E., & Morgan, D. (2004). SHA-Based National Health Accounts in Thirteen OECD Countries: A Comparative Analysis. *OECD Health Working Papers* DELSA/ELSA/WD/HEA(2004)7.

OECD(1977). Public Expenditure on Health. *OECD Studies in Resource Allocation* No. 4, OECD Publishing, Paris.

OECD(1985). *Measuring Health Care, 1960-1983: Expenditure, Costs and Performance.* Paris : OECD Publishing.

OECD(1993). *OECD Health Systems (I): Facts and Trends 1960-1991 & OECD Health Systems (II): The Socio-economic Environment Statistical References*. Paris : OECD.

OECD(2000). *A System of Accounts for International Data Collection Version 1.0.* OECD.

OECD(2008). Estimating Expenditure by Disease, Age and Gender under the System of Health Accounts (SHA) Framework. Paris : OECD.

OECD(2008). Report on project for the development of guidelines for private expenditures, 10th

Meeting of Health Account Experts 8-9 October, 2008, DELSA/HEA/HA(2008)4.
OECD·Eurostat·WHO(2011). *A System of Accounts 2011 Edition*. OECD Publishing.
OECD. *OECD Health Statistics*. OECD.
Pankratz, A. (1991). Forecasting with Dynamic Regression Models.
WHO(2000). *The World Health Report 2000-health systems: improving performance*. WHO.
WHO(2003). *Guide to producing national health accounts, with special applications for low-income and middle-income countries*, http://www.who.int/nha/docs/English.

부 록

부록 1. 경상의료비 지출 규모
부록 2. OECD 국가의 의료비 통계
부록 3. 용어해설
부록 4. 2017년(잠정치) 경상의료비의 규모 및 구성
부록 5. 상병별·연령별·성별 보건계정

부록 1 경상의료비 지출 규모

1970-2016년도의 경상의료비와 경상의료비가 GDP에서 차지하는 비중을 제시함.

경상의료비 지출 규모

(단위: 백만원, %)

	경상의료비	GDP 대비 비율
1970	72,013	2.6
1971	76,824	2.2
1972	86,890	2.0
1973	96,406	1.7
1974	119,836	1.5
1975	242,227	2.3
1976	336,095	2.3
1977	409,973	2.2
1978	601,829	2.4
1979	1,009,618	3.1
1980	1,365,086	3.5
1981	1,773,950	3.6
1982	2,021,669	3.6
1983	2,328,282	3.4
1984	2,552,576	3.3
1985	2,893,021	3.3
1986	3,250,665	3.2
1987	3,737,127	3.1
1988	4,674,763	3.2
1989	6,102,861	3.7
1990	7,275,382	3.7
1991	8,408,993	3.5
1992	9,958,033	3.6
1993	11,031,187	3.6
1994	12,569,767	3.4
1995	14,757,790	3.4
1996	17,439,968	3.6
1997	19,135,369	3.6
1998	19,631,167	3.7
1999	22,747,522	3.9
2000	25,398,063	4.0
2001	32,211,212	4.7
2002	33,485,703	4.4
2003	37,829,948	4.7
2004	40,663,440	4.6
2005	44,986,933	4.9
2006	50,587,336	5.2
2007	56,596,550	5.4
2008	63,019,816	5.7
2009	70,454,155	6.1
2010	78,962,828	6.2
2011	83,990,629	6.3
2012	88,669,298	6.4
2013	94,029,764	6.6
2014	101,356,456	6.8
2015	110,258,476	7.0
2016	120,466,456	7.3
2017(p)	130,974,454	7.6

부록 2 OECD 국가의 의료비 통계

각각의 표는 'OECD Health Statistics 2018' 및 OECD. StatExtracts (http://stats.oecd.org)을 기초로 작성됨.

GDP 대비 경상의료비 비율, 2000-2017(p)

	2000	2001	2002	2003	2004	2005	2006	2007	2008	2009	2010	2011	2012	2013	2014	2015	2016	2017(p)
Australia	7.6	7.7	7.9	7.9	8.1	8.0	8.0	8.1	8.3	8.6	8.4	8.6	8.7	8.8	9.1	9.3	9.3	9.1
Austria	9.2	9.3	9.4	9.5	9.7	9.6	9.5	9.5	9.7	10.2	10.2	10.0	10.2	10.3	10.4	10.3	10.4	10.3
Belgium	7.9	8.1	8.3	9.0	9.1	9.0	8.9	8.9	9.3	10.0	9.8	10.0	10.1	10.3	10.3	10.1	10.0	10.0
Canada	8.3	8.7	8.9	9.0	9.1	9.1	9.2	9.3	9.5	10.6	10.6	10.2	10.2	10.1	10.0	10.4	10.5	10.4
Chile	7.0	7.2	7.3	7.3	6.9	6.6	6.0	6.2	6.7	7.2	6.8	6.8	7.0	7.4	7.6	8.0	8.2	8.1
Czech Republic	5.7	5.9	6.2	6.6	6.4	6.4	6.2	6.0	6.4	7.3	6.9	7.0	7.0	7.8	7.7	7.2	7.1	7.1
Denmark	8.1	8.4	8.7	8.9	9.0	9.1	9.2	9.3	9.5	10.7	10.3	10.2	10.2	10.2	10.2	10.3	10.4	10.2
Estonia	5.2	4.8	4.7	4.9	5.1	5.0	4.9	5.0	5.8	6.5	6.3	5.8	5.8	6.0	6.2	6.5	6.7	6.7
Finland	6.8	7.0	7.4	7.7	7.8	8.0	8.0	7.8	8.1	8.9	8.9	8.9	9.3	9.5	9.5	9.7	9.5	9.2
France	9.5	9.7	10.0	10.0	10.1	10.2	10.3	10.3	10.5	11.2	11.2	11.2	11.3	11.4	11.6	11.5	11.5	11.5
Germany	9.8	9.9	10.1	10.3	10.1	10.2	10.1	10.0	10.2	11.1	11.0	10.7	10.8	10.9	11.0	11.1	11.1	11.3
Greece	7.2	8.0	8.2	8.2	7.9	9.0	9.0	9.1	9.4	9.5	9.6	9.1	8.9	8.4	8.0	8.2	8.5	8.4
Hungary	6.8	6.8	7.1	8.1	7.8	8.0	7.8	7.2	7.1	7.2	7.5	7.5	7.5	7.3	7.1	7.1	7.4	7.2
Iceland	9.0	8.9	9.6	10.1	9.5	9.2	8.9	8.7	8.7	9.0	8.8	8.5	8.4	8.5	8.5	8.3	8.3	8.5
Ireland	5.9	6.4	6.7	7.0	7.2	7.6	7.5	7.8	9.1	10.5	10.5	10.7	10.8	10.3	9.7	7.4	7.4	7.1
Israel	6.8	7.2	7.2	7.1	7.0	7.1	6.9	6.9	7.0	7.1	7.1	7.0	7.1	7.1	7.2	7.4	7.3	7.4
Italy	7.6	7.8	7.9	7.9	8.2	8.4	8.5	8.2	8.6	9.0	9.0	8.8	9.0	9.0	9.0	9.0	8.9	8.9
Japan	7.2	7.4	7.5	7.6	7.7	7.8	7.8	7.9	8.2	9.1	9.2	10.6	10.8	10.8	10.8	10.9	10.8	10.7
Korea	4.0	4.7	4.4	4.7	4.6	4.9	5.2	5.4	5.7	6.1	6.2	6.3	6.4	6.6	6.8	7.0	7.3	7.6
Latvia	5.4	5.8	5.8	5.5	6.2	5.9	5.7	5.8	5.6	6.2	6.1	5.6	5.4	5.4	5.5	5.7	6.2	6.3
Lithuania	6.2	6.0	6.1	6.2	5.5	5.6	5.8	5.8	6.3	7.4	6.8	6.5	6.3	6.1	6.2	6.5	6.7	6.3
Luxembourg	5.9	6.4	6.7	7.0	7.3	7.2	6.7	6.2	6.5	7.3	7.0	6.1	6.6	6.6	6.4	6.2	6.2	6.1
Mexico	4.4	4.8	5.1	5.8	6.0	5.8	5.7	5.8	5.7	6.1	6.0	5.7	5.8	5.9	5.6	5.8	5.5	5.4
Netherlands	7.1	7.4	8.0	8.5	8.5	9.3	9.2	9.2	9.5	10.2	10.4	10.5	10.9	10.9	10.9	10.4	10.4	10.1
New Zealand	7.5	7.6	7.9	7.7	7.9	8.3	8.6	8.3	9.1	9.6	9.6	9.5	9.7	9.4	9.4	9.3	9.2	9.0
Norway	7.7	8.0	9.0	9.2	8.8	8.3	7.9	8.0	8.0	9.1	8.9	8.8	8.8	8.9	9.3	10.1	10.5	10.4
Poland	5.3	5.7	6.1	6.0	5.9	5.8	5.8	5.9	6.4	6.6	6.4	6.2	6.2	6.4	6.2	6.3	6.5	6.7
Portugal	8.4	8.4	8.6	8.9	9.3	9.4	9.1	9.1	9.4	9.9	9.8	9.5	9.3	9.1	9.0	9.0	9.1	9.0
Slovak Republic	5.3	5.3	5.5	5.5	6.5	6.6	6.9	7.2	7.0	8.0	7.8	7.4	7.6	7.5	6.9	6.9	7.1	7.1
Slovenia	7.8	7.9	8.0	8.1	7.9	8.0	7.8	7.5	7.8	8.6	8.6	8.5	8.7	8.7	8.5	8.5	8.5	8.3
Spain	6.8	6.8	6.8	7.5	7.6	7.7	7.8	7.8	8.3	9.0	9.0	9.1	9.1	9.0	9.0	9.1	9.0	8.8
Sweden	7.4	8.0	8.4	8.5	8.3	8.3	8.2	8.1	8.3	8.9	8.5	10.7	10.9	11.1	11.1	11.0	10.9	10.9
Switzerland	9.8	10.2	10.6	10.9	11.0	10.8	10.2	10.0	10.2	10.8	10.7	10.8	11.1	11.3	11.5	11.9	12.2	12.3
Turkey	4.6	4.9	5.1	5.1	5.0	4.9	5.2	5.3	5.3	5.5	5.1	4.7	4.5	4.4	4.3	4.1	4.3	4.2
United Kingdom	6.0	6.3	6.6	6.9	7.1	7.2	7.3	7.4	7.7	8.5	8.5	8.4	8.3	9.8	9.7	9.8	9.8	9.7
United States	12.5	13.2	14.0	14.5	14.5	14.5	14.7	14.9	15.3	16.3	16.4	16.4	16.4	16.3	16.5	16.8	17.1	17.2
OECD	**7.2**	**7.4**	**7.7**	**7.9**	**7.9**	**8.0**	**7.9**	**7.9**	**8.2**	**8.8**	**8.7**	**8.7**	**8.8**	**8.8**	**8.8**	**8.8**	**8.9**	**8.8**

출처: OECD Health Statistics 2018 (2018. 06. 30. 기준)

1인당 의료비(US$ PPP), 2000-2017(p)

	2000	2001	2002	2003	2004	2005	2006	2007	2008	2009	2010	2011	2012	2013	2014	2015	2016	2017(p)
Australia	2151.7	2268.7	2426.5	2545.3	2749.3	2842.1	3025.8	3195.9	3310.2	3562.8	3610.8	3794.1	3805.3	4180.0	4300.4	4409.5	4514.0	4543.1
Austria	2703.6	2756.7	2929.2	3065.3	3277.4	3370.8	3586.4	3754.3	4018.3	4184.3	4297.6	4456.9	4738.3	4929.1	5059.6	5159.3	5273.2	5440.0
Belgium	2222.5	2349.1	2518.9	2808.4	2919.8	2988.7	3136.6	3277.1	3535.9	3798.8	3945.4	4129.9	4288.8	4479.1	4612.0	4589.5	4659.5	4774.3
Canada	2421.9	2608.1	2742.5	2914.0	3076.2	3282.5	3499.4	3667.3	3812.2	4101.7	4225.2	4252.2	4315.9	4468.7	4538.2	4632.8	4721.6	4826.3
Chile	667.5	708.9	749.4	794.4	815.1	840.7	951.3	1047.2	1114.0	1166.5	1232.2	1375.8	1506.2	1645.7	1731.7	1803.1	1892.6	1914.8
Czech Republic	925.6	1034.4	1127.5	1273.2	1328.6	1401.0	1473.3	1571.4	1770.9	2012.4	1918.7	2009.2	2041.6	2379.9	2469.1	2424.1	2481.7	2629.6
Denmark	2322.5	2490.1	2666.5	2740.9	2965.3	3104.4	3420.0	3633.2	3926.1	4305.2	4447.6	4508.2	4588.5	4751.9	4872.5	5000.8	5074.5	5182.8
Estonia	486.5	493.7	548.6	638.2	734.6	818.5	947.3	1104.2	1303.7	1341.2	1368.2	1429.0	1516.5	1652.4	1771.7	1859.6	1988.0	2125.3
Finland	1828.7	1941.5	2102.2	2220.9	2425.3	2558.8	2751.0	2950.2	3231.2	3355.6	3438.9	3640.7	3774.1	3919.6	3931.4	4099.0	4129.9	4175.7
France	2506.8	2678.2	2866.2	2844.9	2960.3	3124.2	3369.5	3516.1	3686.4	3916.6	4036.6	4206.9	4276.2	4533.8	4666.1	4656.6	4773.0	4902.1
Germany	2707.2	2839.9	2997.9	3135.7	3208.0	3314.4	3514.8	3690.1	3926.2	4197.6	4396.6	4574.5	4690.7	4937.1	5160.1	5297.0	5451.9	5728.5
Greece	1413.6	1675.9	1862.1	1956.8	2018.5	2301.1	2557.2	2653.5	2895.4	2874.6	2693.6	2378.4	2246.0	2196.0	2133.7	2187.7	2262.8	2324.8
Hungary	803.4	902.7	1034.4	1255.5	1261.4	1366.0	1428.6	1374.0	1468.8	1496.7	1621.0	1722.9	1724.3	1775.9	1810.4	1861.9	1966.5	2044.6
Iceland	2659.0	2804.0	3086.4	3254.4	3371.3	3405.8	3452.3	3552.4	3719.7	3715.3	3380.1	3363.8	3435.9	3630.4	3784.9	3964.2	4207.6	4580.7
Ireland	1781.8	2084.5	2350.2	2539.6	2794.9	3092.6	3321.7	3647.8	4030.7	4364.0	4551.6	4835.4	4995.5	4951.1	4939.5	5106.3	5267.3	5446.9
Israel	1696.1	1802.4	1803.0	1688.6	1773.0	1769.0	1780.6	1902.6	1918.0	1949.8	2032.7	2140.0	2264.6	2426.6	2458.0	2646.9	2725.2	2833.6
Italy	2048.4	2171.9	2260.7	2284.3	2412.0	2512.7	2735.5	2774.6	3031.1	3097.6	3137.5	3211.2	3245.4	3234.6	3250.5	3292.3	3429.5	3541.7
Japan	1918.0	2021.2	2104.7	2202.9	2326.2	2463.7	2583.4	2721.7	2852.9	3007.1	3205.2	3798.1	4014.3	4207.0	4245.2	4428.3	4585.4	4717.3
Korea	723.1	898.0	913.0	997.1	1065.2	1183.4	1352.5	1509.4	1635.0	1732.5	1895.7	1968.1	2066.2	2145.5	2290.8	2481.6	2687.7	2897.1
Latvia	436.8	522.5	581.0	605.4	761.1	811.5	903.9	1045.6	1093.1	1038.1	1080.6	1101.8	1151.9	1224.5	1301.1	1399.7	1597.3	1722.4
Lithuania	523.6	568.1	644.0	745.7	717.8	819.6	962.5	1099.4	1304.3	1334.5	1370.7	1484.7	1550.4	1637.0	1745.5	1864.1	1992.3	2005.2
Luxembourg	3407.3	3733.9	4123.5	4361.0	4905.0	5125.5	5494.4	5513.1	5979.6	6454.7	6456.3	6048.8	6490.5	6783.3	7118.1	7016.4	6972.5	7048.9
Mexico	484.4	529.3	557.9	642.6	691.9	730.8	771.7	822.4	846.8	889.2	911.4	942.5	1005.9	1038.2	1020.8	1037.4	1020.3	1034.4
Netherlands	2229.3	2445.5	2703.7	2850.2	3018.9	3454.7	3728.2	4015.5	4360.0	4507.8	4633.7	4846.4	5092.8	5303.4	5277.9	5148.4	5235.5	5385.7
New Zealand	1606.8	1706.6	1841.3	1850.4	1982.0	2124.4	2397.1	2445.4	2721.4	2954.5	2997.9	3113.1	3183.9	3392.4	3511.5	3524.0	3639.4	3682.7
Norway	2848.5	3033.3	3418.5	3552.1	3751.3	3980.8	4281.7	4497.8	4913.1	5024.1	5162.7	5455.7	5736.8	5979.3	6157.6	6239.4	6175.3	6351.3
Poland	564.3	631.0	716.2	730.8	783.2	807.0	878.5	985.8	1167.0	1267.5	1352.4	1424.5	1477.9	1576.0	1599.7	1687.0	1783.7	1955.1
Portugal	1581.5	1643.6	1743.1	1855.0	1997.0	2145.1	2252.8	2330.1	2490.7	2614.4	2684.1	2552.5	2473.0	2535.9	2593.6	2649.6	2782.7	2888.2
Slovak Republic	603.2	661.2	733.4	771.7	984.5	1096.3	1294.6	1521.5	1650.5	1834.4	1949.2	1916.5	2034.2	2100.1	1998.4	2027.4	2170.3	2268.9
Slovenia	1404.8	1494.2	1623.6	1707.8	1806.1	1907.3	2010.3	2068.5	2325.3	2352.0	2377.3	2460.0	2517.1	2586.0	2615.6	2669.9	2771.1	2884.6
Spain	1467.5	1555.4	1657.4	1886.6	1995.4	2126.6	2390.1	2554.1	2773.8	2911.0	2882.9	2915.4	2903.1	2942.6	3042.0	3175.5	3256.7	3370.9
Sweden	2170.1	2382.8	2557.8	2663.6	2770.9	2811.6	3054.1	3275.8	3479.3	3546.1	3532.7	4672.6	4892.1	5070.1	5183.4	5271.9	5347.6	5510.7
Switzerland	3519.0	3766.1	4013.7	4124.2	4311.8	4390.7	4607.8	4981.7	5338.1	5594.8	5683.0	6050.2	6396.9	6800.5	7115.2	7570.2	7824.0	8009.2
Turkey	425.6	447.4	469.7	480.7	534.1	582.9	701.3	777.6	836.8	848.5	871.7	911.6	916.8	977.9	1042.6	1028.9	1092.5	1193.9
United Kingdom	1567.3	1738.1	1897.4	2058.3	2237.4	2331.1	2528.0	2622.7	2784.9	2949.5	3040.1	3083.2	3144.3	3841.3	3958.3	4071.8	4164.2	4264.3
United States	4557.0	4908.5	5325.9	5735.3	6094.0	6443.0	6806.8	7160.3	7402.7	7681.5	7939.8	8149.9	8420.7	8619.8	9027.8	9491.4	9832.3	10209.4
OECD	**1760.7**	**1897.1**	**2047.2**	**2160.6**	**2300.7**	**2428.6**	**2609.7**	**2757.2**	**2962.6**	**3110.6**	**3176.7**	**3303.5**	**3414.5**	**3579.2**	**3676.0**	**3771.5**	**3881.9**	**4011.5**

출처: OECD Health Statistics 2018 (2018. 06. 30. 기준)

정부·의무가입제도 재원 비율, 2000-2017(p)

	2000	2001	2002	2003	2004	2005	2006	2007	2008	2009	2010	2011	2012	2013	2014	2015	2016	2017(p)
Australia	68.4	67.8	68.6	68.1	68.3	68.4	68.3	69.3	69.0	69.3	68.6	69.2	67.5	67.6	67.4	68.2	68.3	68.4
Austria	75.5	75.0	74.8	74.5	73.4	74.0	74.4	74.4	75.0	75.1	74.6	74.6	74.7	74.0	74.0	74.1	74.1	74.3
Belgium	74.6	75.4	73.8	74.4	76.4	77.0	76.3	75.8	77.5	78.1	78.1	77.9	78.3	78.0	78.2	78.4	78.8	78.8
Canada	70.0	69.7	69.3	69.9	69.9	69.9	69.6	69.7	69.8	70.2	70.0	70.6	70.5	70.5	70.4	70.5	70.3	70.1
Chile	53.3	52.7	52.8	52.2	53.0	52.9	54.1	55.0	56.4	58.4	59.0	59.5	60.0	60.0	60.4	60.8	60.9	60.8
Czech Republic	89.8	89.4	90.0	89.4	88.8	86.8	86.3	84.7	82.1	83.3	83.3	83.9	83.7	83.6	82.7	82.4	82.0	81.8
Denmark	83.1	83.4	83.8	83.9	83.5	83.7	83.9	83.7	84.0	84.5	83.9	83.6	84.0	84.3	84.2	84.2	84.1	84.2
Estonia	77.0	78.4	76.6	76.6	75.4	76.6	73.2	76.0	77.0	77.9	76.3	76.7	76.7	75.6	75.7	75.6	75.7	76.0
Finland	71.2	71.9	72.6	75.0	75.4	75.5	74.8	74.7	74.7	74.8	74.3	74.8	75.3	75.2	74.9	74.9	73.7	73.1
France	78.9	78.9	79.2	78.8	78.8	78.7	77.4	77.2	76.6	76.6	76.3	76.0	76.1	76.2	76.5	76.6	82.9	83.0
Germany	78.3	78.2	77.8	77.4	75.8	75.6	75.2	75.1	75.3	83.6	83.4	83.3	83.1	83.9	84.4	84.3	84.6	85.0
Greece	61.6	63.2	60.5	61.7	60.9	61.7	63.7	61.9	58.3	68.5	69.1	66.0	66.5	62.1	58.2	58.3	61.3	61.2
Hungary	69.6	68.2	69.6	70.5	70.4	70.7	70.8	68.9	68.9	68.3	67.1	66.5	65.5	66.6	67.1	66.9	66.2	66.8
Iceland	80.6	80.5	81.4	81.7	81.2	81.4	82.0	82.5	82.6	82.0	80.4	80.1	79.9	80.2	80.5	80.8	81.5	82.0
Ireland	77.5	78.4	79.0	78.8	78.9	78.9	77.8	79.2	79.3	77.1	76.2	71.5	71.0	70.5	70.4	71.2	72.1	72.6
Israel	63.1	62.7	64.0	62.5	61.8	59.9	62.5	60.7	61.4	61.4	62.9	62.7	62.7	63.7	63.2	62.7	62.5	62.8
Italy	72.6	74.6	75.0	75.3	76.2	77.5	77.8	77.5	77.7	78.3	78.5	77.0	76.1	76.1	75.6	74.6	74.5	74.0
Japan	80.4	81.0	80.8	80.0	80.3	81.2	80.3	81.2	81.2	81.3	81.9	83.7	83.9	84.3	84.1	84.1	84.3	84.2
Korea	53.9	57.0	57.6	57.4	58.0	58.4	60.2	60.0	58.4	60.2	60.4	59.6	58.9	59.0	58.8	58.9	59.2	58.2
Latvia	50.8	48.7	49.6	49.8	56.2	55.7	61.5	58.5	60.3	59.6	60.2	63.5	60.3	60.0	59.7	57.0	54.2	54.2
Lithuania	68.5	71.6	73.9	75.4	66.6	66.7	67.6	71.1	71.2	72.5	71.7	71.0	67.3	66.2	67.6	67.1	66.9	66.9
Luxembourg	82.0	82.7	83.0	82.9	83.3	83.2	82.8	84.2	87.3	85.7	84.9	83.2	82.9	82.5	82.3	81.9	80.9	81.6
Mexico	45.2	43.8	42.7	41.5	43.5	42.2	42.8	43.8	45.9	46.7	48.6	51.3	51.6	52.8	51.8	52.2	52.3	51.6
Netherlands	66.4	65.8	65.5	66.5	65.6	67.3	82.7	83.0	81.7	82.4	82.6	82.2	82.0	81.1	80.7	81.0	81.0	81.3
New Zealand	78.0	76.4	77.9	78.3	79.6	79.7	80.1	82.4	80.9	81.1	81.2	80.9	80.5	80.1	79.6	79.0	78.7	78.6
Norway	81.7	82.8	82.9	83.2	83.0	83.1	83.3	83.7	84.1	84.4	84.7	84.4	84.8	85.0	85.3	85.5	85.1	85.0
Poland	68.9	71.0	70.4	69.2	67.7	68.7	69.2	70.1	71.7	71.7	71.7	70.9	70.0	70.7	70.7	70.0	69.8	69.2
Portugal	70.5	70.8	72.6	71.0	71.0	71.3	69.1	68.7	68.4	69.9	69.8	67.7	65.6	66.9	66.1	66.2	66.4	66.6
Slovak Republic	89.2	89.1	89.0	87.8	77.6	75.3	70.0	69.3	75.4	73.5	71.9	73.8	72.2	74.2	80.2	79.7	80.8	80.5
Slovenia	72.9	71.5	73.4	72.8	73.4	73.5	73.1	71.5	73.6	73.1	73.3	73.3	71.8	71.0	71.0	71.7	72.7	72.4
Spain	71.4	71.0	71.0	71.3	71.6	71.9	72.5	72.7	73.6	75.4	74.8	73.8	72.2	71.0	70.4	71.3	71.2	70.8
Sweden	85.5	81.8	82.2	82.6	82.2	81.8	81.8	81.9	81.9	82.0	81.9	84.0	83.6	83.4	83.4	83.3	83.5	83.6
Switzerland	55.6	56.8	58.8	59.5	59.3	60.6	60.4	60.7	61.5	61.9	61.8	62.3	63.5	64.1	63.2	63.4	62.8	62.8
Turkey	61.7	67.3	70.0	71.2	71.7	67.7	68.9	68.8	72.7	80.5	78.0	79.1	79.2	78.4	77.6	78.1	78.4	78.3
United Kingdom	79.3	79.2	79.7	79.6	81.1	81.5	82.5	81.7	82.8	83.5	83.1	82.6	82.8	79.6	79.6	79.6	79.5	78.4
United States	44.2	45.1	45.1	44.9	45.2	45.4	46.1	46.2	47.2	48.1	48.4	48.4	48.3	48.8	81.4	81.9	81.8	..
OECD	**70.9**	**71.2**	**71.5**	**71.5**	**71.3**	**71.2**	**71.7**	**71.8**	**72.4**	**73.4**	**73.1**	**73.0**	**72.6**	**72.4**	**73.3**	**73.2**	**73.4**	**73.1**

출처: OECD Health Statistics 2018 (2018. 06. 30. 기준)

1인당 정부·의무가입제도 의료비(US$ PPP), 2000-2017(p)

	2000	2001	2002	2003	2004	2005	2006	2007	2008	2009	2010	2011	2012	2013	2014	2015	2016	2017(p)
Australia	1471.3	1537.2	1665.2	1732.1	1879.0	1944.1	2066.9	2215.0	2284.0	2468.9	2478.3	2626.0	2569.9	2823.6	2896.6	3008.7	3083.4	3109.5
Austria	2042.2	2067.8	2190.9	2283.6	2405.0	2493.5	2668.3	2791.9	3012.1	3142.4	3208.1	3325.5	3538.5	3647.9	3744.6	3824.2	3908.3	4043.5
Belgium	1658.1	1771.4	1858.9	2089.3	2230.7	2300.3	2393.8	2484.7	2741.2	2966.2	3080.0	3215.5	3358.2	3492.7	3607.9	3598.1	3672.2	3760.7
Canada	1694.7	1818.1	1899.6	2038.3	2149.7	2293.2	2434.0	2556.2	2660.5	2880.4	2956.0	3002.5	3044.3	3148.6	3193.9	3267.1	3319.1	3382.0
Chile	356.0	373.7	395.8	414.8	432.0	445.0	514.6	575.8	628.3	681.1	727.3	818.0	903.7	988.1	1045.2	1096.0	1152.4	1164.4
Czech Republic	831.2	924.3	1014.8	1138.1	1179.5	1216.7	1271.7	1330.8	1453.9	1675.8	1598.9	1685.3	1709.7	1989.9	2041.7	1996.7	2034.4	2149.9
Denmark	1930.2	2076.9	2234.7	2299.9	2477.5	2599.8	2868.4	3041.3	3298.7	3636.1	3730.6	3769.5	3853.4	4004.0	4102.1	4209.8	4268.8	4363.4
Estonia	374.4	386.9	420.0	488.6	554.0	627.0	693.2	839.7	1003.6	1044.4	1044.4	1095.9	1162.4	1249.3	1340.8	1406.2	1504.0	1616.2
Finland	1301.9	1395.8	1526.4	1664.7	1827.9	1932.2	2058.7	2204.9	2414.5	2509.2	2553.8	2723.4	2843.0	2946.2	2943.9	3070.8	3042.5	3053.4
France	1977.4	2113.4	2269.3	2241.1	2332.3	2458.3	2607.1	2714.8	2823.4	2999.6	3081.0	3197.6	3252.9	3456.2	3569.0	3566.1	3956.7	4068.4
Germany	2119.7	2222.1	2332.5	2425.6	2431.9	2504.4	2641.8	2772.7	2956.1	3508.7	3668.4	3809.5	3900.0	4141.8	4354.2	4465.3	4612.3	4869.4
Greece	871.1	1059.3	1125.8	1207.9	1229.3	1419.7	1629.6	1641.5	1689.2	1969.9	1860.0	1568.9	1492.5	1364.5	1241.9	1275.0	1388.1	1423.4
Hungary	559.5	615.4	719.6	885.7	888.0	965.6	1011.2	946.7	1012.1	1022.8	1087.8	1146.2	1130.0	1183.6	1214.7	1244.9	1302.6	1365.1
Iceland	2142.4	2257.9	2513.4	2657.8	2737.8	2771.1	2829.3	2931.2	3072.4	3045.9	2718.5	2693.0	2746.5	2913.1	3046.8	3204.0	3429.6	3758.0
Ireland	1381.2	1635.0	1856.5	2000.3	2205.6	2439.1	2585.1	2890.3	3197.2	3363.4	3467.3	3457.7	3546.1	3491.3	3476.8	3635.4	3796.1	3954.5
Israel	1070.3	1129.8	1154.1	1055.6	1095.3	1060.2	1112.3	1154.2	1177.4	1196.5	1279.5	1340.9	1420.1	1544.6	1554.2	1659.7	1703.3	1780.4
Italy	1487.9	1620.7	1694.6	1720.8	1839.0	1947.0	2126.9	2150.0	2354.4	2425.6	2461.5	2473.0	2470.8	2460.1	2458.9	2455.8	2553.7	2622.0
Japan	1542.6	1636.5	1699.6	1761.5	1867.3	1999.8	2075.0	2211.4	2315.7	2444.6	2625.9	3180.5	3369.3	3544.8	3571.0	3723.5	3863.3	3970.6
Korea	389.7	511.5	525.9	572.5	617.6	690.7	814.2	905.9	954.5	1043.6	1144.7	1173.8	1216.7	1264.9	1345.9	1461.6	1589.9	1686.7
Latvia	221.7	254.6	288.0	301.6	427.6	452.0	556.2	611.2	659.4	619.2	650.4	699.6	695.2	734.9	776.4	798.3	865.7	933.4
Lithuania	358.7	406.6	476.1	562.1	477.7	546.8	650.7	781.7	929.1	967.0	983.0	1054.1	1043.8	1084.5	1179.3	1251.6	1332.8	1341.4
Luxembourg	2793.0	3089.3	3424.1	3614.8	4087.5	4264.0	4548.6	4641.7	5221.9	5534.8	5482.4	5030.0	5380.6	5593.9	5858.3	5744.9	5642.8	5755.1
Mexico	219.0	231.6	238.2	266.7	300.7	308.7	330.5	360.3	388.8	415.0	443.3	483.7	519.0	547.8	528.7	541.2	533.9	533.3
Netherlands	1479.3	1608.6	1771.6	1896.5	1980.9	2324.0	3082.0	3333.1	3561.6	3716.0	3825.2	3983.1	4174.6	4299.7	4257.5	4171.9	4239.5	4377.7
New Zealand	1253.5	1304.2	1434.3	1449.6	1578.3	1692.7	1919.4	2014.9	2200.4	2395.0	2433.5	2517.9	2563.0	2715.7	2793.9	2783.5	2862.6	2894.2
Norway	2326.8	2511.5	2833.4	2954.2	3114.2	3306.1	3568.4	3764.7	4133.6	4242.1	4371.8	4605.9	4862.2	5083.8	5251.8	5335.6	5257.0	5399.0
Poland	388.7	448.1	504.5	505.4	530.5	554.2	608.2	690.8	836.4	908.2	969.4	1009.6	1035.1	1113.5	1130.4	1180.7	1245.7	1352.2
Portugal	1114.4	1163.9	1265.3	1317.2	1418.3	1528.8	1557.5	1601.0	1703.3	1828.0	1872.7	1727.9	1621.5	1697.1	1713.9	1753.1	1846.4	1924.8
Slovak Republic	537.9	589.1	652.6	677.5	763.8	825.4	906.0	1054.4	1243.8	1348.1	1401.7	1414.0	1468.1	1558.4	1603.3	1616.2	1752.6	1826.9
Slovenia	1024.1	1067.9	1191.2	1243.8	1326.2	1401.6	1470.0	1479.5	1710.4	1718.6	1743.1	1803.5	1807.3	1836.1	1857.5	1914.0	2014.0	2088.3
Spain	1047.2	1104.8	1177.4	1345.5	1428.4	1528.4	1732.1	1857.5	2042.5	2194.8	2155.9	2151.2	2095.5	2090.0	2141.6	2263.6	2320.0	2385.7
Sweden	1856.2	1950.3	2102.2	2199.5	2276.7	2298.6	2498.4	2681.3	2848.1	2906.4	2892.7	3923.4	4088.9	4227.7	4321.2	4393.5	4465.5	4606.4
Switzerland	1957.0	2139.2	2359.8	2452.4	2558.3	2660.0	2784.1	3021.6	3282.9	3463.5	3510.4	3769.7	4065.1	4360.2	4499.0	4796.3	4911.8	5030.4
Turkey	262.5	300.9	328.7	342.3	383.0	394.9	482.9	534.9	608.3	683.0	679.9	721.3	725.8	766.2	809.1	803.9	857.0	934.2
United Kingdom	1242.5	1376.6	1511.3	1638.3	1815.1	1900.7	2085.1	2143.8	2305.5	2462.0	2525.1	2546.7	2602.4	3057.4	3152.5	3240.2	3311.8	3341.4
United States	2013.7	2216.2	2403.6	2575.9	2757.0	2924.0	3139.5	3308.2	3495.6	3697.2	3841.2	3941.4	4071.0	4207.1	7345.9	7778.1	8047.3	..
OECD	**1258.3**	**1358.8**	**1473.9**	**1556.1**	**1655.6**	**1750.5**	**1897.8**	**2006.7**	**2172.8**	**2309.0**	**2348.7**	**2435.7**	**2509.6**	**2628.6**	**2777.0**	**2848.2**	**2935.8**	**2881.9**

출처: OECD Health Statistics 2018 (2018. 06. 30. 기준)

가계직접부담 비율, 2000-2017(p)

	2000	2001	2002	2003	2004	2005	2006	2007	2008	2009	2010	2011	2012	2013	2014	2015	2016	2017(p)
Australia	21.0	20.4	19.9	19.1	19.2	19.6	19.7	19.0	19.0	19.1	19.7	19.2	19.9	19.7	19.6	19.0	..	..
Austria	17.8	18.5	18.6	18.9	19.3	19.2	18.8	18.8	18.2	18.1	18.6	18.7	18.7	19.2	19.1	19.0	18.9	25.7
Belgium	..	..	..	20.2	18.2	17.6	18.2	18.7	17.9	17.6	17.6	17.6	17.3	17.5	17.1	16.5	15.9	..
Canada	16.6	15.9	15.9	15.3	15.3	15.4	15.8	15.5	15.4	15.0	15.4	14.7	14.6	14.5	14.5	14.5	14.6	14.8
Chile	42.8	42.6	42.5	42.8	41.8	42.5	40.8	39.2	37.4	34.6	34.5	34.5	33.4	32.9	32.7	32.2	32.1	32.6
Czech Republic	10.2	10.6	10.0	10.4	10.7	11.1	11.6	13.6	16.1	15.1	15.3	15.0	15.3	13.6	14.1	14.8	15.0	..
Denmark	15.4	15.1	14.7	14.6	14.9	14.7	14.5	14.6	14.1	13.7	14.4	14.6	14.2	13.8	13.8	13.7	13.7	..
Estonia	20.4	19.2	20.6	20.6	21.4	20.5	25.3	22.2	20.7	20.3	21.9	21.6	21.5	22.6	22.6	22.8	22.7	22.3
Finland	23.2	22.6	22.0	19.6	19.3	19.0	19.7	19.8	19.6	19.4	20.0	19.4	18.7	19.0	19.0	19.7	21.2	..
France	7.3	7.3	7.1	7.4	7.2	7.4	9.2	9.3	9.9	10.1	10.1	10.2	10.1	10.0	9.9	9.8	9.8	..
Germany	12.1	12.1	12.4	12.6	13.8	14.0	14.4	14.3	14.0	13.8	13.9	13.9	13.9	13.0	12.6	12.7	12.4	12.0
Greece	..	..	..	..	..	..	..	..	39.4	29.3	28.1	30.9	30.1	33.7	36.6	36.2	34.3	..
Hungary	27.3	28.8	27.5	26.4	25.8	25.8	25.0	26.3	26.3	26.2	27.4	28.2	29.4	28.4	28.3	28.9	29.7	..
Iceland	19.4	19.5	18.6	17.0	17.4	17.2	16.6	16.0	16.0	16.6	18.2	18.5	18.6	18.3	18.0	17.6	16.9	16.3
Ireland	12.1	10.6	10.5	13.1	12.2	13.6	13.9	11.6	11.9	12.7	13.8	13.5	13.6	14.1	14.2	13.6	13.0	..
Israel	29.5	30.3	27.8	28.6	28.7	30.2	25.6	26.6	25.3	25.3	23.7	23.7	23.3	22.5	22.8	22.7	23.0	..
Italy	26.5	24.5	24.1	23.7	22.8	21.6	21.3	21.5	21.3	20.7	20.5	22.0	21.7	21.8	22.1	23.1	23.1	23.6
Japan	15.9	15.8	16.0	16.9	16.6	15.7	16.4	15.5	15.2	15.2	14.6	13.1	13.0	12.7	12.9	12.9	..	..
Korea	43.6	40.9	40.1	40.0	39.2	38.8	36.8	36.7	37.8	35.0	34.6	34.6	35.0	34.6	34.3	34.0	33.3	34.3
Latvia	47.7	48.9	47.6	48.6	40.6	41.7	35.6	39.3	37.3	38.8	37.2	34.3	37.8	38.5	39.1	42.1	45.0	..
Lithuania	27.2	27.6	25.6	24.2	32.9	32.8	31.9	28.4	28.2	26.8	27.6	28.2	31.8	32.8	31.5	31.8	32.3	32.3
Luxembourg	14.3	13.7	13.9	13.3	12.8	12.9	13.4	10.3	10.1	9.9	10.2	10.9	10.4	10.3	10.8	10.9	11.2	11.2
Mexico	52.2	53.4	54.4	55.7	53.7	54.6	53.8	52.5	48.6	47.4	45.7	42.7	42.6	41.3	41.5	41.4	40.4	..
Netherlands	9.4	9.1	8.4	8.0	7.9	10.6	9.2	8.7	10.7	9.7	9.8	9.9	10.4	11.7	12.2	11.6	11.5	11.2
New Zealand	15.4	17.0	16.1	..	14.1	14.1	13.8	11.5	13.2	12.4	12.0	12.1	12.3	12.4	12.9	13.4	13.6	13.6
Norway	17.9	17.0	16.8	16.6	16.8	16.7	16.5	16.1	15.7	15.3	15.0	15.2	14.8	14.6	14.4	14.1	14.5	14.6
Poland	31.1	29.0	26.5	27.6	29.4	27.7	27.1	26.3	24.4	24.4	23.7	24.0	24.3	23.6	23.1	23.2	23.0	22.6
Portugal	25.0	24.5	22.6	23.2	23.0	23.3	25.1	25.7	25.8	24.6	24.6	26.3	28.2	27.0	27.7	27.7	27.8	27.2
Slovak Republic	10.8	10.9	11.0	12.2	20.9	23.6	26.6	27.4	21.0	22.4	22.8	23.6	23.2	23.3	18.0	18.4	17.8	..
Slovenia	..	..	..	12.5	12.2	13.0	12.3	13.6	12.6	12.8	12.7	12.2	12.5	12.6	13.0	12.5	12.0	..
Spain	24.3	24.9	24.6	22.6	22.3	22.0	21.3	21.0	21.0	19.5	20.7	21.1	22.8	24.0	24.4	23.8	23.8	..
Sweden	14.5	17.1	16.8	16.4	16.7	17.1	17.0	16.9	16.9	16.9	16.9	15.0	15.4	15.5	15.5	15.5	15.2	15.1
Switzerland	33.6	32.7	31.2	31.1	31.3	30.3	30.0	29.7	29.1	28.8	29.1	28.5	28.8	28.3	29.2	29.1	29.6	..
Turkey	28.9	23.4	20.3	18.9	20.2	24.2	23.6	23.9	19.2	14.5	16.9	15.9	15.9	16.9	17.7	16.9	16.5	..
United Kingdom	11.6	11.4	11.4	11.5	10.3	9.9	10.3	10.4	9.4	9.4	9.8	9.9	9.7	14.8	14.7	14.9	15.1	..
United States	15.5	14.7	14.3	14.2	13.9	13.9	13.5	13.4	13.1	12.5	12.2	12.2	12.0	11.9	11.5	11.1	11.1	11.0
OECD	**22.4**	**22.1**	**21.5**	**21.3**	**21.2**	**21.5**	**21.3**	**21.0**	**20.9**	**20.1**	**20.3**	**20.2**	**20.4**	**20.6**	**20.6**	**20.6**	**20.9**	**N/A**

출처: OECD Health Statistics 2018 (2018. 06. 30. 기준)

1인당 가계직접부담 의료비(US$ PPP), 2000-2017(p)

	2000	2001	2002	2003	2004	2005	2006	2007	2008	2009	2010	2011	2012	2013	2014	2015	2016	2017(p)
Australia	451.8	463.7	483.4	487.4	528.4	558.3	597.6	607.3	630.3	678.8	713.1	727.4	758.6	824.1	841.1	838.5	..	..
Austria	481.8	509.0	545.2	579.0	632.6	646.6	674.5	706.0	733.1	755.3	799.4	835.2	884.8	945.0	966.3	980.7	997.7	1396.5
Belgium	..	..	..	568.5	532.5	524.5	570.9	611.4	631.6	670.1	696.0	728.8	742.3	782.6	790.9	755.3	738.9	..
Canada	402.2	415.4	436.3	444.4	470.3	504.5	554.4	570.0	587.1	616.3	649.2	624.7	628.9	647.1	659.5	670.2	690.2	712.1
Chile	285.8	302.1	318.4	339.7	341.1	357.1	387.6	410.4	417.0	403.5	424.7	474.6	503.2	540.9	566.3	581.4	607.0	623.4
Czech Republic	94.4	110.1	112.8	132.0	142.2	155.4	171.6	214.2	285.7	302.9	292.6	301.8	312.2	323.3	347.7	359.4	372.8	..
Denmark	356.7	376.4	392.7	399.0	441.0	456.6	496.8	529.1	554.3	589.2	639.8	656.0	649.7	656.2	671.2	683.8	695.8	..
Estonia	99.1	95.0	112.8	131.4	157.5	168.1	240.1	245.5	270.1	272.8	300.0	308.1	326.3	373.6	400.8	423.5	451.0	474.8
Finland	424.1	439.3	462.1	435.3	466.9	486.2	542.9	585.1	632.0	651.2	687.2	704.7	706.4	743.0	745.0	808.8	874.5	..
France	182.3	196.5	204.6	209.9	214.5	230.2	309.2	327.0	364.6	393.9	409.1	429.4	433.3	452.0	460.8	454.5	465.7	..
Germany	327.3	343.8	372.1	396.3	443.0	462.7	504.6	527.6	548.8	578.7	611.7	635.0	651.9	644.1	650.6	672.3	676.6	690.0
Greece	..	..	..	..	..	..	..	..	1140.1	842.6	757.7	735.4	676.9	739.8	781.6	791.0	777.1	..
Hungary	219.5	260.1	284.6	330.9	325.9	351.9	357.3	360.8	387.0	392.6	444.4	486.1	506.4	503.7	513.0	537.7	584.0	..
Iceland	516.6	546.0	573.0	552.5	587.9	587.3	573.3	569.8	593.7	617.6	614.7	621.3	638.1	662.8	680.6	699.1	709.8	745.8
Ireland	215.9	221.9	246.0	333.9	341.5	419.1	462.7	422.1	478.2	554.3	627.9	654.9	681.2	700.1	700.1	693.4	684.3	..
Israel	500.2	546.7	502.0	483.4	509.3	535.0	455.6	506.3	484.6	493.1	482.3	507.6	528.0	545.9	559.4	600.1	626.0	..
Italy	542.1	531.6	545.4	541.8	550.7	542.9	583.1	597.0	646.8	640.1	644.7	707.3	703.6	703.9	719.6	761.7	792.4	834.1
Japan	305.3	319.1	336.3	372.0	385.9	386.2	424.2	422.3	434.7	455.8	467.0	498.4	520.8	534.3	546.3	573.4	..	..
Korea	315.5	367.4	366.2	398.9	417.9	459.3	498.3	554.7	617.3	606.2	656.1	681.8	722.3	743.0	785.4	843.7	895.3	993.4
Latvia	208.2	255.3	276.4	294.0	309.3	338.3	321.8	411.1	407.8	402.6	401.8	377.9	435.7	471.1	508.8	588.9	718.7	..
Lithuania	142.2	156.7	164.9	180.3	236.3	268.6	306.6	312.3	367.5	357.9	378.2	419.0	493.1	537.3	549.7	593.5	644.3	648.5
Luxembourg	485.6	510.0	571.7	578.2	626.6	662.5	734.8	568.3	601.7	638.7	660.7	658.2	677.3	696.6	768.7	767.1	783.4	790.5
Mexico	253.0	282.8	303.3	357.7	371.5	398.9	414.9	431.7	411.5	421.1	416.2	402.7	428.5	428.9	423.7	429.2	412.0	..
Netherlands	210.6	222.8	227.5	227.0	237.2	366.9	342.4	350.9	468.3	437.4	454.8	481.7	528.9	619.4	644.2	598.1	599.5	604.5
New Zealand	246.8	289.9	295.7	..	279.6	298.9	331.7	280.1	360.2	365.1	358.5	376.7	390.5	419.7	451.2	471.0	494.1	500.0
Norway	511.1	514.3	575.2	589.6	628.8	665.4	704.4	722.9	769.2	766.4	776.8	829.8	849.0	872.6	885.4	882.4	896.6	930.0
Poland	175.6	182.8	189.4	201.6	230.6	223.9	238.1	259.2	285.1	308.8	320.7	341.2	358.6	372.6	369.9	392.2	409.4	441.6
Portugal	395.1	401.9	393.4	431.1	460.0	500.0	566.2	598.1	643.1	643.4	659.1	671.3	696.8	683.8	718.4	734.7	772.2	786.7
Slovak Republic	65.4	72.1	80.8	94.3	205.9	258.8	344.2	416.4	346.9	411.2	444.4	451.8	472.6	489.8	359.9	373.9	387.0	..
Slovenia	..	..	..	213.0	219.6	248.3	246.7	282.0	293.9	300.6	301.5	301.2	315.4	326.3	340.8	334.4	332.6	..
Spain	357.0	386.5	407.7	425.9	445.6	467.0	508.3	537.0	582.9	567.4	597.8	614.6	662.9	705.3	741.1	755.2	776.0	..
Sweden	313.8	408.0	430.6	436.3	464.1	481.1	520.3	555.0	588.7	599.5	598.5	702.9	753.6	787.7	804.0	816.4	815.2	833.9
Switzerland	1181.6	1232.0	1251.4	1281.6	1351.3	1330.7	1380.9	1481.5	1551.2	1613.5	1652.7	1725.8	1842.6	1927.8	2080.4	2201.1	2312.9	..
Turkey	123.0	104.8	95.5	91.0	107.8	140.9	165.9	185.7	160.5	123.1	147.1	144.9	146.1	165.5	184.8	174.4	179.9	..
United Kingdom	181.8	198.9	215.4	237.3	231.4	230.8	259.4	273.5	263.1	277.6	298.5	304.9	305.3	567.7	583.2	608.1	629.6	..
United States	704.9	723.6	762.4	812.2	848.7	892.7	915.8	962.7	970.7	957.5	969.0	994.6	1013.8	1028.3	1035.9	1056.9	1090.1	1121.5
OECD	**341.7**	**363.2**	**379.8**	**399.6**	**421.2**	**445.9**	**477.3**	**497.0**	**541.9**	**547.4**	**565.4**	**586.6**	**609.6**	**643.5**	**662.1**	**680.7**	**702.7**	**N/A**

출처: OECD Health Statistics 2018 (2018. 06. 30. 기준)

의약품 등(소모품 포함) 비율, 2000-2017(p)

	2000	2001	2002	2003	2004	2005	2006	2007	2008	2009	2010	2011	2012	2013	2014	2015	2016	2017(p)
Australia	15.7	16.1	15.4	15.8	15.7	15.2	15.3	15.2	15.4	15.5	15.6	15.3	15.3	15.0	14.4	14.5	..	..
Austria	12.7	12.9	13.2	13.6	13.3	13.2	13.3	13.5	13.4	12.4	12.2	12.3	12.1	11.9	12.1	12.3	12.0	..
Belgium	..	..	..	17.2	17.2	17.1	16.6	16.8	16.5	15.9	15.8	15.5	14.7	14.4	13.9	14.7	14.7	..
Canada	16.6	16.9	17.4	17.8	18.0	18.1	18.3	18.1	17.8	17.8	18.5	18.3	17.9	17.6	17.5	17.5	17.6	17.8
Chile	..	..	..	..	..	..	..	..	..	..	..	..	..	..	..	..	..	..
Czech Republic	24.7	25.0	25.1	25.2	25.7	25.7	23.5	22.2	20.9	22.1	20.4	20.4	21.5	18.1	17.3	17.5	17.4	..
Denmark	9.1	9.0	9.4	9.2	8.9	8.6	8.7	8.9	8.3	7.6	8.1	7.9	7.4	6.9	6.8	6.8	6.6	..
Estonia	22.8	25.5	27.2	24.7	25.5	24.0	23.8	21.7	18.8	20.0	20.5	19.9	20.2	19.3	18.7	18.2	19.0	..
Finland	15.6	16.1	16.2	16.1	16.2	16.1	14.7	14.7	14.6	14.1	13.5	12.9	12.6	12.5	12.3	12.1	12.5	..
France	16.9	17.3	17.2	17.6	17.6	17.6	16.8	16.7	16.5	16.0	15.7	15.4	14.9	14.3	14.3	14.1	13.9	..
Germany	14.1	14.7	14.9	14.9	14.0	15.1	15.0	15.3	15.4	15.2	15.0	14.3	14.1	14.0	14.4	14.4	14.3	..
Greece	19.9	19.1	19.9	21.4	23.0	22.3	23.6	25.8	..	27.2	28.6	30.7	28.7	27.5	26.6	26.4	26.3	..
Hungary	..	29.7	28.9	27.6	29.1	31.3	32.0	31.6	31.9	32.9	33.3	35.0	32.6	30.3	30.1	29.2	28.8	..
Iceland	14.8	14.4	14.4	15.2	15.4	14.4	14.2	13.5	14.6	15.7	15.8	15.6	15.0	13.9	13.0	12.6	11.6	..
Ireland	14.2	14.4	14.8	15.1	15.7	15.5	16.5	16.4	16.0	15.1	14.8	14.3	14.6	13.6	13.0	12.8	12.8	..
Israel	..	..	..	..	..	..	13.3	13.6	13.4	14.0	13.6	13.4	13.2	12.9	12.8	..	..	..
Italy	21.2	21.9	21.9	21.4	21.0	20.4	20.1	20.0	19.2	19.0	18.8	18.5	16.6	17.0	16.9	17.8	17.7	17.7
Japan	18.4	18.9	18.6	19.5	19.5	19.8	19.8	20.0	19.9	21.0	20.5	18.9	18.9	18.9	18.8	19.7	..	..
Korea	24.5	28.4	29.1	29.8	29.8	29.1	29.4	28.4	27.1	26.7	26.0	25.4	24.4	23.2	22.5	21.6	21.3	22.5
Latvia	..	..	..	..	23.7	22.5	23.2	26.5	21.5	24.4	25.8	26.1	25.5	26.3	27.0	27.6	28.3	..
Lithuania	..	..	..	..	33.9	34.3	31.0	28.5	26.1	26.7	26.7	26.0	28.9	28.2	27.8	26.9	27.2	..
Luxembourg	11.0	11.0	10.9	11.0	10.4	10.2	10.2	10.7	10.2	9.9	9.7	8.9	8.6	8.4	8.2	8.5	8.6	..
Mexico	19.9	19.9	21.6	35.9	35.0	35.6	34.7	33.9	33.1	32.5	31.5	28.2	28.8	27.4	27.0	27.2	22.7	..
Netherlands	12.3	12.2	12.0	..	..	11.1	10.9	11.0	10.3	10.0	9.8	9.5	8.3	7.8	7.6	7.8	7.8	7.6
New Zealand	..	..	..	..	10.8	10.7	11.3	10.4	..	..	..	..	..	..	..	..	..	..
Norway	10.2	10.0	10.1	9.9	10.1	9.7	9.2	8.6	8.0	7.6	7.7	8.0	7.7	7.6	7.5	7.7	7.6	7.6
Poland	..	..	29.5	31.6	31.0	29.8	28.8	26.5	24.6	24.6	24.3	24.1	22.3	21.7	21.5	21.0	20.7	..
Portugal	21.9	22.5	22.5	22.3	22.3	22.1	22.3	22.1	21.2	20.2	19.3	18.4	16.6	15.6	15.4	15.5	15.1	..
Slovak Republic	34.7	34.7	37.6	40.2	34.2	33.3	31.1	29.4	30.2	29.4	29.2	28.7	26.5	26.5	27.0	26.9	26.1	..
Slovenia	..	..	22.1	21.2	21.2	21.3	21.1	20.1	19.1	19.8	19.8	19.6	20.2	20.4	18.6	18.3	18.3	..
Spain	22.0	21.9	22.7	21.9	21.3	20.7	19.6	19.0	18.5	18.3	18.2	17.8	17.6	18.7	18.0	18.1	19.1	..
Sweden	14.5	14.6	14.7	14.2	14.1	13.9	14.0	13.7	13.7	13.5	13.3	10.2	10.1	9.8	9.8	9.9	9.8	..
Switzerland	..	..	..	..	..	..	..	..	..	..	14.2	14.2	14.0	13.8	13.6	13.7	13.8	..
Turkey	27.8	..	..	..	..	..	..	..	..	..	..	..	..	..	..	..	..	..
United Kingdom	..	..	..	..	..	..	..	..	..	..	..	..	..	12.0	12.1	11.8	11.4	..
United States	11.4	11.7	12.1	12.3	12.5	12.5	12.7	12.6	12.4	12.3	11.9	11.9	11.5	11.4	12.0	12.2	11.9	..
OECD	**17.9**	**18.3**	**19.2**	**20.1**	**20.2**	**19.7**	**19.2**	**18.9**	**18.3**	**18.6**	**18.4**	**18.0**	**17.5**	**16.9**	**16.6**	**16.7**	**16.5**	**N/A**

출처: OECD Health Statistics 2018 (2018. 06. 30. 기준)

1인당 의약품 등(소모품 포함) 의료비(US$ PPP), 2000-2017(p)

	2000	2001	2002	2003	2004	2005	2006	2007	2008	2009	2010	2011	2012	2013	2014	2015	2016	2017(p)
Australia	337.9	364.3	373.0	401.2	430.4	432.5	462.2	485.8	510.2	553.5	564.4	580.9	582.5	626.5	618.7	637.4	..	..
Austria	344.3	355.5	385.3	417.1	436.2	446.2	476.0	506.3	539.7	517.6	525.2	547.8	571.6	585.9	614.4	634.2	631.1	..
Belgium	..	..	..	483.5	502.2	512.1	521.0	550.2	584.3	604.4	623.4	638.6	631.0	644.3	643.3	676.1	683.6	..
Canada	402.1	441.3	478.2	520.0	553.5	592.7	638.7	662.1	679.6	731.1	780.9	778.2	774.0	787.8	794.4	811.9	832.8	860.3
Chile	..	..	..	..	..	..	..	..	..	..	..	..	..	..	..	..	..	..
Czech Republic	228.2	258.4	282.7	320.8	341.1	360.1	345.9	349.1	370.2	445.5	391.8	410.5	438.9	431.6	426.4	423.2	432.6	..
Denmark	210.6	223.7	250.9	253.3	264.5	266.4	298.2	322.9	327.0	327.7	360.1	354.0	340.2	329.1	333.7	338.6	335.2	..
Estonia	110.9	126.0	149.0	157.4	187.6	196.7	225.1	240.1	244.9	268.0	279.9	284.0	305.6	319.4	331.4	338.8	378.2	..
Finland	285.6	312.1	341.6	358.2	393.4	412.2	403.6	433.0	471.3	471.8	464.7	470.3	476.4	488.8	484.6	496.8	516.1	..
France	423.6	464.2	492.6	499.5	521.9	548.9	567.7	587.4	607.2	625.7	632.8	647.8	636.9	649.4	668.1	655.2	662.7	..
Germany	381.6	417.6	447.6	465.7	450.7	502.0	527.3	566.1	603.5	639.8	659.7	653.9	663.7	691.5	742.3	762.0	777.5	..
Greece	280.9	319.7	371.5	418.5	465.0	514.0	603.8	684.6	..	781.1	771.3	731.2	644.7	603.5	566.8	578.2	594.8	..
Hungary	..	267.9	299.4	346.4	367.2	427.2	456.9	434.4	468.7	491.8	539.3	603.0	561.7	538.0	545.2	544.0	565.7	..
Iceland	394.4	403.3	443.4	496.0	518.9	491.5	490.8	479.8	542.0	582.0	534.5	524.4	515.1	504.6	490.9	501.0	487.6	..
Ireland	252.6	300.9	347.3	383.2	437.5	478.5	546.9	596.6	643.0	660.5	674.3	693.1	729.1	671.4	643.0	651.3	676.2	..
Israel	..	..	..	..	..	..	236.7	257.9	256.8	272.3	276.0	286.3	298.8	313.2	314.7	..	..	..
Italy	433.4	476.1	494.3	488.3	506.4	511.8	550.5	555.0	581.5	587.4	588.3	595.5	537.8	549.2	550.8	584.6	607.0	628.1
Japan	353.0	381.2	392.3	430.2	452.7	487.7	511.2	543.6	567.7	630.9	656.2	718.3	758.2	793.2	798.2	873.9	..	..
Korea	176.8	255.1	265.6	296.9	317.1	343.8	397.9	428.0	442.7	463.2	492.6	499.6	504.0	497.8	514.5	536.1	573.1	652.6
Latvia	..	..	..	..	180.2	183.0	209.5	277.3	234.8	252.8	278.7	287.5	294.0	321.8	350.9	387.0	451.8	..
Lithuania	..	..	..	..	243.4	281.4	298.3	313.0	340.8	355.8	366.2	386.6	448.7	461.2	485.9	500.9	541.0	..
Luxembourg	376.0	409.2	448.6	478.2	510.7	523.2	560.3	588.4	611.5	636.4	624.2	537.0	555.6	571.4	581.0	593.8	599.6	..
Mexico	96.6	105.3	120.7	230.7	242.5	260.2	268.0	279.0	280.7	288.6	287.0	265.8	289.3	284.0	275.7	282.2	231.8	..
Netherlands	273.9	299.1	324.9	..	..	384.8	404.8	441.9	450.4	450.0	454.9	461.9	421.5	411.4	403.1	399.2	406.0	410.1
New Zealand	..	..	..	..	213.4	227.3	271.1	254.2	..	..	..	..	..	..	..	..	..	..
Norway	290.9	303.1	343.8	350.9	377.5	384.6	395.3	385.9	390.6	382.1	395.1	436.4	443.6	453.8	461.2	478.9	470.9	484.9
Poland	..	..	211.3	230.7	242.8	240.2	253.2	261.6	287.1	311.5	329.1	344.0	328.9	342.0	343.4	353.7	369.2	..
Portugal	346.0	369.6	392.9	413.4	446.1	473.9	503.3	515.8	527.6	526.9	517.2	469.0	411.5	395.9	399.4	409.9	419.0	..
Slovak Republic	209.3	229.2	275.5	310.5	336.6	364.9	403.0	446.9	497.8	539.9	569.1	550.4	540.0	557.3	540.2	544.7	565.6	..
Slovenia	..	..	358.7	362.3	383.5	406.3	425.1	415.3	443.4	464.5	471.8	483.0	509.6	526.5	486.7	489.4	507.2	..
Spain	322.2	341.4	375.4	412.8	424.2	439.2	469.3	485.5	513.0	531.3	524.5	518.4	512.3	549.3	549.0	573.5	621.0	..
Sweden	314.9	348.1	376.1	378.6	391.5	391.4	426.1	448.9	474.9	477.8	469.9	478.7	496.5	499.2	508.8	520.2	524.4	..
Switzerland	..	..	..	..	..	..	..	..	..	..	806.5	856.6	896.0	939.8	967.7	1038.5	1080.4	..
Turkey	118.3	..	..	..	..	..	..	..	..	..	..	..	..	..	..	..	..	..
United Kingdom	..	..	..	..	..	..	..	..	..	..	..	..	..	461.2	477.6	480.1	475.7	..
United States	518.1	576.0	643.4	707.2	762.3	803.7	866.4	905.5	918.0	947.2	947.2	965.9	964.6	981.1	1081.7	1162.1	1173.6	..
OECD	**299.3**	**333.9**	**358.7**	**393.0**	**396.7**	**415.8**	**437.9**	**459.4**	**480.4**	**510.3**	**526.8**	**533.1**	**533.8**	**538.8**	**545.3**	**570.5**	**573.0**	**N/A**

출처: OECD Health Statistics 2018 (2018. 06. 30. 기준)

1인당 경상의료비 실질 증가율 [1], 2005-2017(p)

	2005-2006	2006-2007	2007-2008	2008-2009	2009-2010	2010-2011	2011-2012	2012-2013	2013-2014	2014-2015	2015-2016	2016-2017(p)	2007-2017 [4] (or nearest year)
Australia	2.4	2.8	2.2	3.7	-0.7	3.8	2.4	1.7	4.0	4.3	-0.3	-0.6	2.0
Austria	1.9	3.4	3.2	0.9	1.5	0.6	2.0	0.3	0.9	-0.3	1.3	1.4	1.2
Belgium	0.7	3.0	4.3	4.5	0.2	2.1	0.6	1.3	1.5	-1.4	0.2	1.4	1.5
Canada	3.2	2.1	1.7	7.2	1.8	-1.0	0.7	0.2	0.1	4.3	1.7	0.6	1.7
Chile [2]	4.6	7.2	2.8	8.6	5.7	4.7	6.0	8.0	5.8	7.2	3.2	1.7	5.3
Czech Republic	3.5	1.9	7.7	8.5	-3.1	2.3	-0.2	10.5	0.6	-0.5	1.0	3.8	3.0
Denmark	4.5	2.2	0.9	6.2	-1.8	-0.8	0.7	-0.2	1.1	1.9	1.9	0.6	1.0
Estonia	10.1	10.7	8.5	-2.8	-0.8	-0.8	4.8	5.5	6.6	6.1	5.2	5.4	3.7
Finland	3.7	2.4	3.6	0.2	2.5	3.0	1.9	0.9	-1.2	2.6	-0.5	-0.7	1.2
France	3.2	1.1	1.5	3.9	0.9	1.7	0.8	1.1	1.8	-0.5	1.1	0.9	1.3
Germany	2.8	2.0	3.3	3.9	3.1	1.0	0.8	1.6	1.9	2.0	1.7	3.2	2.2
Greece	5.0	4.1	2.9	-3.7	-4.7	-13.4	-9.0	-7.7	-4.2	3.5	3.3	0.4	-3.4
Hungary	1.5	-7.0	-0.6	-4.5	4.7	2.3	-2.1	-0.5	2.1	4.0	6.0	2.1	1.3
Iceland	-0.7	4.2	-0.3	-3.5	-6.1	-1.6	0.2	3.8	1.3	1.4	5.3	5.2	0.5
Ireland	0.9	6.1	9.8	8.8	1.5	4.5	0.2	-3.3	1.1	-4.4	3.0	3.0	2.3
Israel	1.1	4.1	2.3	0.3	3.0	2.6	2.3	1.8	3.0	2.9	1.1	2.2	2.2
Italy	2.9	-2.6	3.1	-1.4	1.1	-0.9	-1.7	-2.9	-0.1	0.8	0.5	1.2	-0.1
Japan	1.7	2.6	2.7	4.5	5.3	16.0	3.4	2.2	0.9	1.8	0.8	1.0	3.8
Korea	12.0	8.7	7.3	7.4	8.1	3.9	3.9	4.7	6.5	5.7	6.7	5.9	6.0
Latvia	10.5	11.5	-4.9	-4.8	-2.0	-1.8	2.5	3.1	4.1	8.5	12.8	5.5	2.1
Lithuania	12.9	10.9	13.2	0.8	-3.8	3.4	1.8	2.1	5.4	7.7	6.8	-1.1	3.5
Luxembourg	-2.9	-0.6	1.9	6.8	-1.1	-12.5	4.8	1.5	2.0	-1.8	0.4	-0.8	0.0
Mexico	0.1	3.0	-1.4	0.5	1.2	-2.2	5.0	2.0	-3.9	5.0	-3.1	0.0	0.3
Netherlands	2.4	4.1	4.3	3.0	2.5	2.3	2.2	-0.5	0.7	-2.5	1.3	0.7	1.4
New Zealand	5.7	-0.9	6.9	6.5	-0.5	1.1	3.5	-1.8	2.6	1.3	0.4	-1.6	1.8
Norway [3]	0.5	2.5	3.7	2.0	-0.3	2.8	2.1	1.1	3.2	4.5	0.3	2.8	2.2
Poland	6.1	8.4	13.1	6.2	1.3	1.9	1.1	4.3	1.3	5.5	5.8	7.2	4.7
Portugal	-1.8	1.5	3.2	2.4	1.2	-4.6	-5.5	-3.3	0.7	1.7	3.1	1.8	0.0
Slovak Republic	12.8	16.1	2.3	7.9	2.9	-2.4	4.4	0.0	-5.8	3.1	7.1	2.4	2.1
Slovenia	3.2	2.2	8.0	-0.3	0.8	0.2	-0.9	-1.6	0.5	2.3	2.9	2.7	1.4
Spain	3.5	2.9	5.3	3.6	-0.1	-0.6	-3.2	-1.9	1.7	4.6	1.5	1.5	1.2
Sweden	2.6	1.5	1.6	1.2	-0.3	28.2	1.4	1.9	2.0	2.2	1.3	1.5	3.8
Switzerland	-2.5	1.2	2.2	2.8	0.9	1.2	2.6	3.0	2.8	3.6	3.3	0.6	2.3
Turkey	11.1	5.6	-0.8	-1.1	-2.4	1.6	-1.2	5.3	2.4	-0.3	6.1	4.5	1.4
United Kingdom	3.7	3.0	2.1	5.6	0.3	0.0	-0.2	18.8	1.8	2.3	0.9	0.7	3.1
United States	2.5	2.5	1.4	3.0	2.1	0.6	1.5	0.7	2.9	4.0	2.3	2.0	2.0
OECD	**3.8**	**3.7**	**3.6**	**2.7**	**0.7**	**1.4**	**1.1**	**1.8**	**1.6**	**2.6**	**2.7**	**1.9**	**1.9**

출처: OECD Health Statistics 2018 (2018. 06. 30. 기준)
1. GDP Deflator 적용
2. 칠레는 소비자물가지수(CPI index) 적용
4. '2006-2017(or nearest year)'의 연평균 증가율은 기하평균임

1인당 정부·의무가입 의료비 실질 증가율 [1], 2005-2017(p)

	2006-2007	2007-2008	2008-2009	2009-2010	2010-2011	2011-2012	2012-2013	2013-2014	2014-2015	2015-2016	2016-2017(p)	2007-2017 [4] (or nearest year)
Australia	4.3	1.8	4.2	-1.6	4.7	-0.1	1.8	3.7	5.7	-0.2	-0.4	1.9
Austria	3.4	4.0	1.1	0.9	0.6	2.0	-0.6	0.9	-0.2	1.3	1.7	1.2
Belgium	2.3	6.6	5.3	0.2	1.9	1.2	0.9	1.9	-1.2	0.8	1.3	1.9
Canada	2.3	1.8	7.9	1.4	-0.1	0.6	0.1	0.0	4.5	1.4	0.2	1.7
Chile [2]	8.9	5.4	12.4	6.8	5.4	7.0	8.0	6.4	7.9	3.4	1.5	6.4
Czech Republic	0.0	4.4	10.1	-3.1	3.0	-0.4	10.3	-0.5	-0.9	0.5	3.5	2.6
Denmark	2.0	1.3	6.7	-2.5	-1.2	1.2	0.1	1.0	1.9	1.8	0.6	1.1
Estonia	15.0	9.8	-1.7	-2.7	-0.3	4.7	4.1	6.7	6.0	5.3	6.0	3.7
Finland	2.3	3.5	0.3	1.8	3.8	2.6	0.7	-1.5	2.6	-2.1	-1.4	1.0
France	0.9	0.7	3.9	0.5	1.3	0.9	1.4	2.2	-0.4	9.5	1.0	2.1
Germany	2.0	3.5	15.3	2.9	0.8	0.6	2.5	2.5	1.9	2.0	3.7	3.5
Greece	1.1	-2.9	13.1	-4.0	-17.3	-8.3	-13.7	-10.2	3.6	8.8	0.2	-3.5
Hungary	-9.4	-0.6	-5.3	2.8	1.4	-3.6	1.2	2.8	3.7	5.0	2.9	1.0
Iceland	4.9	-0.2	-4.2	-7.9	-2.1	0.1	4.2	1.6	1.8	6.2	5.8	0.4
Ireland	8.1	9.9	5.7	0.3	-1.9	-0.5	-4.0	0.9	-3.3	4.3	3.8	1.4
Israel	1.1	3.5	0.3	5.6	2.1	2.4	3.4	2.3	2.0	0.8	2.8	2.5
Italy	-2.9	3.3	-0.6	1.3	-2.8	-2.9	-3.0	-0.7	-0.6	0.3	0.6	-0.5
Japan	3.8	2.6	4.7	6.1	18.6	3.6	2.6	0.7	1.8	1.0	0.9	4.1
Korea	8.4	4.4	10.8	8.4	2.6	2.6	4.8	6.1	5.9	7.1	4.2	5.7
Latvia	5.9	-1.9	-5.9	-1.1	3.6	-2.6	2.6	3.5	3.7	7.1	5.5	1.4
Lithuania	16.6	13.4	2.5	-4.8	2.3	-3.4	0.5	7.5	7.0	6.4	-1.1	2.9
Luxembourg	1.1	5.7	4.9	-2.1	-14.3	4.5	0.9	1.8	-2.3	-0.8	0.1	-0.3
Mexico	5.4	3.3	2.1	5.5	3.2	5.6	4.3	-5.6	5.8	-2.8	-1.5	1.9
Netherlands	4.5	2.6	4.0	2.7	1.9	1.9	-1.6	0.2	-2.1	1.2	1.1	1.2
New Zealand	2.0	4.9	6.8	-0.4	0.7	3.0	-2.3	1.9	0.5	0.0	-1.6	1.3
Norway [3]	2.9	4.3	2.4	0.0	2.5	2.5	1.4	3.6	4.7	-0.2	2.7	2.4
Poland	9.7	15.7	6.2	1.3	0.8	-0.1	5.2	1.3	4.5	5.6	6.2	4.6
Portugal	0.9	2.7	4.7	1.0	-7.4	-8.5	-1.3	-0.6	1.8	3.4	2.2	-0.3
Slovak Republic	14.9	11.2	5.2	0.7	0.2	2.2	2.8	1.8	2.5	8.5	2.1	3.7
Slovenia	-0.1	11.1	-1.0	1.1	0.2	-3.0	-2.7	0.5	3.2	4.3	2.3	1.5
Spain	3.3	6.6	6.1	-0.9	-1.9	-5.3	-3.5	0.8	5.9	1.4	0.8	0.9
Sweden	1.6	1.6	1.3	-0.4	31.5	0.9	1.6	1.9	2.2	1.5	1.6	4.0
Switzerland	1.6	3.7	3.5	0.7	2.1	4.7	3.9	1.4	3.8	2.3	0.6	2.7
Turkey	5.5	4.8	9.5	-5.5	3.0	-1.1	4.3	1.4	0.3	6.5	4.3	2.7
United Kingdom	2.1	3.4	6.4	-0.2	-0.5	0.0	14.2	1.8	2.2	0.8	-0.8	2.6
United States	2.6	3.6	5.0	2.6	0.5	1.4	1.7	71.5	4.7	2.2	..	8.7
OECD	**3.9**	**4.4**	**4.3**	**0.5**	**1.4**	**0.5**	**1.6**	**3.4**	**2.5**	**2.9**	**1.8**	**2.1**

출처: OECD Health Statistics 2018 (2018. 06. 30. 기준)
1. GDP Deflator 적용
2. 칠레는 소비자물가지수(CPI index) 적용
3. 노르웨이는 노르웨이 본토(북해유전에서의 석유 수입 제외) GDP Deflator 적용
4. '2007-2017(or nearest year)'의 연평균 증가율은 기하평균임

부록 3 용어해설

- 재원별 분류
- 기능별 분류
- 공급자별 분류

부록 3. 용어해설[14)]

1. 재원별 분류

구 분	재원별	항 목
경상의료비	HF.1 정부·의무가입제도	HF.1.1 정부 HF.1.2 의무가입(건강)보험 HF.1.2.1 사회(건강)보험 HF.1.2.2 의무가입민간(건강)보험 HF.1.3 의무가입의료저축계좌
	HF.2 임의가입제도	HF.2.1 임의가입건강보험 HF.2.2 비영리단체 HF.2.3 기업
	HF.3 가계직접부담	HF.3.1 비급여본인부담 HF.3.2 법정본인부담
	HF.4 해외부문	

○ 정부·의무가입제도 (HF.1 Governmental schemes and compulsory contributory health financing schemes)

- 이 항목에는 '사회전체, 대부분의 취약집단, 또는 최소한 일부의 취약집단에게 기본 의료에 대한 접근성을 보장하는 것을 목표로 하는 모든 제도'가 포함됨.
- 여기에는 정부, 사회(건강)보험제도, 의무가입민간(건강)보험, 의무가입의료저축계좌가 포함됨.

○ 정부 (HF.1.1 Governmental schemes)

- 정부(보건의료재원)제도는 그 성격 법에 의해서 또는 정부에 의해서 정해지며, 별도의 예산이 프로그램을 위해 정해지고 정부기관이 이에 대한 전반적인 책임을 갖게 됨.

14) OECD·Eurostat·WHO(2011)와 정형선(2012a)의 내용을 재정리함.

○ 의무가입(건강)보험 (HF.1.2 Compulsory contributory health insurance schemes)

- 의무가입(건강)보험은 '의무적 참여'와 '건강보험기여금 지불을 근거로 한 수급자격'을 통해, 특정 인구집단에게 보건의료에의 접근성을 보장하는 재원방식임.

○ 사회(건강)보험 (HF.1.2.1 Social health insurance schemes)

- 사회(건강)보험은 '자격자에 의한 또는 그를 대신한 비위험 보험료의 지불을 근거로 보건의료에의 접근성을 보장하는 재원방식'임.

○ 의무가입민간(건강)보험 (HF.1.2.2 Compulsory private insurance schemes)

- 의무가입민간(건강)보험은 '모든 거주자 또는 대규모 인구 집단이 건강보험회사 또는 건강보험기금에 가입해야 하는 의무를 갖게 되는 재원방식'임.
- 민간보험보장의 구매가 의무적이지만, 서비스에 대한 자격은 개인과 보험자 간의 보험계약/약정에 의해 성립됨.

○ 의무가입의료저축계좌 (HF.1.3 Compulsory medical saving accounts)

- 의무가입의료저축계좌(CMSAs)에서는 의료저축계좌에의 가입이 법적으로 의무이며, 최소 지불액, 서비스 지불을 위한 계좌 사용과 관련된 사항 등은 정부에 의해 규제됨.

○ 임의가입제도 (HF.2 Voluntary health care payment schemes)

- 이 항목에는 '보건서비스에의 접근이 사적 행위자의 재량인 모든 국내 사전 지불 보건의료재원 제도'가 포함됨.
- 임의적이라는 점에서 정부·의무가입제도(HF.1)와 구분되며, 사람 간의 또는 시간 사이의 집적이 이루어진다는 점에서 가계직접부담(HF.3)과도 구분됨.

○ 임의가입건강보험 (HF.2.1 Voluntary health insurance schemes)

- 참여양식이 임의적이며, 개인 또는 기업의 재량에 따름. 즉, 임의가입건강보험은 개인 또는 기업의 재량으로 가입되고 지불됨. 고용주에 의해 구매될 수도 있음.
- 임의가입건강보험상품의 구매에 기초(계약에 근거) 하여 수급자격이 주어짐.
- 통상적으로 소득과는 비연계적이며, 직·간접적으로 정부의 보조금을 지급받을 수 있음.

○ 비영리단체 (HF.2.2 NPISHs financing schemes)

- 비영리단체는 참여양식, 수급자격, 자금거출방법을 규정하는 규칙의 '준집합 (quasi-set)'으로 구성됨.

○ 기업 (HF.2.3 Enterprises financing schemes)

- 이 항목은 '기업이 보험형 제도의 관여 없이 기업의 피고용인을 위해 (직업보건서비스와 같은) 보건서비스를 직접 제공하거나 자금을 대는 방식'을 주로 포함함.

○ 가계직접부담 (HF.3 Household out-of-pocket payment)

- 지불이 서비스의 이용 시점에서 이용자에 의해서 이루어지는 경우로, 비용분담과 비공식적 지불을 (현금 및 현물 모두) 포함함.
- 이용 시점에서 져야 하는 의료비용에 대한 직접 부담(out-of-pocket)은 보건의료체계에서 중요한 역할을 함.

○ 해외부문 [HF.4 Rest of the world financing schemes (non-resident)]

- 이 항목은 '해외에 거주하지만 (국내)거주자들을 대신하여 자원의 거출과 집적 그리고 보건의료재화/서비스의 구매를 수행하는 기관단위와 관련된 (또는 기관단위에 의해 관리되는) 재원방식들'을 포함함.

2. 기능별 분류

구 분		기 능 별	항 목
경상의료비	개인의료비	HC.1 치료서비스	HC.1.1 입원서비스 HC.1.2 당일치료서비스 HC.1.3 외래서비스 HC.1.3.1 일반외래서비스 HC.1.3.2 치과외래서비스 HC.1.3.3 전문외래서비스 HC.1.3.9 기타외래서비스 HC.1.4 재가서비스
		HC.2 재활서비스	HC.2.1 입원재활서비스 HC.2.2 당일재활서비스 HC.2.3 외래재활서비스 HC.2.4 재가재활서비스
		HC.3 장기요양서비스 (보건)	HC.3.1 입원장기요양서비스 (보건) HC.3.2 주간장기요양서비스 (보건) HC.3.3 외래장기요양서비스 (보건) HC.3.4 재가장기요양서비스 (보건)
		HC.4 보조서비스 (타기능에 미포함)	HC.4.1 임상검사서비스 HC.4.2 영상진단 HC.4.3 환자이송
		HC.5 의료재화 (타기능에 미포함)	HC.5.1 의약품·기타비내구재 HC.5.1.1 처방의약품 HC.5.1.2 비처방의약품 HC.5.1.3 기타의료비내구재 HC.5.2 치료용구·기타의료재화
	집합보건의료비	HC.6 예방서비스	HC.6.1 정보·교육·상담프로그램 HC.6.2 면역프로그램 HC.6.3 질병조기발견프로그램 HC.6.4 건강모니터링프로그램 HC.6.5 역학조사 및 위험·질병관리프로그램 HC.6.6 재해·응급대응프로그램
		HC.7 거버넌스·보건체계·재정관리	HC.7.1 거버넌스·보건체계관리 HC.7.2 보건재정관리

○ 치료서비스 (HC.1 Curative care)

- 치료서비스는 '질병/손상의 증상을 경감'시키거나, '질병/손상의 심각성을 완화'시키거나, 또는 생명이나 정상적 기능을 위협하는 '질병/손상의 악화/합병증을 방지'하는 것을 1차적 의도로 하는 보건의료접촉을 의미함.

○ 재활서비스 (HC.2 Rehabilitative care)

- 재활은 장애를 겪고 있거나 겪게 될 건강상태에 있는 사람에게 도움을 주어서 이들이 최상의 기능을 유지하고 적절한 삶의 질을 확보하며 공동체와 사회에의 통합을 성취하고 유지할 수 있도록 하는 것을 목표로 함.
- 재활서비스는 가능한 한 재활의 목표와 플랜을 정하기 위한 기능 평가와 진단에 근거해야 하며, 그 다음에는 개인의 능력을 최적화하기 위해 동의된 개입이 뒤따름.

○ 장기요양서비스 (보건) [HC.3 Long-term care (health)]

- 장기요양서비스는 '장기적인 의존 상태에 있는 환자의 통증과 고통을 줄이고 건강의 악화를 감소시키거나 관리하는 것'을 1차적 목적으로 하여 소비되는 일군의 의료 및 퍼스널케어서비스를 의미함.
- 집중적인 의료 또는 간호서비스로부터, 퍼스널케어서비스를 거쳐서, 더 낮은 수준의 사회적 지원 방식의 서비스와 기타의 사회서비스까지 추적될 수 있음. (케어의 연속체)

○ 입원장기요양서비스 (보건) [HC.3.1 Inpatient long-term care (health)]

- 입원장기요양서비스는 보건의료시설(병원, 너싱홈)에서 하룻밤 이상 머무는 동안 이루어지는 장기요양서비스임.
- 간호서비스 그리고(또는) 퍼스널케어서비스가 포함되며, 숙박 및 지원서비스 등 일련의 다른 구성요소도 함께 제공되는 것이 일반적임.
- 장기입원병동 또는 기타 병원케어환경, 너싱홈과 기타 전문화된 장기요양서비스시설 등에서 서비스가 제공됨.

○ 주간장기요양서비스 (보건) [HC.3.2 Day long-term care (health)]

- 주간장기요양서비스란 보건의료시설에서 하룻밤 이상 머무르지는 않는 경우에 해당됨.
- 병원이나 너싱홈에서 제공될 수도 있고, 전용 또는 독립된 주간보호시설에서 제공될 수도 있음.

○ 외래장기요양서비스 (보건) [HC.3.3 Outpatient long-term care (health)]

- 이 항목은 손상된 건강상태 및 이와 관련된 임상적 어려움을 관리하기 위한 장기요양서비스임.

○ 재가장기요양서비스 (보건) [HC.3.4 Home-based long-term care (health)]

- 재가장기요양서비스는 시설이 아닌, 자신의 집, 또는 자신의 집으로 간주될 수 있는 적응주택과 같은 거주 환경에서 사는 사람에게 제공되는 장기요양서비스임.
- '가정에서의 전문화된 보건의료'와 '비공식적 (가족 또는 지역) 케어를 지원하는 서비스'가 포함될 수 있음.

○ 보조서비스 (타기능에 미포함) [HC.4 Ancillary services (non specified by function)]

- SHA2011은 '보조서비스'가 '진단 및 모니터링 등을 목적으로 하는 서비스 패키지의 필수적인 부분이 되는 경우가 많고, 따라서 그 자체로는 치료나 질병 예방의 목적을 가지고 있지 않다'고 보고 있음.

○ 임상검사서비스 (HC.4.1 Laboratory services)

- 임상검사서비스는 환자의 건강에 대한 정보를 획득하기 위한 임상적 표본에 대한 다양한 검사로 구성됨.
- 혈액, 정액, 배아, 조직, 이식장기를 위한 은행의 운영(사용 가능한 표본의 보관 및 목록 작성, 기증된 표본과 잠재적 수령자의 매칭 등 포함)은 보조서비스의 일부임.
- 임상검사 및 기타 기능검사는 특정 장기에 초점을 맞추고 그 움직임을 측정하기 위한 기술을 필요로 하되, 의학전문가들과 연결되는 것이 보통임.

○ 영상진단 (HC.4.2 Imaging services)

- 영상진단은 환자의 진단 및 모니터링을 위한 X-레이, 방사선과 같은 영상 기술을 사용하는 다양한 서비스로 구성됨.
- 단순 x-레이, 조영 x-레이, 진단초음파, 컴퓨터단층촬영, 핵의학, 핵자기영상, 핵스캔, 양전자방사단층촬영(PET), 자기공명영상(MRI), 기타 진단영상 등을 예로 들 수 있음.

○ 환자이송 (HC 4.3 Patient transportation)

- 환자이송은 환자를 보건의료기관으로 이송하는 것임. 응급상황 하에서의 이송 외에도, 보건의료서비스의 패키지의 보완을 위해 의료기관 간에 환자를 이동하는 경우가 있음. (예를 들면, 추가적인 영상진단이나 재활치료를 위한 보건시설 간의 이동)
- 이송서비스는 일반서비스일 수도 전문서비스일 수도 있고, 심폐소생기나 의료 인력이 관련될 수도 그렇지 않을 수도 있으며, 별도로 청구될 수도 있고 관련 급여의 일부로서 청구될 수 있음.

○ 의료재화 (타기능에 미포함) [HC.5 Medical goods (non specified by function)]

- 이 항목은 '보건체계접촉에 의한 처방의 결과로서 또는 자가 처방의 결과로서 얻게 되는 의료재화를 포함함.
- 의료재화는 보건의료접촉의 일부로서 처방을 받아 소비될 수도 있고, 자가 처방과 같이 독립적으로 소비될 수도 있음.

○ 의약품·기타비내구재 (HC.5.1 Pharmaceuticals and other medical non durable goods)

- 이 항목은 질병의 '진단, 치료, 완화 또는 처치에 사용되는 것을 목적으로 하는 의약품과 비내구성 의료재화'로 구성됨.
- 의약품조제비용, 상품명/일반명의약품, 특허의약품, 혈청/백신, 구강피임약이 포함됨.
- 보건의료용으로 사용되는 산소가스뿐만 아니라 투석에 필요한 수액 등도 환자나 친지가 직접 구매했을 경우는 포함됨.

○ 치료용구·기타의료재화 (HC.5.2 Therapeutic appliances and other medical durable goods)

- 이 항목은 인체의 기형 그리고(또는) 불구를 보조/교정하는 보조 장치와 같은 광범위한 내구성 의료재화로 구성됨.
- 시력교정용 안경, 콘택트렌즈, 보청기, 정형신발 등의 정형장치, 정형보정/지지기, 수술벨트, 트러스 등을 예로 들 수 있음.

○ 예방서비스 (HC.6 Preventive care)

- 예방은 손상과 질병의 발생 건수나 중증도, 그로 인한 후유증과 합병증을 피하거나 감소시키는 것을 목표로 함.
- 이 항목은 직접적인 건강결정요소를 통제함으로써 사람들이 자기의 건강을 개선할 수 있도록 하는 과정에 관한 것으로 건강증진전략에 기초함.

○ 정보·교육·상담프로그램 (HC.6.1 Information, education and counselling programmes)

- 이 항목은 개인, 가족, 집단, 조직 및 지역 공동체가 그들 자신의 건강을 성취하고 보호하고 유지하는데 있어 적극적인 역할을 할 수 있도록 하기 위한 전략, 접근방법 및 방법론을 통칭함.

○ 면역프로그램 (HC.6.2 Immunisation programmes)

- 면역프로그램은 백신과 같은 의약품의 사용을 통해 질병에의 노출 전 (또는) 후에 질병의 발전을 막는 것을 목표로 함. (1차 예방적 성격이 강함)

○ 질병조기발견프로그램 (HC.6.3 Early disease detection programmes)

- 이 항목은 초기 단계의 질병을, 증상이 나타나기 전에, 위험 집단 내에서, 적극적으로 탐색하는 조직화된 활동으로, 스크리닝, 진단검사 및 의학적 관찰을 포함함.

○ 건강모니터링프로그램 (HC.6.4 Healthy condition monitoring programmes)

- 이 항목은 건강상태의 적극적 모니터링과 관련되며, 특정 질병에 초점을 맞추고 있지는 않음.
- 임신과 같은 특정 상태 (임신중 및 산후 케어), 아동 또는 노년 집단과 같은 특정 연령대 집단, 또는 치과 및 일반적인 건강 검진과 같은 특정 보건 분야를 대상으로 함.

○ 역학조사 및 위험·질병관리프로그램 (HC.6.5 Epidemiological surveillance and risk and disease control programmes)

- 이 항목은 예방과 통제에 초점을 맞추어 지식과 자원을 관리하는 기술적 운영에 관한 것임.
- 전염병, 비전염병 및 손상의 발발과 패턴 그리고 건강에 해로운 환경 물질에의 노출에 대한 조사 및 적절한 대응이 해당됨.

○ 재해·응급대응프로그램 (HC.6.6 Preparing for disaster and emergency response programmes)

- 이 항목은 인재든 천재든 인도주의적 응급상황이 발생한 경우에 적절하게 대응하기 위한 준비를 포함함.

○ 거버넌스·보건체계·재정관리 (HC.7 Governance and health system and financing administration)

- 이 항목은 보건의료체계의 기능을 관리하고 지원하며, 보건의료체계의 효과성, 효율성, 형평성을 유지, 증가시키기 위한 집합서비스임.
- 직접적인 보건의료서비스보다는 보건의료체계에 초점을 맞추며, 특정 개인이 아닌 보건의료체계의 모든 대상자에게 혜택을 줌.

- 이들 서비스의 지출은 대부분 정부에 의해서 발생하지만, 반드시 정부에 의한 것만은 아님.

○ 거버넌스·보건체계관리 (HC.7.1 Governance and health system administration)

- 거버넌스는 '국민의 복리에 대한 주의 깊고 책임 있는 관리'로 정의되며 (WHO, 2003), 이와 같은 측면에서 1) 비전과 방향을 제시하고, 2) 정보를 수집 및 이용하고, 3) 규제와 기타 수단을 통해 영향을 주는 것에 해당되는 과업을 포함함.

○ 보건재정관리 (HC.7.2 Administration of health financing)

- 이 항목은 보건재원에 특별히 관련된 하위 구성요소들을 포함함. 그 원천이나 공급이 공공인지 민간인지와는 관계가 없음.
- 이는 자금거출의 관리, 그리고 그러한 자원의 관리, 모니터링 및 평가를 포함함.

3. 공급자별 분류

구 분	공급자별	항 목
경상의료비	HP.1 병원	
	HP.2 거주형장기요양시설	HP.2.1 장기요양간호시설 HP.2.2 정신보건·약물남용치료시설 HP.2.9 기타거주형장기요양시설
	HP.3 통원보건의료제공자	HP.3.1 의원 HP.3.2 치과의원 HP.3.3 기타보건의료임상종사자 HP.3.4 통원보건의료센터 HP.3.5 재가보건의료제공자
	HP.4 보조서비스제공자	HP.4.1 환자이송·응급구조제공자 HP.4.2 의학·진단검사소 HP.4.9 기타보조서비스제공자
	HP.5 의료재화소매상·기타제공자	HP.5.1 약국 HP.5.2 의료내구재·의료용구의 소매업자·기타제공자 HP.5.9 의약품·의료재화의 기타판매·제공자
	HP.6 예방서비스제공자	
	HP.7 보건의료체계관리/재원제공자	HP.7.1 정부보건행정기관 HP.7.2 사회건강보험기관 HP.7.3 민간건강보험관리조직 HP.7.9 기타관리기관
	HP.8 국내기타부문	HP.8.1 재가보건의료의 제공자로서의 가계 HP.8.2 2차적보건의료제공자 HP.8.9 기타산업
	HP.9 해외부문	

○ 병원 (HP.1 Hospitals)

- SHA2011에서 병원은 '주로 입원환자에게 제공되는 의사서비스, 간호서비스, 기타 보건서비스와 입원환자에게 요구되는 전문화된 숙박서비스를 포함한, 의료, 진단, 치료 서비스를 제공하는 것을 1차적 업무로 하는 허가된 시설'로 규정됨.
- 병원은 입원서비스의 제공이 주업무이긴 하지만, 2차업무로서 주간서비스, 외래서비스 및 재가서비스를 제공할 수도 있음.

○ 거주형장기요양시설 (HP.2 Residential long-term care facilities)

- 이 항목은 거주자에게 필요한 간호, 감독이나 기타 케어를 결합한 거주형의 장기요양을 제공하는 것을 1차적 업무로 하는 시설임.
- 이들 시설의 주요 산출과정과 제공되는 서비스는 보건서비스, 퍼스널케어서비스, 사회서비스가 혼합된 형태이며, 보건서비스도 간호서비스를 중심으로 하며 의료적 요소는 병원에 비해 훨씬 약함.

○ 장기요양간호시설 (HP.2.1 Long-term nursing care facilities)

- 장기요양간호시설은 '장기요양 환자에게 간호 및 재활 입원서비스를 제공하는 것을 1차적 업무로 하는 시설'임.
- 만성질환자, 쇠약자, 장애자, 회복과정에 있는 사람, 또는 수용된 치매환자에게 정기적으로 기본적 간호를 포함한 장기요양서비스를 제공하는 시설들을 포함함.

○ 정신보건·약물남용치료시설 (HP.2.2 Mental health and substance abuse facilities)

- 이 항목은 '정신지체로 진단을 받는 사람을 위한 기숙서비스를 입원세팅에서 제공하는 것을 1차적 업무로 하는 시설(예, 공동생활가정, 중간케어시설)'임.
- 이들 시설은 정신보건서비스를 제공하지만, 거주와 식사, 보호 감독 및 상담에 중점을 둠.
- 거주케어와 치료를 정신보건/약물남용질환을 가지고 있는 환자에게 제공하는 것을 1차적 업무로 하는 시설이므로, 보건의료서비스가 이 시설에서 제공된다고 해도 이는 상담, 정신재활 및 지원에 따른 부수적인 서비스임.

○ 기타거주형장기요양시설 (HP.2.9 Other residential long-term care facilities)

- 이 항목은 장기요양간호시설(HP.2.1)이나 정신보건/약물남용치료시설(HP.2.2)에 분류되지 않은 조직에서 거주 및 보건의료서비스가 제공되는 경우임.
- 노인병원의 기준에는 충족하지 못하는 노인재활시설과 같은 전문화된 비정신과 거주형 시설이 이에 해당됨.

○ 통원보건의료제공자 (HP.3 Providers of ambulatory health care)

- 통원보건의료제공자는 '입원서비스를 필요로 하지 않는 외래환자에게 직접적으로 보건의료서비스를 제공하는 것을 1차적 업무로 하는 시설'임.

- 이 항목은 일반개업의 및 전문의의 진료소와 당일입퇴원치료 및 재가서비스를 전문으로 제공하는 시설을 포함함.

○ 의원 (HP.3.1 Medical practices)

- 이 항목은 '의사학위(Code 2210 ISCO-08, ISCED-97 level 5 and 6)를 가지고 있는 개업의가 일반의학 또는 전문의학(정신의학, 심장병학, 정골의학, 동종요법, 외과, 기타 등 포함)을 독립적으로 행하는 것을 1차적 업무로 하는 일반개업의 및 전문의(치과의원 제외)의 진료소'를 지칭함.
- 이 항목은 의사학위에 상응하는 의학교육을 받은 전통보완대체의학(TCAM) 전문가의 진료소를 포함함.

○ 치과의원 (HP.3.2 Dental practices)

- 이 항목은 '대학 수준의 치과학위 또는 이에 상응하는 수준의 자격(Code 2261, ISCO-08)을 보유하고, 일반 또는 전문적인 치과 또는 치과수술을 독립적으로 행하는 것을 1차적 업무로 하는 개업의의 진료소'임.

○ 기타보건의료임상종사자 (HP.3.3 Other health care practitioners)

- 이 항목은 '카이로프랙터, 검안사, 심리치료사, 물리치료사, 직업치료사 및 언어치료사와 청능치료사 시설과 같이 외래환자에게 서비스를 제공하는 것을 1차적 업무로 하는 준의료 및 기타의 독립 보건종사자(일반의 또는 전문의 및 치과의사와 같은 의료전문가 제외)의 그룹'임.

○ 통원보건의료센터 (HP.3.4 Ambulatory health care centres)

- 통원보건의료센터는 '의료인력과 준의료인력의 스태프로 이루어진 팀이, 보통은 지원 인력과 함께, 광범위한 외래서비스를 제공하는 것을 업무로 하는 시설'임.

○ 재가보건의료제공자 (HP.3.5 Providers of home health care services)

- 이 항목은 '환자의 가정에서 전문간호를 제공하는 것을 1차적 업무로 하는 시설'임.

○ 보조서비스제공자 (HP.4 Providers of ancillary services)

- 보조서비스제공자는 '병원, 간호케어시설, 통원서비스공급자 또는 기타 공급자에

의한 치료에피소드 내에 포함되지 않는, 특정 보조적 서비스를 외래환자에게 보건 전문인력의 감독 하에서 직접적으로 공급하는 시설'임.

○ 환자이송·응급구조제공자 (HP.4.1 Providers of patient transportation and emergency rescue)

- 이 항목은 '환자의 가정에서 또는 외부에서 (길에서) 응급상황이 발생할 경우, 그리고 질병 치료 과정의 하나로서 (예를 들면, 투석이나 화학치료를 위해 환자를 보건 의료공급자 간에 이송하는 것) 환자를 이송하는 것을 1차적 업무로 하는 시설'임.

○ 의학·진단검사소 (HP.4.2 Medical and diagnostic laboratories)

- 이 항목은 '(체액분석 또는 유전자검사를 포함한) 분석 또는 진단 서비스를 의사의 위탁으로 또는 위탁 없이 외래환자에게 직접적으로 제공하는 것을 1차적 업무로 하는 시설'임.

○ 기타보조서비스제공자 (HP.4.9 Other providers of ancillary services)

- 보조서비스공급자 중에서 환자이송·응급구조제공자와 의학·진단검사소에 속하지 않는 모든 경우가 해당됨.
- 청각검사서비스 (청능치료사 진료실에서의 서비스는 제외), 심장박동조절기 모니터링서비스, 체력평가서비스 (의원에서의 서비스는 제외)를 예로 들 수 있음.

○ 의료재화소매상·기타제공자 (HP.5 Retailers and other providers of medical goods)

- 이 항목은 '의료재화를 개인 또는 가구의 소비 또는 이용을 위하여 일반 대중에게 소매로 판매하는 것을 1차적 업무로 하는 시설'임.
- 개인 또는 가구의 이용을 위해 일반 대중에 대한 직접 판매용 렌즈, 정형외과기구 또는 보철기구 등의 의료재화를 제조하는 것을 1차적 업무로 하는 시설 또한 포함됨.
- OTC 의약품 판매상과 의료재화의 기타 공급자들은 업무 자격을 얻기 위한 허가 또는 제약업 인가의 대상임. 이는 안전성과 품질 확보를 위한 것임.
- 판매와 함께 이루어지는 맞춤과 수선의 비용도 포함되며, 화장품, 다이어트 제품 및 천연제품과 같은 비보건 제품은 제외됨.

○ 약국 (HP.5.1 Pharmacies)

- 약국은 '처방 또는 비처방 의약품을 (제조 의약품과 현장 약사의 조제 의약품 모두 포함) 주민에게 소매로 판매하는 행위를 1차적 업무로 하는 시설'임.

○ 의료내구재·의료용구의 소매업자·기타제공자 (HP.5.2 Retail sellers and other suppliers of durable medical goods and medical appliances)

- 이 항목은 '보청기, 안경 기타 시각제품 및 보철과 같은 내구성 의료재화 및 의료 용구를 개인 또는 가구의 사용을 위해 일반 대중에게 소매로 판매하는 것을 1차적 업무로 하는 시설'임.

○ 의약품·의료재화의 기타판매·제공자 (HP.5.9 All other miscellaneous sellers and other suppliers of pharmaceuticals and medical goods)

- 이 항목은 개인 또는 가구의 소비 또는 이용을 위해 일반대중에게 의료재화를 소매 공급하는 것을 주된 업무로 하는 기타 제공자 중 다른 항목에 분류되지 않은 제공자를 포함함.

○ 예방서비스제공자 (HP.6 Providers of preventive care)

- 이 항목은 '개개인의 특정 그룹 또는 일반대중에게 집합적인 예방프로그램 및 캠페인/공중보건프로그램을 제공하는 것을 1차적 업무로 하는 시설'임.
- 건강증진 및 건강보호 기관, 공중보건기관 또는 1차 예방서비스의 제공을 주 업무로 하는 전문 시설을 예로 들 수 있음.

○ 보건의료체계관리/재원제공자 (HP.7 Providers of health care system administration and financing)

- 이 항목은 '보건의료 제공하는 기관의 활동에 대한 규제 및 보건의료 부문의 전체적인 관리를 1차적 업무로 하는 기관'이며, 여기에는 보건재원조달의 관리도 포함됨.

○ 정부보건행정기관 (HP.7.1 Government health administration agencies)

- 이 항목은 '정부 보건 정책의 형성과 관리, 보건재원조달의 관리, 그리고 의료/준의료인력 그리고 병원/클리닉 등에 대한 기준의 설정과 시행(보건의료서비스 공급자의 규제 및 허가를 포함)을 1차적 업무로 하는 정부행정기관(사회보장 제외)'임.

○ 사회건강보험기관 (HP.7.2 Social health insurance agencies)

- 사회건강보험제도를 관리하는 기관(질병금고)을 의미함.

○ 민간건강보험관리조직 (HP.7.3 Private health insurance administration agencies)

- 하나 이상의 건강보험제도[예를 들면, 의무민간(건강)보험과 임의가입건강보험]의 관리를 1차적 업무로 하는 민간보험회사임.

○ 기타관리기관 (HP.7.9 Other administrative agencies)

- 이 항목은 앞선 항목에 분명하게 분류되지 못하는 조직 또는 관리단위를 위한 것임.

○ 국내기타부문 (HP.8 Rest of the economy)

- 이 항목은 HP.1-HP.7에 분명하게 분류되지 못하는 것으로, 재가보건의료의 제공자로서의 가계와 기업 등의 조직을 포함함.

○ 재가보건의료의 제공자로서의 가계 (HP.8.1 Households as providers of home health care)

- 이 항목은 재가보건의료를 행하는 가계를 가리킴.
- 다만, 가족 구성원에 의해 가계 내에서 제공되는 개인적 재가보건의료서비스는 사회이전지출로 보상을 받을 수 있는 경우만 SHA에서 정하는 보건의 범위에 포함되는 점에 주의해야 함.

○ 2차적보건의료제공자 (HP.8.2 All other industries as secondary providers of health care)

- 이 항목은 '주로 2차적 활동으로서 보건을 제공하는 조직'을 포함함.
- 기업 내에서 제공되는 직업보건의료서비스, 간헐적으로 보건서비스를 제공하는 사회서비스의 제공자, 또는 택시 등에 의해 제공되는 환자이송서비스 등을 예로 들 수 있음.
- 이 항목은 국가별 인증 및 허가 규정에 따라 상당히 달라지며, 보건의료재화/서비스 공급의 전체 산출 가치에서 차지하는 비중은 미미함.

○ 기타산업 (HP.8.9 Other industries n.e.c.)

- 이 항목은 '보건의료공급자 세계의 바깥에 있고, 누구에게도 보건의료재화/서비스를 제공하지 않지만, 1) 장기요양(사회)서비스 2) 다부문간 건강증진과 같은 보건관련활동에 특화된 기관'임.

○ 해외부문 (HP.9 Rest of the world)

- 이 항목은 보건의료재화/서비스와 보건관련활동을 제공하는 모든 비거주자 단위로 구성됨. 두 가지 공급 모두 국가 거주자의 최종 이용을 위한 것임.

부록 4

2017년(잠정치) 경상의료비의 규모 및 구성

부록 4. 2017년(잠정치) 경상의료비의 규모 및 구성

1. 경상의료비의 규모

□ 〈부표 4-1〉에서 보듯이 2017년 경상의료비(잠정치)는 131.0조원으로, GDP의 7.6%에 해당함.

○ 경상의료비에서 집합보건의료비를 제외한 '개인의료비'는 122.1조원으로 경상의료비의 93.2%에 해당함.

○ 예방서비스와 거버넌스·보건체계·재정관리를 위한 지출인 '집합보건의료비'는 8.9조원으로 경상의료비의 6.8%에 해당함.

□ 2017년 국민 1인당 경상의료비(잠정치) 지출 규모는 254.6만원임.

〈부표 4-1〉 2017년(잠정치) 경상의료비의 규모

구 분	규 모	비 중
경상의료비	131.0 조원	100%
개인의료비	122.1 조원	93.2%
집합보건의료비	8.9 조원	6.8%
경상의료비/GDP[1)]	7.6%	
1인당 경상의료비	254.6 만원	

주 1) 2017년 GDP는 OECD Health Statistics 2018에 공표된 값임 .

2. 재원 구성

□ 〈부표 4-2〉에서 보듯이, 정부·의무가입제도의 비중(규모)은 58.2%(76.3조원)이었고, 민간재원은 41.8%(54.7조원)이었음.

○ 정부·의무가입제도는 정부 9.9%(13.0조원)와 의무가입(건강)보험 48.3%(63.2조원)로 구성됨.

○ 민간재원은 임의가입제도 7.5%(9.8조원), 가계직접부담 34.3%(44.9조원)로 구성됨.

〈부표 4-2〉 2017년(잠정치) 경상의료비의 재원별 구성

구 분	규 모	비 중
정부·의무가입제도	76.3 조원	58.2%
정부	13.0 조원	9.9%
의무가입(건강)보험	63.2 조원	48.3%
민간재원	54.7 조원	41.8%
임의가입제도	9.8 조원	7.5%
임의가입건강보험	8.8 조원	6.7%
비영리단체	0.8 조원	0.6%
기업	0.2 조원	0.2%
가계직접부담	44.9 조원	34.3%
합계 (경상의료비)	131.0 조원	100%

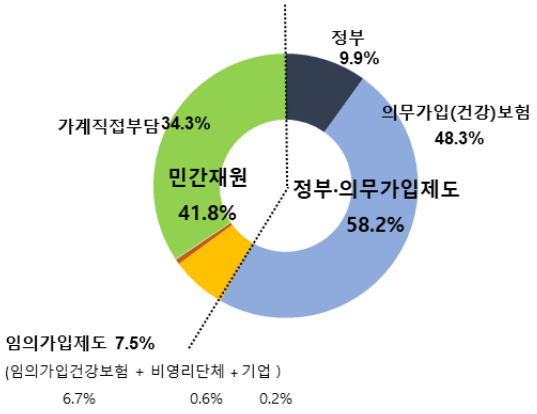

3. 기능 구성

□ 〈부표 4-3〉에서 보듯이, 경상의료비는 입원서비스 34.4%(45.0조원), 외래서비스 30.2%(39.6조원), 의약품 등(소모품 포함) 24.8%(32.5조원), 예방서비스 3.6%(4.7조원), 거버넌스·보건체계·재정관리 3.2%(4.2조원)로 구성됨.

〈부표 4-3〉 2017년(잠정치) 경상의료비의 기능별 구성

구 분	규 모	비 중
입원서비스[1]	45.0 조원	34.4%
외래서비스	39.6 조원	30.2%
기타서비스[2]	4.9 조원	3.8%
의료재화 (의약품 등)	32.5 조원 (29.5조원)	24.8% (22.5%)
소계 (개인의료비)	122.1 조원	93.2%
예방서비스	4.7 조원	3.6%
거버넌스·보건체계·재정관리	4.2 조원	3.2%
소계 (집합보건의료비)	8.9 조원	6.8%
합계 (경상의료비)	131.0 조원	100%

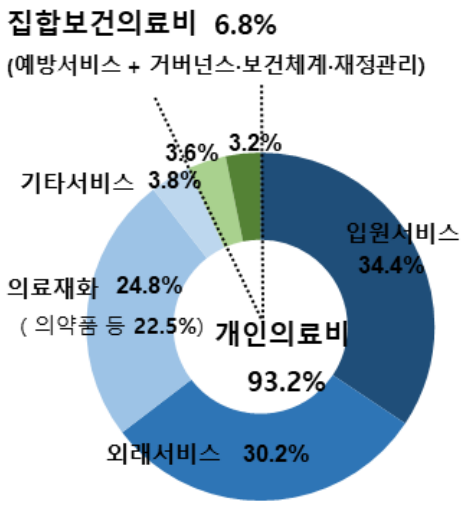

주 1) 입원환자의 원내처방과 보조서비스(임상병리검사, 영상진단, 환자이송 등이 포함됨)는 입원의료비에 포함되어 있음.
2) 기타서비스에는 재가서비스, 당일서비스, 주간장기요양서비스와 보조의료서비스가 포함됨.

4. 공급자 구성

□ 〈부표 4-4〉에서 보듯이, 경상의료비는 병원 44.7%(58.5조원), 통원보건의료제공자 25.4%(33.2조원), 약국 17.2%(22.5조원), 기타 12.8%(16.7조원)로 구성됨.

〈부표 4-4〉 2017년(잠정치) 경상의료비의 공급자별 구성

구 분	규 모	비 중
병원[1]	58.5 조원	44.7%
통원보건의료제공자[2]	33.2 조원	25.4%
약국	22.5 조원	17.2%
기타[3]	16.7 조원	12.8%
합계 (경상의료비)	131.0 조원	100%

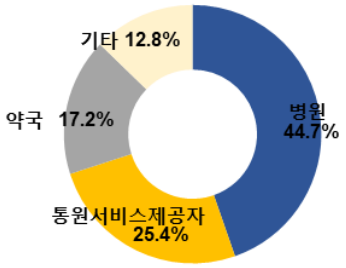

주 1) 일반병원 외에도 치과병원, 한방병원 등 모든 병원이 포함됨.
2) 의원, 치과의원, 한의원 등이 포함됨.
3) 기타에는 거주형장기요양시설, 보조서비스제공자(환자이송·응급구조제공자, 의학·진단검사소), 의료내구재·의료용구의 소매업자·기타제공자, 의약품·의료재화의 기타판매·제공자, 예방서비스제공자, 보건의료체계관리·재원공급자, 국내기타 부문과 해외부문이 포함됨.

〈 기능-재원별 교차테이블 〉

			HF.1	HF.1.1	HF.1.2	HF.1.2.1	HF.1.2.2	HF.1.3
			정부·의무가입 제도	정부	의무가입건강 보험	사회(건강)보험	의무가입민간 (건강)보험	의무가입의료 저축계좌
HC.1+HC.2		치료서비스 + 재활서비스	37,523,578	3,867,361	33,656,218	32,338,088	1,318,130	0
HC.1		치료서비스	36,667,295	3,740,461	32,926,834	31,633,565	1,293,269	0
HC.2		재활서비스	856,284	126,900	729,384	704,523	24,860	0
	HC.1.1+HC.2.1	입원서비스 + 입원재활서비스	16,384,242	1,730,913	14,653,329	13,884,452	768,876	0
	HC.1.1	입원서비스	15,757,737	1,626,096	14,131,641	13,382,143	749,499	0
	HC.2.1	입원재활서비스	626,505	104,817	521,687	502,310	19,378	0
	HC.1.2+HC.2.2	당일치료서비스 + 당일재활서비스	319,326	26,893	292,433	279,935	12,499	0
	HC.1.2	당일치료서비스	292,341	22,698	269,642	258,423	11,220	0
	HC.2.2	당일재활서비스	26,986	4,195	22,791	21,512	1,279	0
	HC.1.3+HC.2.3	외래서비스 + 외래재활서비스	20,783,110	2,106,285	18,676,826	18,141,090	535,735	0
	HC.1.3	외래서비스	20,581,043	2,088,464	18,492,579	17,961,036	531,543	0
	HC.1.3.1	일반외래서비스	17,751,637	1,866,489	15,885,149	15,357,787	527,362	0
	HC.1.3.2	치과외래서비스	2,829,406	221,976	2,607,430	2,603,249	4,181	0
	HC.1.3.3	전문외래서비스	0	0	0	0	0	0
	HC.1.3.9	기타외래서비스	0	0	0	0	0	0
	HC.2.3	외래재활서비스	202,067	17,820	184,247	180,055	4,192	0
	HC.1.4+HC.2.4	재가서비스 + 재가재활서비스	36,900	3,270	33,630	32,610	1,019	0
	HC.1.4	재가서비스	36,173	3,202	32,971	31,963	1,008	0
	HC.2.4	재가재활서비스	726	68	659	647	12	0
HC.3		장기요양서비스 (보건)	15,131,762	3,423,666	11,708,096	11,583,696	124,400	0
	HC.3.1	입원장기요양서비스 (보건)	12,812,383	3,037,090	9,775,293	9,651,027	124,266	0
	HC.3.2	주간장기요양서비스 (보건)	392,474	38,022	354,453	354,319	134	0
	HC.3.3	외래장기요양서비스 (보건)	0	0	0	0	0	0
	HC.3.4	재가장기요양서비스 (보건)	1,926,905	348,554	1,578,350	1,578,350	0	0
HC.4		보조서비스 (타기능에 미포함)	1,072,263	332,184	740,079	733,424	6,655	0
	HC.4.1	임상검사서비스	745,339	61,303	684,036	677,790	6,247	0
	HC.4.2	영상진단	48,696	4,005	44,691	44,283	408	0
	HC.4.3	환자이송	278,228	266,876	11,352	11,352	0	0
HC.5		의료재화 (타기능에 미포함)	15,517,392	1,811,705	13,705,688	13,693,344	12,344	0
	HC.5.1	의약품·기타비내구재	15,251,610	1,811,705	13,439,905	13,427,561	12,344	0
	HC.5.1.1	처방의약품	14,453,351	1,731,113	12,722,238	12,710,296	11,942	0
	HC.5.1.2	비처방의약품	724,461	80,591	643,870	643,468	402	0
	HC.5.1.3	기타의료비내구재	73,797	0	73,797	73,797	0	0
	HC.5.2	치료용구·기타의료재화	265,783	0	265,783	265,783	0	0
HC.6		예방서비스	3,894,056	2,155,184	1,738,873	1,738,873	0	0
	HC.6.1	정보·교육·상담프로그램	325,326	325,326	0	0	0	0
	HC.6.2	면역프로그램	611,300	611,300	0	0	0	0
	HC.6.3	질병조기발견프로그램	776,846	78,402	698,444	698,444	0	0
	HC.6.4	건강모니터링프로그램	1,232,366	191,937	1,040,429	1,040,429	0	0
	HC.6.5	역학조사 및 위험·질병관리프로그램	933,860	933,860	0	0	0	0
	HC.6.6	재해·응급대응프로그램	14,357	14,357	0	0	0	0
HC.7		거버넌스·보건체계·재정관리	3,117,666	1,438,146	1,679,520	1,202,862	476,658	0
	HC.7.1	거버넌스·보건체계관리	2,641,008	1,438,146	1,202,862	1,202,862	0	0
	HC.7.2	보건재정관리	476,658	0	476,658	0	476,658	0
HC.0		기타보건의료서비스	0	0	0	0	0	0
All HC		기능합계	76,256,719	13,028,245	63,228,473	61,290,287	1,938,186	0

(단위: 백만원)

HF.2				HF.3			HF.4	All HF
	HF.2.1	HF.2.2	HF.2.3		HF.3.1	HF.3.2		
임의가입제도	임의가입건강보험	비영리단체	기업	가계직접부담	비급여본인부담	법정본인부담	해외부문	재원합계
8,356,911	7,469,606	787,500	99,805	20,827,224	11,139,996	9,687,228	0	66,707,714
8,356,911	7,469,606	787,500	99,805	20,394,258	10,904,476	9,489,783	0	65,418,465
0	0	0	0	432,966	235,521	197,445	0	1,289,249
5,184,560	5,184,560	0	0	5,081,085	3,281,749	1,799,336	0	26,649,887
5,184,560	5,184,560	0	0	4,804,600	3,116,701	1,687,899	0	25,746,897
0	0	0	0	276,485	165,048	111,437	0	902,990
0	0	0	0	87,369	53,801	33,568	0	406,695
0	0	0	0	76,868	46,128	30,740	0	369,209
0	0	0	0	10,501	7,673	2,827	0	37,486
3,172,352	2,285,046	787,500	99,805	15,646,822	7,797,053	7,849,769	0	39,602,285
3,172,352	2,285,046	787,500	99,805	15,501,131	7,734,413	7,766,718	0	39,254,526
3,172,352	2,285,046	787,500	99,805	9,491,254	3,223,425	6,267,829	0	30,415,243
0	0	0	0	6,009,877	4,510,988	1,498,889	0	8,839,283
0	0	0	0	0	0	0	0	0
0	0	0	0	0	0	0	0	0
0	0	0	0	145,692	62,640	83,051	0	347,759
0	0	0	0	11,948	7,393	4,555	0	48,847
0	0	0	0	11,659	7,234	4,425	0	47,833
0	0	0	0	288	159	130	0	1,015
0	0	0	0	5,851,001	3,095,633	2,755,368	0	20,982,763
0	0	0	0	5,559,227	3,073,291	2,485,936	0	18,371,611
0	0	0	0	62,806	19,610	43,196	0	455,281
0	0	0	0	0	0	0	0	0
0	0	0	0	228,967	2,731	226,236	0	2,155,872
0	0	0	0	779,859	532,550	247,309	0	1,852,122
0	0	0	0	287,537	56,823	230,714	0	1,032,876
0	0	0	0	20,399	3,804	16,595	0	69,096
0	0	0	0	471,923	471,923	0	0	750,151
243,275	243,275	0	0	16,775,000	11,759,464	5,015,536	0	32,535,667
243,275	243,275	0	0	14,007,410	8,991,874	5,015,536	0	29,502,294
241,410	241,410	0	0	7,584,009	2,812,593	4,771,416	0	22,278,770
1,865	1,865	0	0	4,890,900	4,646,780	244,120	0	5,617,226
0	0	0	0	1,532,500	1,532,500	0	0	1,606,297
0	0	0	0	2,767,590	2,767,590	0	0	3,033,373
114,274	0	0	114,274	676,844	676,844	0	0	4,685,175
0	0	0	0	0	0	0	0	325,326
0	0	0	0	0	0	0	0	611,300
0	0	0	0	0	0	0	0	776,846
114,274	0	0	114,274	676,844	676,844	0	0	2,023,484
0	0	0	0	0	0	0	0	933,860
0	0	0	0	0	0	0	0	14,357
1,093,347	1,093,347	0	0	0	0	0	0	4,211,013
0	0	0	0	0	0	0	0	2,641,008
1,093,347	1,093,347	0	0	0	0	0	0	1,570,005
0	0	0	0	0	0	0	0	0
9,807,807	8,806,227	787,500	214,080	44,909,927	27,204,487	17,705,441	0	130,974,454

〈 기능-공급자별 교차테이블 〉

			HP.1 병원	HP.2 거주형 장기 요양시설	HP.3 통원보건 의료 제공자	HP.3.1 의원	HP.3.2 치과의원	HP.3.3 기타보건 의료임상 종사자	HP.3.4 통원보건 의료센터	HP.3.5 재가보건 의료제공자	HP.4 보조 서비스 제공자
HC.1+HC.2		**치료서비스 + 재활서비스**	38,681,322	0	26,761,581	18,637,557	8,123,181	843	0	0	0
HC.1		**치료서비스**	37,528,633	0	26,625,071	18,501,047	8,123,181	843	0	0	0
HC.2		**재활서비스**	1,152,688	0	136,510	136,510	0	0	0	0	0
HC.1.1+HC.2.1		입원서비스 + 입원재활서비스	24,400,925	0	2,036,921	2,036,079	0	843	0	0	0
HC.1.1		입원서비스	23,505,263	0	2,029,645	2,028,802	0	843	0	0	0
HC.2.1		입원재활서비스	895,662	0	7,277	7,277	0	0	0	0	0
HC.1.2+HC.2.2		당일치료서비스 + 당일재활서비스	316,439	0	90,254	90,241	13	0	0	0	0
HC.1.2		당일치료서비스	287,513	0	81,694	81,681	13	0	0	0	0
HC.2.2		당일재활서비스	28,926	0	8,560	8,560	0	0	0	0	0
HC.1.3+HC.2.3		외래서비스 + 외래재활서비스	13,929,740	0	24,619,799	16,496,631	8,123,168	0	0	0	0
HC.1.3		외래서비스	13,702,655	0	24,499,125	16,375,957	8,123,168	0	0	0	0
	HC.1.3.1	일반외래서비스	12,663,489	0	16,704,968	16,375,872	329,096	0	0	0	0
	HC.1.3.2	치과외래서비스	1,039,166	0	7,794,157	85	7,794,072	0	0	0	0
	HC.1.3.3	전문외래서비스	0	0	0	0	0	0	0	0	0
	HC.1.3.9	기타외래서비스	0	0	0	0	0	0	0	0	0
HC.2.3		외래재활서비스	227,085	0	120,674	120,674	0	0	0	0	0
HC.1.4+HC.2.4		재가서비스 + 재가재활서비스	34,218	0	14,606	14,606	0	0	0	0	0
HC.1.4		재가서비스	33,203	0	14,606	14,606	0	0	0	0	0
HC.2.4		재가재활서비스	1,015	0	0	0	0	0	0	0	0
HC.3		**장기요양서비스 (보건)**	15,424,297	2,950,521	2,421,775	0	0	0	0	2,421,775	0
HC.3.1		입원장기요양서비스 (보건)	15,403,651	2,950,521	17,438	0	0	0	0	17,438	0
HC.3.2		주간장기요양서비스 (보건)	19,709	0	435,572	0	0	0	0	435,572	0
HC.3.3		외래장기요양서비스 (보건)	0	0	0	0	0	0	0	0	0
HC.3.4		재가장기요양서비스 (보건)	937	0	1,968,765	0	0	0	0	1,968,765	0
HC.4		**보조서비스 (타기능에 미포함)**	0	0	70,436	70,436	0	0	0	0	1,781,686
HC.4.1		임상검사서비스	0	0	1,341	1,341	0	0	0	0	1,031,535
HC.4.2		영상진단	0	0	69,096	69,096	0	0	0	0	0
HC.4.3		환자이송	0	0	0	0	0	0	0	0	750,151
HC.5		**의료재화 (타기능에 미포함)**	3,171,603	0	2,632,331	2,601,117	31,214	0	0	0	0
HC.5.1		의약품·기타비내구재	3,171,603	0	2,632,331	2,601,117	31,214	0	0	0	0
	HC.5.1.1	처방의약품	3,028,363	0	1,535,112	1,505,516	29,596	0	0	0	0
	HC.5.1.2	비처방의약품	143,240	0	1,097,219	1,095,601	1,618	0	0	0	0
	HC.5.1.3	기타의료비내구재	0	0	0	0	0	0	0	0	0
HC.5.2		치료용구·기타의료재화	0	0	0	0	0	0	0	0	0
HC.6		**예방서비스**	1,209,288	0	1,341,819	1,311,032	30,786	0	0	0	0
HC.6.1		정보·교육·상담프로그램	0	0	0	0	0	0	0	0	0
HC.6.2		면역프로그램	0	0	0	0	0	0	0	0	0
HC.6.3		질병조기발견프로그램	334,648	0	363,396	363,396	0	0	0	0	0
HC.6.4		건강모니터링프로그램	874,640	0	978,422	947,636	30,786	0	0	0	0
HC.6.5		역학조사 및 위험·질병관리프로그램	0	0	0	0	0	0	0	0	0
HC.6.6		재해·응급대응프로그램	0	0	0	0	0	0	0	0	0
HC.7		**거버넌스·보건체계·재정관리**	0	0	0	0	0	0	0	0	0
HC.7.1		거버넌스·보건체계관리	0	0	0	0	0	0	0	0	0
HC.7.2		보건재정관리	0	0	0	0	0	0	0	0	0
HC.0		**기타보건의료서비스**	0	0	0	0	0	0	0	0	0
All HC		**기능합계**	58,486,510	2,950,521	33,227,943	22,620,143	8,185,182	843	0	2,421,775	1,781,686

(단위: 백만원)

HP.4.1 환자이송·응급구조 제공자	HP.4.2 의학·진단 검사소	HP.4.9 기타보조 서비스 제공자	**HP.5 의료재화 소매상·기타 제공자**	HP.5.1 약국	HP.5.2 의료내구재·의료용구의 소매업자·기타제공자	HP.5.9 의약품·의료재화의 기타판매·제공자	**HP.6 예방 서비스 제공자**	**HP.7 보건의료 체계관리/재원제공자**	HP.7.1 정부보건 행정기관	HP.7.2 사회건강 보험기관	HP.7.3 민간건강 보험관리 조직	HP.7.9 기타관리 기관	**HP.8 국내기타 부문**	**HP.9 해외부문**	**All HP 공급자 합계**
0	0	0	0	0	0	0	126,243	41,118	0	0	0	41,118	887,329	210,121	66,707,714
0	0	0	0	0	0	0	126,192	41,118	0	0	0	41,118	887,329	210,121	65,418,465
0	0	0	0	0	0	0	51	0	0	0	0	0	0	0	1,289,249
0	0	0	0	0	0	0	1,919	0	0	0	0	0	0	210,121	26,649,887
0	0	0	0	0	0	0	1,869	0	0	0	0	0	0	210,121	25,746,897
0	0	0	0	0	0	0	51	0	0	0	0	0	0	0	902,990
0	0	0	0	0	0	0	2	0	0	0	0	0	0	0	406,695
0	0	0	0	0	0	0	2	0	0	0	0	0	0	0	369,209
0	0	0	0	0	0	0	0	0	0	0	0	0	0	0	37,486
0	0	0	0	0	0	0	124,322	41,118	0	0	0	41,118	887,305	0	39,602,285
0	0	0	0	0	0	0	124,322	41,118	0	0	0	41,118	887,305	0	39,254,526
0	0	0	0	0	0	0	124,322	35,159	0	0	0	35,159	887,305	0	30,415,243
0	0	0	0	0	0	0	0	5,960	0	0	0	5,960	0	0	8,839,283
0	0	0	0	0	0	0	0	0	0	0	0	0	0	0	0
0	0	0	0	0	0	0	0	0	0	0	0	0	0	0	0
0	0	0	0	0	0	0	0	0	0	0	0	0	0	0	347,759
0	0	0	0	0	0	0	0	0	0	0	0	0	23	0	48,847
0	0	0	0	0	0	0	0	0	0	0	0	0	23	0	47,833
0	0	0	0	0	0	0	0	0	0	0	0	0	0	0	1,015
0	0	0	129,964	0	0	129,964	0	0	0	0	0	0	56,206	0	20,982,763
0	0	0	0	0	0	0	0	0	0	0	0	0	0	0	18,371,611
0	0	0	0	0	0	0	0	0	0	0	0	0	0	0	455,281
0	0	0	0	0	0	0	0	0	0	0	0	0	0	0	0
0	0	0	129,964	0	0	129,964	0	0	0	0	0	0	56,206	0	2,155,872
750,151	1,031,535	0	0	0	0	0	0	0	0	0	0	0	0	0	1,852,122
0	1,031,535	0	0	0	0	0	0	0	0	0	0	0	0	0	1,032,876
0	0	0	0	0	0	0	0	0	0	0	0	0	0	0	69,096
750,151	0	0	0	0	0	0	0	0	0	0	0	0	0	0	750,151
0	0	0	26,681,869	22,526,645	1,828,098	2,327,126	49,863	0	0	0	0	0	0	0	32,535,667
0	0	0	23,648,496	22,526,645	0	1,121,851	49,863	0	0	0	0	0	0	0	29,502,294
0	0	0	17,668,016	17,668,016	0	0	47,279	0	0	0	0	0	0	0	22,278,770
0	0	0	4,374,183	4,055,480	0	318,703	2,584	0	0	0	0	0	0	0	5,617,226
0	0	0	1,606,297	803,149	0	803,149	0	0	0	0	0	0	0	0	1,606,297
0	0	0	3,033,373	0	1,828,098	1,205,275	0	0	0	0	0	0	0	0	3,033,373
0	0	0	0	0	0	0	1,693,683	327,870	327,870	0	0	0	112,515	0	4,685,175
0	0	0	0	0	0	0	232,125	58,171	58,171	0	0	0	35,031	0	325,326
0	0	0	0	0	0	0	602,424	8,876	8,876	0	0	0	0	0	611,300
0	0	0	0	0	0	0	69,106	938	938	0	0	0	8,758	0	776,846
0	0	0	0	0	0	0	73,027	95,792	95,792	0	0	0	1,603	0	2,023,484
0	0	0	0	0	0	0	717,001	158,497	158,497	0	0	0	58,363	0	933,860
0	0	0	0	0	0	0	0	5,597	5,597	0	0	0	8,760	0	14,357
0	0	0	0	0	0	0	0	4,211,013	1,438,146	1,202,862	1,570,005	0	0	0	4,211,013
0	0	0	0	0	0	0	0	2,641,008	1,438,146	1,202,862	0	0	0	0	2,641,008
0	0	0	0	0	0	0	0	1,570,005	0	0	1,570,005	0	0	0	1,570,005
0	0	0	0	0	0	0	0	0	0	0	0	0	0	0	0
750,151	1,031,535	0	26,811,833	22,526,645	1,828,098	2,457,090	1,869,790	4,580,002	1,766,016	1,202,862	1,570,005	41,118	1,056,049	210,121	130,974,454

〈 공급자-재원별 교차테이블 〉

			HF.1	HF.1.1	HF.1.2	HF.1.2.1	HF.1.2.2	HF.1.3
			정부·의무가입제도	정부	의무가입건강보험	사회(건강)보험	의무가입민간(건강)보험	의무가입의료저축계좌
HP.1		**병원**	35,467,194	5,550,119	29,917,075	28,935,770	981,305	0
HP.2		**거주형장기요양시설**	2,292,189	568,723	1,723,466	1,723,466	0	0
	HP.2.1	장기요양간호시설	2,292,189	568,723	1,723,466	1,723,466	0	0
	HP.2.2	정신보건·약물남용치료시설	0	0	0	0	0	0
	HP.2.9	기타거주형장기요양시설	0	0	0	0	0	0
HP.3		**통원보건의료제공자**	18,755,415	1,544,893	17,210,522	16,736,655	473,867	0
	HP.3.1	의원	13,997,260	1,043,874	12,953,385	12,481,516	471,869	0
	HP.3.2	치과의원	2,611,449	140,920	2,470,529	2,468,531	1,998	0
	HP.3.3	기타보건의료임상종사자	690	2	688	688	0	0
	HP.3.4	통원보건의료센터	0	0	0	0	0	0
	HP.3.5	재가보건의료제공자	2,146,016	360,096	1,785,920	1,785,920	0	0
HP.4		**보조서비스제공자**	1,022,607	328,100	694,507	688,268	6,239	0
	HP.4.1	환자이송·응급구조제공자	278,228	266,876	11,352	11,352	0	0
	HP.4.2	의학·진단검사소	744,379	61,224	683,155	676,916	6,239	0
	HP.4.9	기타보조서비스제공자	0	0	0	0	0	0
HP.5		**의료재화소매상·기타제공자**	13,233,961	1,420,045	11,813,915	11,813,915	0	0
	HP.5.1	약국	12,779,167	1,396,060	11,383,107	11,383,107	0	0
	HP.5.2	의료내구재·의료용구의 소매업자·기타제공자	0	0	0	0	0	0
	HP.5.9	의약품·의료재화의 기타판매·제공자	454,794	23,985	430,809	430,809	0	0
HP.6		**예방서비스제공자**	1,829,955	1,696,555	133,400	133,282	118	0
HP.7		**보건의료체계관리/재원제공자**	3,486,655	1,807,135	1,679,520	1,202,862	476,658	0
	HP.7.1	정부보건행정기관	1,766,016	1,766,016	0	0	0	0
	HP.7.2	사회건강보험기관	1,202,862	0	1,202,862	1,202,862	0	0
	HP.7.3	민간건강보험관리조직	476,658	0	476,658	0	476,658	0
	HP.7.9	기타관리기관	41,118	41,118	0	0	0	0
HP.8		**국내기타부문**	168,744	112,676	56,068	56,068	0	0
	HP.8.1	재가보건의료의 제공자로서의 가계	56,229	161	56,068	56,068	0	0
	HP.8.2	2차적보건의료제공자	112,515	112,515	0	0	0	0
	HP.8.9	기타산업	0	0	0	0	0	0
HP.9		**해외부문**	0	0	0	0	0	0
All HP		**공급자합계**	76,256,719	13,028,245	63,228,473	61,290,287	1,938,186	0

(단위: 백만원)

HF.2	HF.2.1	HF.2.2	HF.2.3	HF.3	HF.3.1	HF.3.2	HF.4	All HF
임의가입제도	임의가입건강보험	비영리단체	기업	가계직접부담	비급여본인부담	법정본인부담	해외부문	재원합계
5,886,521	5,832,050	0	54,470	17,132,796	9,649,695	7,483,101	0	58,486,510
0	0	0	0	658,332	324,641	333,691	0	2,950,521
0	0	0	0	658,332	324,641	333,691	0	2,950,521
0	0	0	0	0	0	0	0	0
0	0	0	0	0	0	0	0	0
1,940,322	1,880,831	0	59,492	12,532,205	7,236,215	5,295,990	0	33,227,943
1,628,786	1,569,294	0	59,492	6,994,097	3,306,488	3,687,609	0	22,620,143
311,537	311,537	0	0	5,262,196	3,908,989	1,353,207	0	8,185,182
0	0	0	0	152	47	105	0	843
0	0	0	0	0	0	0	0	0
0	0	0	0	275,759	20,691	255,068	0	2,421,775
0	0	0	0	759,079	528,672	230,407	0	1,781,686
0	0	0	0	471,923	471,923	0	0	750,151
0	0	0	0	287,156	56,749	230,407	0	1,031,535
0	0	0	0	0	0	0	0	0
0	0	0	0	13,577,872	9,254,790	4,323,082	0	26,811,833
0	0	0	0	9,747,478	5,438,678	4,308,800	0	22,526,645
0	0	0	0	1,828,098	1,828,098	0	0	1,828,098
0	0	0	0	2,002,296	1,988,013	14,282	0	2,457,090
312	0	0	312	39,522	353	39,169	0	1,869,790
1,093,347	1,093,347	0	0	0	0	0	0	4,580,002
0	0	0	0	0	0	0	0	1,766,016
0	0	0	0	0	0	0	0	1,202,862
1,093,347	1,093,347	0	0	0	0	0	0	1,570,005
0	0	0	0	0	0	0	0	41,118
887,305	0	787,500	99,805	0	0	0	0	1,056,049
0	0	0	0	0	0	0	0	56,229
887,305	0	787,500	99,805	0	0	0	0	999,820
0	0	0	0	0	0	0	0	0
0	0	0	0	210,121	210,121	0	0	210,121
9,807,807	8,806,227	787,500	214,080	44,909,927	27,204,487	17,705,441	0	130,974,454

부록 5 상병별·연령별·성별 보건계정

수진자의 주요 특성(상병, 연령, 성)에 따른 의료비 현황임.

부록 5. 상병별·연령별·성별 보건계정 (2016년)

1. 개요

□ SHA2011에서는 세 가지 핵심 차원(core dimensions)인 기능별, 공급자별, 재원별 보건계정에 추가하여 수진자 특성별(상병별·연령별·성별) 보건계정의 구축을 제안하고 있음

○ 상병별·연령별·성별 계정은 표준화된 기준에 의해 국가 간 비교를 가능케 함으로써, 자원 배분과 관련된 의사결정에 기여하고, 특정 상병에서 의료비의 패턴 변화 등 의료비 증가요인을 이해하는데 기여할 것으로 기대됨

□ 2007-2008년에는 상병별·연령별·성별 계정 구축을 위한 예비 연구가 있었으며(OECD, 2008), 동 프로젝트에는 한국을 비롯한 호주, 독일, 스웨덴, 헝가리, 슬로베니아의 6 국가가 참여함 (Jeong, 2008; 김명화·정형선·정설희, 2008)

□ 2016년 OECD statistics를 기준으로 할 때, 상병별·연령별·성별 보건계정 자료를 제출한 OECD 국가는 12 국가에 불과하고 상당수가 최신의 자료를 제출하지 못하고 있음

○ 국가에 따라서는 모든 상병이 아닌 특정 상병을 중심으로 제출한 경우가 있음

○ 입원, 외래, 의약품만을 중심으로 자료를 구축한 국가도 있음

2. 구축방법

□ 2016년 기준 경상의료비 120.5조원을 수진자의 특성(상병별/성별/연령)에 따라 Top-down 방식으로 세분화하여 추정함

○ 1단계: SHA2011 분류체계에 따른 전체 경상의료비의 기능별, 재원별, 공급자별 레코드를 작성함

- 기능별 분류(Classification of Health care Functions : ICHA-HC)
- 공급자별 분류(Classification of Health Care Providers : ICHA-HP)
- 재원별 분류(Classification of Health Care Financing Schemes : ICHA-HF)

○ 2단계: 아래 표의 DB에서 보험제도 대상자별, 세부재원별로 상병별/성별/연령별 의료비 구성비를 산출함

자료원		보험제도 대상자		세부재원별	
A	건강보험 DB	0 1 2	전체 건강보험가입자 의료급여 수급자	a p s	전체(p+s) 보험자부담금 법정본인부담금
B	진료비실태조사	0 1 2 3 4	전체 건강보험가입자 의료급여 수급자 산재보험가입자 자동차보험 가입자	p s n	보험자부담금 법정본인부담금 비급여 본인부담금
C	한국의료패널조사	0 1 2 3 4 5	전체 건강보험가입자 의료급여 수급자 산재보험가입자 자동차보험 가입자 민간의료보험 가입자	a p s n	전체 보험자부담금 법정본인부담금 비급여 본인부담금
D	진료비실태조사 세부내역자료	0 1	전체 건강보험가입자	a p s	전체 보험자부담금 법정본인부담금
E	민간보험 통계자료 *실손비급여 의료비 표준화 방안, 보험개발원, 2016.	5	민간의료보험 가입자		
F	2015년도 인구총조사 *통계청, 2015	0	전체		

○ 3단계: 1단계에서의 기능별/공급자별/재원별 경상의료비를, 2단계에서 구한 해당 셀별의 상병병/성별/연령별 의료비의 구성비를 적용하여 배분함

3. 구축결과: 주요 분석 결과 표 (2016년)

□ 최종적으로 26,081,518개 세부 항목의 경상의료비를 산출하게 됨

○ 이론적으로는 총 165,765,600개의 항목 [기능별(46개 분류) × 공급자별(35개 분류) × 재원별(18개 분류) × 상병별(130개 분류) × 성별(2개 분류) × 연령별(22개 분류)]이 가능함

○ 현재 한국의 보건계정에서 기능별, 공급자별, 재원별 분류가 되어있는 891개의 항목별로 상병별, 성별, 연령별 의료비를 분류하여, 최종적으로 26,081,518개 항목의 의료비가 산출됨

□ ICD10의 대분류 항목 분류에 따라 상병별 지출 현황을 정리하면 다음과 같음

○ 분류가 불가능한 경우를 제외하고 가계직접부담의 비중이 높은 상병은 '눈 및 눈 부속기의 질환'(58.1%), '소화기계통의 질환'(48.0%)이었으며, 가계직접부담의 비중이 낮은 상병은 '출생전후기에 기원한 특정병태'(13.4%), '임신, 출산 및 산후기'(18.9%), '신생물'(21.9%)이었음. (부표 5-1)

○ 대부분의 상병에서 치료서비스의 지출이 높음(부표 5-2), 다만, '신경계통의 질환'(46.5%), '정신 및 행동장애'(47.3%)은 장기요양서비스의 지출이 높았고, '눈 및 눈 부속기의 질환'(53.9%), '비뇨생식기계통의 질환'(56.4%)은 의료재화에 대한 지출이 높았음.

○ 공급자별로 살펴볼 경우, 대부분 병원에서의 지출이 높음(부표 5-3). 다만, '소화기계통의 질환'(58.0%), '피부 및 피부 밑 조직의 질환'(39.8%), '눈 밑 눈 부속기의 질환'(24.7%)은 통원보건의료제공자에서의 지출이 높았음.

○ 대부분의 상병에서 여자의 지출이 남자의 지출에 비해서 컸음(부표 5-4). 이를 재원별로 살펴보면, 가계직접부담의 비중은 남자에 비해서 여자가 높았으나, '비뇨생식기계통의 질환'(남자 57.9% 여자 52.5%), '눈 및 눈 부속기의 질환'(남자 59.9% 여자 56.5%), '선천기형, 변형 및 염색체 이상'(남자 22.0% 여자 20.6%)은 남자의 가계직접부담 비중이 높았음.

○ 상병을 기능과 성별에 따라 살펴보면(부표 5-5), 대부분의 상병에서 남자와 여자의 서비스별 지출 비중이 비슷한 경향을 보이는 가운데 '정신 및 행동장애'의 경우에는 남자는 치료서비스에 대한 지출이 높은 반면(52.3%), 여자는 장기요양에 대한 지출이 높았음(57.5%).

○ 상병을 공급자와 성별에 따라 살펴보면(부표 5-6), 대부분의 상병에서 남자와 여자

의 공급자별 지출 비중이 비슷한 경향을 보임. 다만 '비뇨생식기계통의 질환'의 경우에는 여자는 '병원'에 대한 지출 비중이 높은 반면(39.8%), 남자는 '의료재화소매상 및 기타제공자'에 대한 지출 비중이 높았음(38.8%).

○ 상병을 연령과 성별에 따라 살펴보면(부표 5-7), 남자와 여자 각각 연령에 따라 지출 비중이 차이를 보임. 남자의 경우 의료비의 지출 규모가 가장 큰 질환은 '소화기계통의 질환'으로 55-59세가 가장 높았고(10.8%), 여자의 경우 의료비 지출 규모가 가장 큰 질환은 '근육골격계통 및 결합조직의 질환'으로 55-59세가 가장 높았음(12.0%).

□ 세부 결과

○ 상병별(ICD-10) × 재원별(HF.1 정부·의무가입제도 ~ HF.3 가계직접부담)

○ 상병별(ICD-10) × 기능별(HC.1 : 치료서비스 ~ HC.7 : 거버넌스·보건체계·재정관리)

○ 상병별(ICD-10) × 공급자별(HP.1 : 병원 ~ HP.9 : 해외부문)

○ 상병별(ICD-10) × 재원별 × 성별

○ 상병별(ICD-10) × 기능별 × 성별

○ 상병별(ICD-10) × 공급자별 × 성별

○ 상병별(ICD-10) × 연령별(5세 단위) × 성별

〈부표 5-1〉 상병별 × 재원별 경상의료비

단위: 억 원 (%)

상병별(ICD-10)	재원별 (ICHA-HF)							
	HF.1 정부·의무가입제도		HF.2 임의가입제도		HF.3 가계직접부담		계	
특정 감염성 및 기생충성 질환	18,029	(63.4)	2,470	(8.7)	7,924	(27.9)	28,423	(100)
신생물	57,728	(66.2)	10,335	(11.9)	19,090	(21.9)	87,153	(100)
혈액 및 조혈기관의 질환과 면역기전	6,764	(51.7)	3,948	(30.2)	2,381	(18.2)	13,093	(100)
내분비, 영양 및 대사질환	34,944	(64.8)	1,454	(2.7)	17,500	(32.5)	53,898	(100)
정신 및 행동장애	41,245	(76.7)	296	(0.6)	12,209	(22.7)	53,751	(100)
신경계통의 질환	27,435	(68.1)	2,033	(5.0)	10,825	(26.9)	40,293	(100)
눈 및 눈 부속기의 질환	13,516	(35.5)	2,449	(6.4)	22,120	(58.1)	38,085	(100)
귀 및 꼭지돌기의 질환	5,493	(56.7)	863	(8.9)	3,326	(34.4)	9,682	(100)
순환기계통의 질환	76,177	(68.4)	5,933	(5.3)	29,273	(26.3)	111,383	(100)
호흡기계통의 질환	57,627	(66.0)	5,727	(6.6)	24,023	(27.5)	87,377	(100)
소화기계통의 질환	55,640	(46.7)	6,301	(5.3)	57,091	(48.0)	119,032	(100)
피부 및 피부밑조직의 질환	10,520	(61.5)	1,053	(6.2)	5,521	(32.3)	17,095	(100)
근육골격계통 및 결합조직의 질환	69,452	(53.1)	22,904	(17.5)	38,346	(29.3)	130,702	(100)
비뇨생식기계통의 질환	39,240	(39.5)	5,063	(5.1)	54,946	(55.4)	99,249	(100)
임신, 출산 및 산후기	6,363	(79.9)	93	(1.2)	1,506	(18.9)	7,962	(100)
출생전후기에 기원한 특정병태	2,348	(75.6)	341	(11.0)	416	(13.4)	3,105	(100)
선천기형, 변형 및 염색체 이상	1,978	(60.4)	597	(18.2)	699	(21.3)	3,273	(100)
달리 분류되지 않은 증상 등	11,130	(45.7)	3,809	(15.7)	9,390	(38.6)	24,328	(100)
손상, 중독 및 외인에 의한 특정 기타 결과	55,440	(61.5)	11,795	(13.1)	22,965	(25.5)	90,199	(100)
건강상태 및 보건서비스 접촉	10,959	(59.7)	387	(2.1)	6,998	(38.1)	18,344	(100)
분류 불가능	110,592	(65.7)	2,918	(1.7)	54,728	(32.5)	168,238	(100)
계	712,618	(59.2)	90,769	(7.5)	401,278	(33.3)	1,204,665	(100)

〈부표 5-2〉 상병별 × 기능별 경상의료비

단위: 억 원 (%)

상병별(ICD-10)	기능별 (ICHA-HC)							
	HC.1 치료서비스	HC.2 재활서비스	HC.3 장기요양서비스	HC.4 보조서비스	HC.5 의료재화	HC.6 예방서비스	HC.7 거버넌스·보건체계·재정관리	계
특정 감염성 및 기생충성 질환	15,962 (56.2)	56 (0.2)	3,979 (14.0)	480 (1.7)	6,616 (23.3)	151 (0.5)	1,180 (4.2)	28,423 (100)
신생물	57,113 (65.5)	292 (0.3)	12,906 (14.8)	555 (0.6)	12,501 (14.3)	848 (1.0)	2,938 (3.4)	87,153 (100)
혈액 및 조혈기관의 질환과 면역기전	7,060 (53.9)	191 (1.5)	3,495 (26.7)	54 (0.4)	1,299 (9.9)	46 (0.4)	948 (7.2)	13,093 (100)
내분비, 영양 및 대사질환	14,541 (27.0)	97 (0.2)	16,179 (30.0)	1,295 (2.4)	19,979 (37.1)	234 (0.4)	1,574 (2.9)	53,898 (100)
정신 및 행동장애	20,354 (37.9)	102 (0.2)	25,431 (47.3)	193 (0.4)	5,614 (10.4)	53 (0.1)	2,005 (3.7)	53,751 (100)
신경계통의 질환	10,581 (26.3)	3,617 (9.0)	18,719 (46.5)	424 (1.1)	5,598 (13.9)	129 (0.3)	1,226 (3.0)	40,293 (100)
눈 및 눈 부속기의 질환	15,656 (41.1)	5 (0.0)	999 (2.6)	87 (0.2)	20,543 (53.9)	19 (0.0)	776 (2.0)	38,085 (100)
귀 및 꼭지돌기의 질환	5,841 (60.3)	7 (0.1)	384 (4.0)	138 (1.4)	3,039 (31.4)	26 (0.3)	247 (2.5)	9,682 (100)
순환기계통의 질환	37,695 (33.8)	2,984 (2.7)	28,774 (25.8)	2,246 (2.0)	35,928 (32.3)	677 (0.6)	3,080 (2.8)	111,383 (100)
호흡기계통의 질환	48,116 (55.1)	109 (0.1)	4,657 (5.3)	3,640 (4.2)	27,937 (32.0)	445 (0.5)	2,474 (2.8)	87,377 (100)
소화기계통의 질환	98,506 (82.8)	51 (0.0)	2,309 (1.9)	1,089 (0.9)	13,553 (11.4)	668 (0.6)	2,857 (2.4)	119,032 (100)
피부 및 피부밑조직의 질환	9,956 (58.2)	24 (0.1)	1,048 (6.1)	461 (2.7)	5,142 (30.1)	25 (0.1)	438 (2.6)	17,095 (100)
근육골격계통 및 결합조직의 질환	91,181 (69.8)	2,087 (1.6)	7,996 (6.1)	1,092 (0.8)	22,013 (16.8)	1,340 (1.0)	4,993 (3.8)	130,702 (100)
비뇨생식기계통의 질환	35,669 (35.9)	56 (0.1)	4,521 (4.6)	833 (0.8)	55,971 (56.4)	227 (0.2)	1,972 (2.0)	99,249 (100)
임신, 출산 및 산후기	7,696 (96.7)	0 (0.0)	-	1 (0.0)	115 (1.4)	21 (0.3)	129 (1.6)	7,962 (100)
출생전후기에 기원한 특정병태	2,686 (86.5)	96 (3.1)	7 (0.2)	0 (0.0)	189 (6.1)	9 (0.3)	117 (3.8)	3,105 (100)
선천기형, 변형 및 염색체 이상	2,520 (77.0)	94 (2.9)	109 (3.3)	38 (1.2)	342 (10.4)	29 (0.9)	141 (4.3)	3,273 (100)
달리 분류되지 않은 증상 등	14,508 (59.6)	476 (2.0)	2,307 (9.5)	1,618 (6.7)	3,834 (15.8)	320 (1.3)	1,265 (5.2)	24,328 (100)
손상, 중독 및 외인에 의한 특정 기타 결과	65,287 (72.4)	1,125 (1.2)	6,589 (7.3)	2,728 (3.0)	7,199 (8.0)	1,095 (1.2)	6,176 (6.8)	90,199 (100)
건강상태 및 보건서비스 접촉	12,671 (69.1)	271 (1.5)	2,018 (11.0)	123 (0.7)	2,530 (13.8)	108 (0.6)	624 (3.4)	18,344 (100)
분류 불가능	28,408 (16.9)	335 (0.2)	63,186 (37.6)	164 (0.1)	33,239 (19.8)	37,833 (22.5)	5,073 (3.0)	168,238 (100)
계	602,007 (50.0)	12,075 (1.0)	205,613 (17.1)	17,259 (1.4)	283,181 (23.5)	44,283 (3.7)	40,233 (3.3)	1,204,665 (100)

〈부표 5-3〉 상병별 × 공급자별 경상의료비

단위: 억 원 (%)

상병별(ICD-10)	공급자별 (ICHA-HP)									
	HP.1 병원		HP.2 거주형장기요양시설		HP.3 통원보건 의료제공자		HP.4 보조서비스제공자		HP.5 의료재화 소매상· 기타제공자	
특정 감염성 및 기생충성 질환	16,086	(56.6)	-		5,006	(17.6)	471	(1.7)	5,198	(18.3)
신생물	72,266	(82.9)	-		4,048	(4.6)	464	(0.5)	5,959	(6.8)
혈액 및 조혈기관의 질환과 면역기전	8,550	(65.3)	-		2,641	(20.2)	53	(0.4)	668	(5.1)
내분비, 영양 및 대사질환	26,502	(49.2)	-		5,472	(10.2)	1,276	(2.4)	18,282	(33.9)
정신 및 행동장애	41,785	(77.7)	-		6,150	(11.4)	190	(0.4)	3,321	(6.2)
신경계통의 질환	30,901	(76.7)	-		2,872	(7.1)	410	(1.0)	4,626	(11.5)
눈 및 눈 부속기의 질환	7,654	(20.1)	-		9,393	(24.7)	85	(0.2)	19,900	(52.3)
귀 및 꼭지돌기의 질환	3,241	(33.5)	-		3,204	(33.1)	136	(1.4)	2,781	(28.7)
순환기계통의 질환	62,464	(56.1)	-		8,727	(7.8)	2,204	(2.0)	33,336	(29.9)
호흡기계통의 질환	29,416	(33.7)	-		25,979	(29.7)	3,580	(4.1)	25,127	(28.8)
소화기계통의 질환	35,264	(29.6)	-		68,987	(58.0)	1,030	(0.9)	9,930	(8.3)
피부 및 피부밑조직의 질환	4,991	(29.2)	-		6,803	(39.8)	456	(2.7)	4,272	(25.0)
근육골격계통 및 결합조직의 질환	59,937	(45.9)	-		45,536	(34.8)	974	(0.7)	18,087	(13.8)
비뇨생식기계통의 질환	33,956	(34.2)	-		28,971	(29.2)	772	(0.8)	31,728	(32.0)
임신, 출산 및 산후기	4,033	(50.7)	-		3,709	(46.6)	0	(0.0)	58	(0.7)
출생전후기에 기원한 특정병태	2,676	(86.2)	-		120	(3.9)	0	(0.0)	161	(5.2)
선천기형, 변형 및 염색체 이상	2,560	(78.2)	-		224	(6.8)	34	(1.0)	273	(8.4)
달리 분류되지 않은 증상 등	14,964	(61.5)	-		3,575	(14.7)	1,568	(6.4)	2,503	(10.3)
손상, 중독 및 외인에 의한 특정 기타 결과	50,854	(56.4)	-		24,688	(27.4)	2,637	(2.9)	5,285	(5.9)
건강상태 및 보건서비스 접촉	12,202	(66.5)	-		3,834	(20.9)	121	(0.7)	1,185	(6.5)
분류 불가능	28,832	(17.1)	29,505	(17.5)	47,407	(28.2)	161	(0.1)	34,522	(20.5)
계	549,133	(45.6)	29,505	(2.4)	307,344	(25.5)	16,619	(1.4)	227,204	(18.9)

〈부표 5-3〉 상병별 × 공급자별 경상의료비 (계속)

단위: 억 원 (%)

상병별(ICD-10)	공급자별 (ICHA-HP)									
	HP.6 예방서비스제공자		HP.7 보건의료 체계관리/재원제공자		HP.8 국내 기타부문		HP.9 해외부문		계	
특정 감염성 및 기생충성 질환	57	(0.2)	1,193	(4.2)	348	(1.2)	64	(0.2)	28,423	(100)
신생물	91	(0.1)	2,955	(3.4)	1,110	(1.3)	261	(0.3)	87,153	(100)
혈액 및 조혈기관의 질환과 면역기전	12	(0.1)	954	(7.3)	189	(1.4)	27	(0.2)	13,093	(100)
내분비, 영양 및 대사질환	216	(0.4)	1,593	(3.0)	477	(0.9)	80	(0.1)	53,898	(100)
정신 및 행동장애	32	(0.1)	2,026	(3.8)	216	(0.4)	30	(0.1)	53,751	(100)
신경계통의 질환	37	(0.1)	1,234	(3.1)	156	(0.4)	57	(0.1)	40,293	(100)
눈 및 눈 부속기의 질환	11	(0.0)	782	(2.1)	243	(0.6)	17	(0.0)	38,085	(100)
귀 및 꼭지돌기의 질환	9	(0.1)	248	(2.6)	47	(0.5)	17	(0.2)	9,682	(100)
순환기계통의 질환	1,061	(1.0)	3,096	(2.8)	305	(0.3)	189	(0.2)	111,383	(100)
호흡기계통의 질환	314	(0.4)	2,484	(2.8)	337	(0.4)	142	(0.2)	87,377	(100)
소화기계통의 질환	175	(0.1)	2,895	(2.4)	586	(0.5)	165	(0.1)	119,032	(100)
피부 및 피부밑조직의 질환	47	(0.3)	441	(2.6)	73	(0.4)	12	(0.1)	17,095	(100)
근육골격계통 및 결합조직의 질환	297	(0.2)	5,011	(3.8)	514	(0.4)	346	(0.3)	130,702	(100)
비뇨생식기계통의 질환	1,096	(1.1)	2,001	(2.0)	653	(0.7)	73	(0.1)	99,249	(100)
임신, 출산 및 산후기	2	(0.0)	129	(1.6)	11	(0.1)	20	(0.3)	7,962	(100)
출생전후기에 기원한 특정병태	0	(0.0)	117	(3.8)	14	(0.5)	16	(0.5)	3,105	(100)
선천기형, 변형 및 염색체 이상	2	(0.1)	141	(4.3)	25	(0.8)	14	(0.4)	3,273	(100)
달리 분류되지 않은 증상 등	75	(0.3)	1,275	(5.2)	299	(1.2)	70	(0.3)	24,328	(100)
손상, 중독 및 외인에 의한 특정 기타 결과	90	(0.1)	6,185	(6.9)	276	(0.3)	185	(0.2)	90,199	(100)
건강상태 및 보건서비스 접촉	25	(0.1)	632	(3.4)	307	(1.7)	39	(0.2)	18,344	(100)
분류 불가능	15,685	(9.3)	8,276	(4.9)	3,570	(2.1)	278	(0.2)	168,238	(100)
계	19,334	(1.6)	43,670	(3.6)	9,754	(0.8)	2,101	(0.2)	1,204,665	(100)

〈부표 5-4〉 상병별 × 재원별 × 성별(남자) 경상의료비

단위: 억 원 (%)

상병별(ICD-10)	재원별 (ICHA-HF)							
	HF.1 정부의무가입제도		HF.2 임의가입제도		HF.3 가계직접부담		계	
특정 감염성 및 기생충성 질환	9,049	(65.4)	1,260	(9.1)	3,535	(25.5)	13,843	(100)
신생물	29,225	(69.9)	4,927	(11.8)	7,660	(18.3)	41,811	(100)
혈액 및 조혈기관의 질환과 면역기전	4,334	(59.2)	1,906	(26.0)	1,079	(14.7)	7,318	(100)
내분비, 영양 및 대사질환	15,993	(67.2)	708	(3.0)	7,098	(29.8)	23,798	(100)
정신 및 행동장애	17,295	(80.3)	134	(0.6)	4,097	(19.0)	21,527	(100)
신경계통의 질환	12,823	(68.5)	969	(5.2)	4,921	(26.3)	18,713	(100)
눈 및 눈 부속기의 질환	5,712	(33.2)	1,183	(6.9)	10,318	(59.9)	17,213	(100)
귀 및 꼭지돌기의 질환	2,391	(56.1)	412	(9.7)	1,460	(34.2)	4,262	(100)
순환기계통의 질환	36,590	(69.3)	2,850	(5.4)	13,385	(25.3)	52,825	(100)
호흡기계통의 질환	28,550	(66.6)	2,753	(6.4)	11,545	(26.9)	42,848	(100)
소화기계통의 질환	28,211	(48.0)	3,049	(5.2)	27,532	(46.8)	58,793	(100)
피부 및 피부밑조직의 질환	5,269	(62.0)	510	(6.0)	2,719	(32.0)	8,498	(100)
근육골격계통 및 결합조직의 질환	24,059	(49.0)	10,905	(22.2)	14,088	(28.7)	49,052	(100)
비뇨생식기계통의 질환	19,760	(37.5)	2,445	(4.6)	30,517	(57.9)	52,722	(100)
임신, 출산 및 산후기	-		-		-		-	
출생전후기에 기원한 특정병태	1,292	(77.3)	164	(9.8)	215	(12.9)	1,671	(100)
선천기형, 변형 및 염색체 이상	1,063	(61.5)	285	(16.5)	380	(22.0)	1,728	(100)
달리 분류되지 않은 증상 등	4,967	(45.4)	1,822	(16.6)	4,162	(38.0)	10,952	(100)
손상, 중독 및 외인에 의한 특정 기타 결과	29,478	(62.7)	5,658	(12.0)	11,901	(25.3)	47,038	(100)
건강상태 및 보건서비스 접촉	5,231	(68.3)	195	(2.5)	2,236	(29.2)	7,661	(100)
분류 불가능	51,115	(66.4)	1,510	(2.0)	24,309	(31.6)	76,935	(100)
계	332,406	(59.4)	43,644	(7.8)	183,158	(32.8)	559,209	(100)

〈부표 5-4〉 상병별 × 재원별 × 성별(여자) 경상의료비

단위: 억 원 (%)

상병별(ICD-10)	재원별 (ICHA-HF)							
	HF.1 정부의무가입제도		HF.2 임의가입제도		HF.3 가계직접부담		계	
특정 감염성 및 기생충성 질환	8,980	(61.6)	1,211	(8.3)	4,389	(30.1)	14,580	(100)
신생물	28,503	(62.9)	5,409	(11.9)	11,430	(25.2)	45,342	(100)
혈액 및 조혈기관의 질환과 면역기전	2,431	(42.1)	2,042	(35.4)	1,302	(22.5)	5,774	(100)
내분비, 영양 및 대사질환	18,952	(63.0)	746	(2.5)	10,402	(34.6)	30,100	(100)
정신 및 행동장애	23,950	(74.3)	162	(0.5)	8,112	(25.2)	32,224	(100)
신경계통의 질환	14,612	(67.7)	1,064	(4.9)	5,904	(27.4)	21,580	(100)
눈 및 눈 부속기의 질환	7,803	(37.4)	1,266	(6.1)	11,802	(56.5)	20,871	(100)
귀 및 꼭지돌기의 질환	3,102	(57.2)	452	(8.3)	1,867	(34.4)	5,420	(100)
순환기계통의 질환	39,587	(67.6)	3,083	(5.3)	15,888	(27.1)	58,557	(100)
호흡기계통의 질환	29,077	(65.3)	2,974	(6.7)	12,478	(28.0)	44,529	(100)
소화기계통의 질환	27,429	(45.5)	3,252	(5.4)	29,558	(49.1)	60,239	(100)
피부 및 피부밑조직의 질환	5,251	(61.1)	544	(6.3)	2,802	(32.6)	8,597	(100)
근육골격계통 및 결합조직의 질환	45,393	(55.6)	11,999	(14.7)	24,258	(29.7)	81,650	(100)
비뇨생식기계통의 질환	19,480	(41.9)	2,618	(5.6)	24,429	(52.5)	46,527	(100)
임신, 출산 및 산후기	6,363	(79.9)	93	(1.2)	1,506	(18.9)	7,962	(100)
출생전후기에 기원한 특정병태	1,056	(73.7)	177	(12.4)	200	(14.0)	1,433	(100)
선천기형, 변형 및 염색체 이상	915	(59.2)	312	(20.2)	318	(20.6)	1,545	(100)
달리 분류되지 않은 증상 등	6,162	(46.1)	1,986	(14.8)	5,228	(39.1)	13,377	(100)
손상, 중독 및 외인에 의한 특정 기타 결과	25,961	(60.1)	6,137	(14.2)	11,064	(25.6)	43,162	(100)
건강상태 및 보건서비스 접촉	5,728	(53.6)	193	(1.8)	4,762	(44.6)	10,683	(100)
분류 불가능	59,477	(65.1)	1,407	(1.5)	30,419	(33.3)	91,303	(100)
계	380,212	(58.9)	47,125	(7.3)	218,119	(33.3)	645,456	(100)

〈부표 5-5〉 상병별 × 기능별 × 성별(남자) 경상의료비

단위: 억 원 (%)

상병별(ICD-10)	기능별 (ICHA-HC)															
	HC.1 치료서비스		HC.2 재활서비스		HC.3 장기요양서비스		HC.4 보조서비스		HC.5 의료재화		HC.6 예방서비스		HC.7 거버넌스·보건체계 ·재정관리		소계	
특정 감염성 및 기생충성 질환	8,173	(59.0)	28	(0.2)	1,327	(9.6)	215	(1.6)	3,356	(24.2)	82	(0.6)	662	(4.8)	13,843	(100)
신생물	28,324	(67.7)	121	(0.3)	4,753	(11.4)	321	(0.8)	6,421	(15.4)	406	(1.0)	1,465	(3.5)	41,811	(100)
혈액 및 조혈기관의 질환과 면역기전	4,176	(57.1)	179	(2.4)	1,692	(23.1)	12	(0.2)	733	(10.0)	21	(0.3)	506	(6.9)	7,318	(100)
내분비, 영양 및 대사질환	6,558	(27.6)	58	(0.2)	6,018	(25.3)	501	(2.1)	9,725	(40.9)	116	(0.5)	823	(3.5)	23,798	(100)
정신 및 행동장애	11,265	(52.3)	55	(0.3)	6,887	(32.0)	55	(0.3)	2,133	(9.9)	23	(0.1)	1,108	(5.1)	21,527	(100)
신경계통의 질환	4,819	(25.8)	2,116	(11.3)	8,458	(45.2)	182	(1.0)	2,432	(13.0)	58	(0.3)	647	(3.5)	18,713	(100)
눈 및 눈 부속기의 질환	6,940	(40.3)	2	(0.0)	319	(1.9)	22	(0.1)	9,568	(55.6)	9	(0.1)	353	(2.0)	17,213	(100)
귀 및 꼭지돌기의 질환	2,600	(61.0)	2	(0.1)	85	(2.0)	72	(1.7)	1,378	(32.3)	11	(0.3)	113	(2.7)	4,262	(100)
순환기계통의 질환	19,943	(37.8)	1,641	(3.1)	10,718	(20.3)	1,193	(2.3)	17,421	(33.0)	367	(0.7)	1,542	(2.9)	52,825	(100)
호흡기계통의 질환	24,147	(56.4)	64	(0.2)	2,184	(5.1)	1,812	(4.2)	13,146	(30.7)	222	(0.5)	1,271	(3.0)	42,848	(100)
소화기계통의 질환	48,593	(82.7)	28	(0.0)	1,165	(2.0)	542	(0.9)	6,660	(11.3)	327	(0.6)	1,478	(2.5)	58,793	(100)
피부 및 피부밑조직의 질환	4,882	(57.5)	14	(0.2)	507	(6.0)	190	(2.2)	2,657	(31.3)	13	(0.2)	234	(2.8)	8,498	(100)
근육골격계통 및 결합조직의 질환	35,259	(71.9)	788	(1.6)	1,960	(4.0)	428	(0.9)	8,001	(16.3)	462	(0.9)	2,154	(4.4)	49,052	(100)
비뇨생식기계통의 질환	16,484	(31.3)	30	(0.1)	1,552	(2.9)	216	(0.4)	33,333	(63.2)	78	(0.1)	1,029	(2.0)	52,722	(100)
임신, 출산 및 산후기	-		-		-		-		-		-		-		-	
출생전후기에 기원한 특정병태	1,450	(86.8)	51	(3.1)	7	(0.4)	0	(0.0)	100	(6.0)	5	(0.3)	58	(3.5)	1,671	(100)
선천기형, 변형 및 염색체 이상	1,310	(75.8)	51	(2.9)	68	(3.9)	35	(2.0)	177	(10.2)	15	(0.9)	72	(4.2)	1,728	(100)
달리 분류되지 않은 증상 등	6,437	(58.8)	268	(2.5)	1,034	(9.4)	714	(6.5)	1,713	(15.6)	154	(1.4)	632	(5.8)	10,952	(100)
손상, 중독 및 외인에 의한 특정 기타 결과	34,286	(72.9)	692	(1.5)	2,559	(5.4)	1,581	(3.4)	3,977	(8.5)	556	(1.2)	3,386	(7.2)	47,038	(100)
건강상태 및 보건서비스 접촉	5,196	(67.8)	157	(2.0)	440	(5.7)	56	(0.7)	1,434	(18.7)	44	(0.6)	335	(4.4)	7,661	(100)
분류 불가능	13,143	(17.1)	185	(0.2)	25,727	(33.4)	48	(0.1)	15,712	(20.4)	19,593	(25.5)	2,526	(3.3)	76,935	(100)
계	283,987	(50.8)	6,533	(1.2)	77,459	(13.9)	8,196	(1.5)	140,073	(25.0)	22,564	(4.0)	20,396	(3.6)	559,209	(100)

〈부표 5-5〉 상병별 × 기능별 × 성별(여자) 경상의료비

단위: 억 원 (%)

상병별(ICD-10)	기능별 (ICHA-HC)															
	HC.1 치료서비스		HC.2 재활서비스		HC.3 장기요양서비스		HC.4 보조서비스		HC.5 의료재화		HC.6 예방서비스		HC.7 거버넌스·보건체계·재정관리		소계	
특정 감염성 및 기생충성 질환	7,789	(53.4)	28	(0.2)	2,652	(18.2)	265	(1.8)	3,261	(22.4)	69	(0.5)	517	(3.5)	14,580	(100)
신생물	28,789	(63.5)	171	(0.4)	8,152	(18.0)	234	(0.5)	6,080	(13.4)	442	(1.0)	1,472	(3.2)	45,342	(100)
혈액 및 조혈기관의 질환과 면역기전	2,884	(50.0)	12	(0.2)	1,803	(31.2)	42	(0.7)	566	(9.8)	25	(0.4)	442	(7.6)	5,774	(100)
내분비, 영양 및 대사질환	7,983	(26.5)	39	(0.1)	10,162	(33.8)	794	(2.6)	10,254	(34.1)	118	(0.4)	751	(2.5)	30,100	(100)
정신 및 행동장애	9,089	(28.2)	47	(0.1)	18,544	(57.5)	137	(0.4)	3,481	(10.8)	30	(0.1)	896	(2.8)	32,224	(100)
신경계통의 질환	5,762	(26.7)	1,501	(7.0)	10,261	(47.5)	241	(1.1)	3,166	(14.7)	70	(0.3)	579	(2.7)	21,580	(100)
눈 및 눈 부속기의 질환	8,716	(41.8)	3	(0.0)	680	(3.3)	65	(0.3)	10,975	(52.6)	10	(0.0)	423	(2.0)	20,871	(100)
귀 및 꼭지돌기의 질환	3,241	(59.8)	5	(0.1)	300	(5.5)	65	(1.2)	1,661	(30.7)	15	(0.3)	134	(2.5)	5,420	(100)
순환기계통의 질환	17,751	(30.3)	1,343	(2.3)	18,056	(30.8)	1,053	(1.8)	18,507	(31.6)	310	(0.5)	1,537	(2.6)	58,557	(100)
호흡기계통의 질환	23,968	(53.8)	44	(0.1)	2,472	(5.6)	1,828	(4.1)	14,791	(33.2)	223	(0.5)	1,203	(2.7)	44,529	(100)
소화기계통의 질환	49,913	(82.9)	23	(0.0)	1,144	(1.9)	547	(0.9)	6,893	(11.4)	340	(0.6)	1,379	(2.3)	60,239	(100)
피부 및 피부밑조직의 질환	5,074	(59.0)	9	(0.1)	541	(6.3)	271	(3.2)	2,485	(28.9)	12	(0.1)	204	(2.4)	8,597	(100)
근육골격계통 및 결합조직의 질환	55,922	(68.5)	1,299	(1.6)	6,036	(7.4)	664	(0.8)	14,012	(17.2)	877	(1.1)	2,839	(3.5)	81,650	(100)
비뇨생식기계통의 질환	19,185	(41.2)	26	(0.1)	2,969	(6.4)	617	(1.3)	22,638	(48.7)	148	(0.3)	943	(2.0)	46,527	(100)
임신, 출산 및 산후기	7,696	(96.7)	0	(0.0)	0	(0.0)	1	(0.0)	115	(1.4)	21	(0.3)	129	(1.6)	7,962	(100)
출생전후기에 기원한 특정병태	1,236	(86.2)	45	(3.1)	0	(0.0)	0	(0.0)	89	(6.2)	4	(0.3)	59	(4.1)	1,433	(100)
선천기형, 변형 및 염색체 이상	1,210	(78.3)	43	(2.8)	42	(2.7)	3	(0.2)	165	(10.7)	13	(0.9)	69	(4.5)	1,545	(100)
달리 분류되지 않은 증상 등	8,071	(60.3)	208	(1.6)	1,273	(9.5)	904	(6.8)	2,121	(15.9)	166	(1.2)	634	(4.7)	13,377	(100)
손상, 중독 및 외인에 의한 특정 기타 결과	31,001	(71.8)	433	(1.0)	4030	(9.3)	1,147	(2.7)	3,222	(7.5)	539	(1.2)	2,789	(6.5)	43,162	(100)
건강상태 및 보건서비스 접촉	7,475	(70.0)	114	(1.1)	1,578	(14.8)	67	(0.6)	1,096	(10.3)	64	(0.6)	290	(2.7)	10,683	(100)
분류 불가능	15,264	(16.7)	150	(0.2)	37,458	(41.0)	116	(0.1)	17,527	(19.2)	18,240	(20.0)	2,547	(2.8)	91,303	(100)
계	318,020	(49.3)	5,542	(0.9)	128,153	(19.9)	9,062	(1.4)	143,105	(22.2)	21,737	(3.4)	19,837	(3.1)	645,456	(100)

〈부표 5-6〉 상병별 × 공급자별 × 성별(남자) 경상의료비

단위: 억 원 (%)

상병별(ICD-10)	공급자별 (ICHA-HP)									
	HP.1 병원		HP.2 거주형장기요양시설		HP.3 통원보건의료제공자		HP.4 보조서비스제공자		HP.5 의료재화소매상·기타제공자	
특정 감염성 및 기생충성 질환	7,862	(56.8)	-		2,225	(16.1)	211	(1.5)	2,561	(18.5)
신생물	34,634	(82.8)	-		1,716	(4.1)	284	(0.7)	3,004	(7.2)
혈액 및 조혈기관의 질환과 면역기전	4,398	(60.1)	-		1,990	(27.2)	12	(0.2)	282	(3.8)
내분비, 영양 및 대사질환	10,901	(45.8)	-		2,332	(9.8)	495	(2.1)	8,852	(37.2)
정신 및 행동장애	16,399	(76.2)	-		2,679	(12.4)	54	(0.3)	1,154	(5.4)
신경계통의 질환	14,674	(78.4)	-		1,100	(5.9)	177	(0.9)	1,994	(10.7)
눈 및 눈 부속기의 질환	3,614	(21.0)	-		3,819	(22.2)	21	(0.1)	9,260	(53.8)
귀 및 꼭지돌기의 질환	1,347	(31.6)	-		1,420	(33.3)	72	(1.7)	1,277	(30.0)
순환기계통의 질환	29,282	(55.4)	-		3,829	(7.2)	1,175	(2.2)	16,293	(30.8)
호흡기계통의 질환	15,776	(36.8)	-		11,773	(27.5)	1,782	(4.2)	11,836	(27.6)
소화기계통의 질환	18,718	(31.8)	-		32,740	(55.7)	511	(0.9)	4,831	(8.2)
피부 및 피부밑조직의 질환	2,591	(30.5)	-		3,225	(37.9)	188	(2.2)	2,186	(25.7)
근육골격계통 및 결합조직의 질환	23,225	(47.3)	-		16,385	(33.4)	384	(0.8)	6,441	(13.1)
비뇨생식기계통의 질환	15,459	(29.3)	-		14,632	(27.8)	196	(0.4)	20,435	(38.8)
임신, 출산 및 산후기	-		-		-		-		-	
출생전후기에 기원한 특정병태	1,452	(86.9)	-		60	(3.6)	0	(0.0)	85	(5.1)
선천기형, 변형 및 염색체 이상	1,351	(78.2)	-		108	(6.3)	33	(1.9)	143	(8.3)
달리 분류되지 않은 증상 등	6,894	(62.9)	-		1,388	(12.7)	691	(6.3)	1,130	(10.3)
손상, 중독 및 외인에 의한 특정 기타 결과	27,232	(57.9)	-		11,667	(24.8)	1,539	(3.3)	2,899	(6.2)
건강상태 및 보건서비스 접촉	5,111	(66.7)	-		1,337	(17.5)	55	(0.7)	633	(8.3)
분류 불가능	12,887	(16.8)	12,474	(16.2)	21,366	(27.8)	47	(0.1)	16,255	(21.1)
계	253,806	(45.4)	12,474	(2.2)	135,793	(24.3)	7,927	(1.4)	111,550	(19.9)

〈부표 5-6〉 상병별 × 공급자별 × 성별(남자) 경상의료비 (계속)

단위: 억 원 (%)

상병별(ICD-10)	공급자별 (ICHA-HP)									
	HP.6 예방서비스제공자		HP.7 보건의료체계관리/재원제공자		HP.8 국내기타부문		HP.9 해외부문		계	
특정 감염성 및 기생충성 질환	30	(0.2)	673	(4.9)	247	(1.8)	34	(0.2)	13,843	(100)
신생물	46	(0.1)	1,473	(3.5)	525	(1.3)	129	(0.3)	41,811	(100)
혈액 및 조혈기관의 질환과 면역기전	4	(0.1)	510	(7.0)	112	(1.5)	11	(0.1)	7,318	(100)
내분비, 영양 및 대사질환	101	(0.4)	833	(3.5)	242	(1.0)	41	(0.2)	23,798	(100)
정신 및 행동장애	13	(0.1)	1,119	(5.2)	96	(0.4)	13	(0.1)	21,527	(100)
신경계통의 질환	17	(0.1)	651	(3.5)	73	(0.4)	27	(0.1)	18,713	(100)
눈 및 눈 부속기의 질환	4	(0.0)	356	(2.1)	130	(0.8)	9	(0.1)	17,213	(100)
귀 및 꼭지돌기의 질환	4	(0.1)	114	(2.7)	22	(0.5)	7	(0.2)	4,262	(100)
순환기계통의 질환	424	(0.8)	1,551	(2.9)	166	(0.3)	106	(0.2)	52,825	(100)
호흡기계통의 질환	143	(0.3)	1,277	(3.0)	182	(0.4)	79	(0.2)	42,848	(100)
소화기계통의 질환	83	(0.1)	1,498	(2.5)	323	(0.6)	88	(0.1)	58,793	(100)
피부 및 피부밑조직의 질환	23	(0.3)	236	(2.8)	42	(0.5)	7	(0.1)	8,498	(100)
근육골격계통 및 결합조직의 질환	93	(0.2)	2,162	(4.4)	222	(0.5)	140	(0.3)	49,052	(100)
비뇨생식기계통의 질환	583	(1.1)	1,046	(2.0)	341	(0.6)	30	(0.1)	52,722	(100)
임신, 출산 및 산후기	-		-		-		-		-	
출생전후기에 기원한 특정병태	0	(0.0)	58	(3.5)	8	(0.5)	9	(0.5)	1,671	(100)
선천기형, 변형 및 염색체 이상	1	(0.1)	72	(4.2)	12	(0.7)	7	(0.4)	1,728	(100)
달리 분류되지 않은 증상 등	32	(0.3)	636	(5.8)	148	(1.3)	33	(0.3)	10,952	(100)
손상, 중독 및 외인에 의한 특정 기타 결과	46	(0.1)	3,392	(7.2)	163	(0.3)	102	(0.2)	47,038	(100)
건강상태 및 보건서비스 접촉	11	(0.1)	339	(4.4)	156	(2.0)	18	(0.2)	7,661	(100)
분류 불가능	7,854	(10.2)	4,165	(5.4)	1,753	(2.3)	133	(0.2)	76,935	(100)
계	9,513	(1.7)	22,160	(4.0)	4,965	(0.9)	1,022	(0.2)	559,209	(100)

〈부표 5-6〉 상병별 × 공급자별 × 성별(여자) 경상의료비

단위: 억 원 (%)

상병별(ICD-10)	공급자별 (ICHA-HP)									
	HP.1 병원		HP.2 거주형장기요양시설		HP.3 통원보건의료제공자		HP.4 보조서비스제공자		HP.5 의료재화소매상·기타제공자	
특정 감염성 및 기생충성 질환	8,225	(56.4)	-		2,781	(19.1)	260	(1.8)	2,637	(18.1)
신생물	37,633	(83.0)	-		2,332	(5.1)	180	(0.4)	2,955	(6.5)
혈액 및 조혈기관의 질환과 면역기전	4,151	(71.9)	-		650	(11.3)	41	(0.7)	387	(6.7)
내분비, 영양 및 대사질환	15,601	(51.8)	-		3,139	(10.4)	781	(2.6)	9,430	(31.3)
정신 및 행동장애	25,387	(78.8)	-		3,471	(10.8)	135	(0.4)	2,167	(6.7)
신경계통의 질환	16,227	(75.2)	-		1,772	(8.2)	233	(1.1)	2,633	(12.2)
눈 및 눈 부속기의 질환	4,039	(19.4)	-		5,573	(26.7)	64	(0.3)	10,640	(51.0)
귀 및 꼭지돌기의 질환	1,894	(35.0)	-		1,784	(32.9)	64	(1.2)	1,504	(27.7)
순환기계통의 질환	33,183	(56.7)	-		4,898	(8.4)	1,029	(1.8)	17,043	(29.1)
호흡기계통의 질환	13,639	(30.6)	-		14,206	(31.9)	1,797	(4.0)	13,291	(29.8)
소화기계통의 질환	16,546	(27.5)	-		36,247	(60.2)	518	(0.9)	5,099	(8.5)
피부 및 피부밑조직의 질환	2,400	(27.9)	-		3,578	(41.6)	268	(3.1)	2,085	(24.3)
근육골격계통 및 결합조직의 질환	36,711	(45.0)	-		29,151	(35.7)	590	(0.7)	11,646	(14.3)
비뇨생식기계통의 질환	18,497	(39.8)	-		14,338	(30.8)	576	(1.2)	11,293	(24.3)
임신, 출산 및 산후기	4,033	(50.7)	-		3,709	(46.6)	0	(0.0)	58	(0.7)
출생전후기에 기원한 특정병태	1,224	(85.4)	-		60	(4.2)	0	(0.0)	77	(5.4)
선천기형, 변형 및 염색체 이상	1,209	(78.3)	-		116	(7.5)	1	(0.0)	130	(8.4)
달리 분류되지 않은 증상 등	8,070	(60.3)	-		2,187	(16.3)	877	(6.6)	1,373	(10.3)
손상, 중독 및 외인에 의한 특정 기타 결과	23,622	(54.7)	-		13,021	(30.2)	1,098	(2.5)	2,387	(5.5)
건강상태 및 보건서비스 접촉	7,091	(66.4)	-		2,497	(23.4)	66	(0.6)	552	(5.2)
분류 불가능	15,945	(17.5)	17,031	(18.7)	26,041	(28.5)	114	(0.1)	18,267	(20.0)
계	295,327	(45.8)	17,031	(2.6)	171,551	(26.6)	8,692	(1.3)	115,654	(17.9)

〈부표 5-6〉 상병별 × 공급자별 × 성별(여자) 경상의료비 (계속)

단위: 억 원 (%)

상병별(ICD-10)	공급자별 (ICHA-HP)									
	HP.6 예방서비스제공자		HP.7 보건의료체계관리 /재원제공자		HP.8 국내기타부문		HP.9 해외부문		계	
특정 감염성 및 기생충성 질환	27	(0.2)	521	(3.6)	101	(0.7)	30	(0.2)	14,580	(100)
신생물	45	(0.1)	1,481	(3.3)	584	(1.3)	132	(0.3)	45,342	(100)
혈액 및 조혈기관의 질환과 면역기전	8	(0.1)	444	(7.7)	77	(1.3)	17	(0.3)	5,774	(100)
내분비, 영양 및 대사질환	115	(0.4)	761	(2.5)	235	(0.8)	38	(0.1)	30,100	(100)
정신 및 행동장애	19	(0.1)	907	(2.8)	120	(0.4)	17	(0.1)	32,224	(100)
신경계통의 질환	20	(0.1)	583	(2.7)	82	(0.4)	31	(0.1)	21,580	(100)
눈 및 눈 부속기의 질환	7	(0.0)	427	(2.0)	112	(0.5)	8	(0.0)	20,871	(100)
귀 및 꼭지돌기의 질환	6	(0.1)	134	(2.5)	24	(0.5)	9	(0.2)	5,420	(100)
순환기계통의 질환	637	(1.1)	1,545	(2.6)	139	(0.2)	83	(0.1)	58,557	(100)
호흡기계통의 질환	171	(0.4)	1,207	(2.7)	155	(0.3)	63	(0.1)	44,529	(100)
소화기계통의 질환	92	(0.2)	1,397	(2.3)	263	(0.4)	77	(0.1)	60,239	(100)
피부 및 피부밑조직의 질환	24	(0.3)	205	(2.4)	31	(0.4)	6	(0.1)	8,597	(100)
근육골격계통 및 결합조직의 질환	204	(0.2)	2,849	(3.5)	292	(0.4)	207	(0.3)	81,650	(100)
비뇨생식기계통의 질환	513	(1.1)	955	(2.1)	312	(0.7)	43	(0.1)	46,527	(100)
임신, 출산 및 산후기	2	(0.0)	129	(1.6)	11	(0.1)	20	(0.3)	7,962	(100)
출생전후기에 기원한 특정병태	0	(0.0)	59	(4.1)	6	(0.4)	7	(0.5)	1,433	(100)
선천기형, 변형 및 염색체 이상	1	(0.1)	69	(4.5)	13	(0.8)	6	(0.4)	1,545	(100)
달리 분류되지 않은 증상 등	43	(0.3)	639	(4.8)	151	(1.1)	38	(0.3)	13,377	(100)
손상, 중독 및 외인에 의한 특정 기타 결과	44	(0.1)	2,793	(6.5)	113	(0.3)	83	(0.2)	43,162	(100)
건강상태 및 보건서비스 접촉	13	(0.1)	293	(2.7)	151	(1.4)	21	(0.2)	10,683	(100)
분류 불가능	7,831	(8.6)	4,111	(4.5)	1,817	(2.0)	145	(0.2)	91,303	(100)
계	9,821	(1.5)	21,510	(3.3)	4,789	(0.7)	1,080	(0.2)	645,456	(100)

〈부표 5-7〉 상병별 × 연령별 × 성별(남자) 경상의료비

단위: 억 원 (%)

상병별(ICD-10)	연령별							
	0세	1-4세	5-9세	10-14세	15-19세	20-24세	25-29세	30-34세
특정 감염성 및 기생충성 질환	94 (0.7)	811 (5.9)	569 (4.1)	358 (2.6)	378 (2.7)	404 (2.9)	551 (4.0)	655 (4.7)
신생물	10 (0.0)	205 (0.5)	632 (1.5)	457 (1.1)	490 (1.2)	441 (1.1)	506 (1.2)	842 (2.0)
혈액 및 조혈기관의 질환과 면역기전	6 (0.1)	124 (1.7)	332 (4.5)	328 (4.5)	432 (5.9)	376 (5.1)	369 (5.0)	497 (6.8)
내분비, 영양 및 대사질환	11 (0.0)	77 (0.3)	202 (0.8)	296 (1.2)	259 (1.1)	193 (0.8)	200 (0.8)	304 (1.3)
정신 및 행동장애	1 (0.0)	21 (0.1)	173 (0.8)	248 (1.2)	391 (1.8)	524 (2.4)	548 (2.5)	566 (2.6)
신경계통의 질환	23 (0.1)	188 (1.0)	302 (1.6)	219 (1.2)	375 (2.0)	306 (1.6)	400 (2.1)	673 (3.6)
눈 및 눈 부속기의 질환	13 (0.1)	571 (3.3)	1,921 (11.2)	1,007 (5.8)	527 (3.1)	580 (3.4)	522 (3.0)	464 (2.7)
귀 및 꼭지돌기의 질환	50 (1.2)	783 (18.4)	336 (7.9)	126 (3.0)	118 (2.8)	104 (2.4)	105 (2.5)	132 (3.1)
순환기계통의 질환	14 (0.0)	104 (0.2)	332 (0.6)	230 (0.4)	238 (0.4)	255 (0.5)	345 (0.7)	554 (1.0)
호흡기계통의 질환	384 (0.9)	6,856 (16.0)	4,829 (11.3)	2,188 (5.1)	1,861 (4.3)	1,141 (2.7)	1,169 (2.7)	1,435 (3.3)
소화기계통의 질환	34 (0.1)	576 (1.0)	1879 (3.2)	1,017 (1.7)	1,381 (2.3)	2,054 (3.5)	2,348 (4.0)	2,915 (5.0)
피부 및 피부밑조직의 질환	33 (0.4)	331 (3.9)	357 (4.2)	302 (3.6)	447 (5.3)	469 (5.5)	457 (5.4)	482 (5.7)
근육골격계통 및 결합조직의 질환	9 (0.0)	284 (0.6)	1,304 (2.7)	954 (1.9)	1,105 (2.3)	1,269 (2.6)	1,610 (3.3)	2,312 (4.7)
비뇨생식기계통의 질환	55 (0.1)	288 (0.5)	413 (0.8)	458 (0.9)	483 (0.9)	594 (1.1)	1,189 (2.3)	1,635 (3.1)
임신, 출산 및 산후기	-	-	-	-	-	-	-	-
출생전후기에 기원한 특정병태	1,104 (66.0)	381 (22.8)	32 (1.9)	15 (0.9)	9 (0.6)	6 (0.4)	9 (0.5)	12 (0.7)
선천기형, 변형 및 염색체 이상	274 (15.9)	390 (22.6)	146 (8.4)	86 (5.0)	123 (7.1)	74 (4.3)	58 (3.4)	60 (3.5)
달리 분류되지 않은 증상 등	54 (0.5)	509 (4.6)	528 (4.8)	315 (2.9)	389 (3.6)	305 (2.8)	341 (3.1)	417 (3.8)
손상, 중독 및 외인에 의한 특정 기타 결과	16 (0.0)	629 (1.3)	1,341 (2.9)	1,569 (3.3)	2,294 (4.9)	2,253 (4.8)	2,631 (5.6)	2,801 (6.0)
건강상태 및 보건서비스 접촉	355 (4.6)	120 (1.6)	262 (3.4)	192 (2.5)	160 (2.1)	311 (4.1)	162 (2.1)	224 (2.9)
분류 불가능	96 (0.1)	1,188 (1.5)	1,185 (1.5)	919 (1.2)	1,273 (1.7)	1,816 (2.4)	2,246 (2.9)	2,812 (3.7)
계	2,635 (0.5)	14,437 (2.6)	17,073 (3.1)	11,284 (2.0)	12,733 (2.3)	13,473 (2.4)	15,764 (2.8)	19,793 (3.5)

〈부표 5-7〉 상병별 × 연령별 × 성별(남자) 경상의료비 (계속1)

단위: 억 원 (%)

상병별(ICD-10)	연령별															
	35-39세		40-44세		45-49세		50-54세		55-59세		60-64세		65-69세		70-74세	
특정 감염성 및 기생충성 질환	855	(6.2)	930	(6.7)	1,119	(8.1)	1,220	(8.8)	1,313	(9.5)	1,122	(8.1)	821	(5.9)	769	(5.6)
신생물	1,150	(2.7)	1,618	(3.9)	2,262	(5.4)	3,669	(8.8)	5,400	(12.9)	6,033	(14.4)	5,123	(12.3)	5,009	(12.0)
혈액 및 조혈기관의 질환과 면역기전	547	(7.5)	594	(8.1)	521	(7.1)	432	(5.9)	443	(6.1)	316	(4.3)	229	(3.1)	291	(4.0)
내분비, 영양 및 대사질환	533	(2.2)	954	(4.0)	1,618	(6.8)	2,262	(9.5)	3,895	(16.4)	2,959	(12.4)	2,905	(12.2)	2,334	(9.8)
정신 및 행동장애	777	(3.6)	1,391	(6.5)	1,791	(8.3)	2,054	(9.5)	2,593	(12.0)	1,929	(9.0)	1,819	(8.5)	1,412	(6.6)
신경계통의 질환	627	(3.4)	977	(5.2)	1,213	(6.5)	1,353	(7.2)	1,612	(8.6)	2,424	(13.0)	1,694	(9.1)	1,951	(10.4)
눈 및 눈 부속기의 질환	723	(4.2)	748	(4.3)	1,006	(5.8)	1,106	(6.4)	1,641	(9.5)	1,573	(9.1)	1,343	(7.8)	1,299	(7.5)
귀 및 꼭지돌기의 질환	184	(4.3)	197	(4.6)	232	(5.4)	289	(6.8)	339	(7.9)	296	(6.9)	281	(6.6)	239	(5.6)
순환기계통의 질환	1,073	(2.0)	1,763	(3.3)	3,067	(5.8)	4,577	(8.7)	6,829	(12.9)	7,144	(13.5)	6,076	(11.5)	6,505	(12.3)
호흡기계통의 질환	1,887	(4.4)	1,857	(4.3)	1,808	(4.2)	1,836	(4.3)	2,251	(5.3)	2,265	(5.3)	2,307	(5.4)	2,403	(5.6)
소화기계통의 질환	3,641	(6.2)	4,156	(7.1)	5,012	(8.5)	5,722	(9.7)	6,352	(10.8)	5,091	(8.7)	5,091	(8.7)	5,022	(8.5)
피부 및 피부밑조직의 질환	525	(6.2)	554	(6.5)	622	(7.3)	637	(7.5)	693	(8.2)	587	(6.9)	498	(5.9)	563	(6.6)
근육골격계통 및 결합조직의 질환	3,484	(7.1)	3,958	(8.1)	4,230	(8.6)	4,757	(9.7)	5,578	(11.4)	5,092	(10.4)	4,070	(8.3)	3,527	(7.2)
비뇨생식기계통의 질환	3,538	(6.7)	4,067	(7.7)	4,973	(9.4)	5,561	(10.5)	6,987	(13.3)	7,051	(13.4)	5,043	(9.6)	4,481	(8.5)
임신, 출산 및 산후기	-		-		-		-		-		-		-		-	
출생전후기에 기원한 특정병태	18	(1.1)	17	(1.0)	14	(0.9)	15	(0.9)	13	(0.7)	9	(0.6)	12	(0.7)	2	(0.1)
선천기형, 변형 및 염색체 이상	65	(3.8)	68	(3.9)	108	(6.3)	63	(3.7)	62	(3.6)	77	(4.4)	35	(2.0)	18	(1.0)
달리 분류되지 않은 증상 등	594	(5.4)	619	(5.7)	827	(7.6)	808	(7.4)	961	(8.8)	948	(8.7)	1,179	(10.8)	716	(6.5)
손상, 중독 및 외인에 의한 특정 기타 결과	3,522	(7.5)	3,652	(7.8)	4,038	(8.6)	4,567	(9.7)	4,861	(10.3)	3,916	(8.3)	2,931	(6.2)	2,117	(4.5)
건강상태 및 보건서비스 접촉	330	(4.3)	362	(4.7)	549	(7.2)	865	(11.3)	1,048	(13.7)	951	(12.4)	658	(8.6)	465	(6.1)
분류 불가능	3,325	(4.3)	3,747	(4.9)	4,725	(6.1)	5,231	(6.8)	6,313	(8.2)	5,446	(7.1)	12,559	(16.3)	9,888	(12.9)
계	27,398	(4.9)	32,230	(5.8)	39,736	(7.1)	47,023	(8.4)	59,182	(10.6)	55,229	(9.9)	54,676	(9.8)	49,012	(8.8)

〈부표 5-7〉 상병별 × 연령별 × 성별(남자) 경상의료비 (계속2)

단위: 억 원 (%)

상병별(ICD-10)	연령별													
	75-79세		80-84세		85-89세		90-94세		95-94세		100세 이상		계	
특정 감염성 및 기생충성 질환	801	(5.8)	450	(3.2)	163	(1.2)	433	(3.1)	28	(0.2)	0	(0.0)	13,843	(100)
신생물	4,435	(10.6)	2,246	(5.4)	960	(2.3)	309	(0.7)	15	(0.0)	1	(0.0)	41,811	(100)
혈액 및 조혈기관의 질환과 면역기전	329	(4.5)	523	(7.1)	270	(3.7)	304	(4.2)	56	(0.8)	0	(0.0)	7,318	(100)
내분비, 영양 및 대사질환	2,300	(9.7)	1,518	(6.4)	412	(1.7)	520	(2.2)	44	(0.2)	3	(0.0)	23,798	(100)
정신 및 행동장애	1,360	(6.3)	1,647	(7.7)	1,286	(6.0)	899	(4.2)	74	(0.3)	20	(0.1)	21,527	(100)
신경계통의 질환	2,002	(10.7)	1,417	(7.6)	592	(3.2)	334	(1.8)	31	(0.2)	0	(0.0)	18,713	(100)
눈 및 눈 부속기의 질환	1,042	(6.1)	616	(3.6)	265	(1.5)	240	(1.4)	6	(0.0)	0	(0.0)	17,213	(100)
귀 및 꼭지돌기의 질환	202	(4.7)	192	(4.5)	46	(1.1)	12	(0.3)	1	(0.0)	0	(0.0)	4,262	(100)
순환기계통의 질환	6,453	(12.2)	4,225	(8.0)	2,368	(4.5)	590	(1.1)	77	(0.1)	6	(0.0)	52,825	(100)
호흡기계통의 질환	2,532	(5.9)	1,938	(4.5)	1,036	(2.4)	391	(0.9)	116	(0.3)	357	(0.8)	42,848	(100)
소화기계통의 질환	3,702	(6.3)	1,910	(3.2)	725	(1.2)	139	(0.2)	24	(0.0)	1	(0.0)	58,793	(100)
피부 및 피부밑조직의 질환	392	(4.6)	237	(2.8)	125	(1.5)	107	(1.3)	3	(0.0)	78	(0.9)	8,498	(100)
근육골격계통 및 결합조직의 질환	2,956	(6.0)	1,659	(3.4)	694	(1.4)	133	(0.3)	68	(0.1)	1	(0.0)	49,052	(100)
비뇨생식기계통의 질환	3,021	(5.7)	1,767	(3.4)	912	(1.7)	175	(0.3)	28	(0.1)	1	(0.0)	52,722	(100)
임신, 출산 및 산후기	-		-		-		-		-		-		-	
출생전후기에 기원한 특정병태	2	(0.1)	1	(0.0)	0	(0.0)	0	(0.0)	0	(0.0)	-		1,671	(100)
선천기형, 변형 및 염색체 이상	12	(0.7)	6	(0.4)	2	(0.1)	0	(0.0)	0	(0.0)	0	(0.0)	1,728	(100)
달리 분류되지 않은 증상 등	693	(6.3)	480	(4.4)	174	(1.6)	86	(0.8)	7	(0.1)	0	(0.0)	10,952	(100)
손상, 중독 및 외인에 의한 특정 기타 결과	1,705	(3.6)	1,241	(2.6)	820	(1.7)	115	(0.2)	17	(0.0)	1	(0.0)	47,038	(100)
건강상태 및 보건서비스 접촉	346	(4.5)	221	(2.9)	67	(0.9)	14	(0.2)	2	(0.0)	0	(0.0)	7,661	(100)
분류 불가능	7,727	(10.0)	4,469	(5.8)	1,466	(1.9)	451	(0.6)	45	(0.1)	8	(0.0)	76,935	(100)
계	42,012	(7.5)	26,762	(4.8)	12,384	(2.2)	5,251	(0.9)	642	(0.1)	479	(0.1)	559,209	(100)

〈부표 5-7〉 상병별 × 연령별 × 성별(여자) 경상의료비

단위: 억 원 (%)

상병별(ICD-10)	연령별							
	0세	1-4세	5-9세	10-14세	15-19세	20-24세	25-29세	30-34세
특정 감염성 및 기생충성 질환	80 (0.5)	691 (4.7)	516 (3.5)	323 (2.2)	403 (2.8)	499 (3.4)	573 (3.9)	660 (4.5)
신생물	14 (0.0)	192 (0.4)	665 (1.5)	450 (1.0)	472 (1.0)	486 (1.1)	771 (1.7)	1,254 (2.8)
혈액 및 조혈기관의 질환과 면역기전	4 (0.1)	70 (1.2)	242 (4.2)	162 (2.8)	159 (2.8)	142 (2.5)	173 (3.0)	342 (5.9)
내분비, 영양 및 대사질환	8 (0.0)	59 (0.2)	528 (1.8)	406 (1.3)	153 (0.5)	201 (0.7)	304 (1.0)	444 (1.5)
정신 및 행동장애	0 (0.0)	13 (0.0)	50 (0.2)	90 (0.3)	248 (0.8)	379 (1.2)	512 (1.6)	559 (1.7)
신경계통의 질환	14 (0.1)	159 (0.7)	256 (1.2)	207 (1.0)	213 (1.0)	343 (1.6)	310 (1.4)	493 (2.3)
눈 및 눈 부속기의 질환	11 (0.1)	568 (2.7)	2,202 (10.6)	1,210 (5.8)	642 (3.1)	738 (3.5)	697 (3.3)	669 (3.2)
귀 및 꼭지돌기의 질환	41 (0.8)	689 (12.7)	289 (5.3)	117 (2.2)	126 (2.3)	118 (2.2)	131 (2.4)	174 (3.2)
순환기계통의 질환	10 (0.0)	93 (0.2)	368 (0.6)	250 (0.4)	219 (0.4)	214 (0.4)	315 (0.5)	502 (0.9)
호흡기계통의 질환	297 (0.7)	6,096 (13.7)	4,349 (9.8)	1,941 (4.4)	1,607 (3.6)	1,380 (3.1)	1,535 (3.4)	2,160 (4.9)
소화기계통의 질환	25 (0.0)	531 (0.9)	1,775 (2.9)	962 (1.6)	1,477 (2.5)	2,332 (3.9)	2,607 (4.3)	2,985 (5.0)
피부 및 피부밑조직의 질환	26 (0.3)	280 (3.3)	333 (3.9)	272 (3.2)	400 (4.7)	508 (5.9)	503 (5.9)	506 (5.9)
근육골격계통 및 결합조직의 질환	6 (0.0)	281 (0.3)	1,380 (1.7)	982 (1.2)	1,065 (1.3)	1,096 (1.3)	1,525 (1.9)	2,162 (2.6)
비뇨생식기계통의 질환	27 (0.1)	247 (0.5)	492 (1.1)	462 (1.0)	674 (1.4)	1,229 (2.6)	1,694 (3.6)	2,366 (5.1)
임신, 출산 및 산후기	0 (0.0)	3 (0.0)	9 (0.1)	6 (0.1)	33 (0.4)	315 (4.0)	1,408 (17.7)	3,493 (43.9)
출생전후기에 기원한 특정병태	892 (62.2)	344 (24.0)	28 (1.9)	15 (1.1)	9 (0.7)	7 (0.5)	13 (0.9)	15 (1.1)
선천기형, 변형 및 염색체 이상	226 (14.6)	292 (18.9)	134 (8.7)	91 (5.9)	76 (4.9)	58 (3.7)	57 (3.7)	60 (3.9)
달리 분류되지 않은 증상 등	43 (0.3)	416 (3.1)	481 (3.6)	369 (2.8)	368 (2.8)	417 (3.1)	461 (3.4)	618 (4.6)
손상, 중독 및 외인에 의한 특정 기타 결과	13 (0.0)	523 (1.2)	1,195 (2.8)	1,011 (2.3)	1,133 (2.6)	1,289 (3.0)	1,526 (3.5)	1,728 (4.0)
건강상태 및 보건서비스 접촉	336 (3.1)	114 (1.1)	252 (2.4)	173 (1.6)	169 (1.6)	318 (3.0)	804 (7.5)	1,559 (14.6)
분류 불가능	88 (0.1)	1,024 (1.1)	1,064 (1.2)	894 (1.0)	1,103 (1.2)	1,743 (1.9)	2,239 (2.5)	2,852 (3.1)
계	2,160 (0.3)	12,684 (2.0)	16,609 (2.6)	10,393 (1.6)	10,751 (1.7)	13,813 (2.1)	18,160 (2.8)	25,600 (4.0)

〈부표 5-7〉 상병별 × 연령별 × 성별(여자) 경상의료비 (계속1)

단위: 억 원 (%)

상병별(ICD-10)	연령별							
	35-39세	40-44세	45-49세	50-54세	55-59세	60-64세	65-69세	70-74세
특정 감염성 및 기생충성 질환	729 (5.0)	746 (5.1)	892 (6.1)	1,061 (7.3)	1,064 (7.3)	899 (6.2)	1,258 (8.6)	976 (6.7)
신생물	2,269 (5.0)	3,649 (8.0)	4,981 (11.0)	5,091 (11.2)	6,348 (14.0)	4,949 (10.9)	3,576 (7.9)	3,120 (6.9)
혈액 및 조혈기관의 질환과 면역기전	335 (5.8)	347 (6.0)	384 (6.7)	375 (6.5)	363 (6.3)	312 (5.4)	232 (4.0)	184 (3.2)
내분비, 영양 및 대사질환	896 (3.0)	847 (2.8)	1,295 (4.3)	2,077 (6.9)	2,934 (9.7)	2,849 (9.5)	2,782 (9.2)	3,182 (10.6)
정신 및 행동장애	782 (2.4)	938 (2.9)	1,264 (3.9)	1,299 (4.0)	1,440 (4.5)	1,710 (5.3)	1,200 (3.7)	1,754 (5.4)
신경계통의 질환	484 (2.2)	640 (3.0)	899 (4.2)	969 (4.5)	1,430 (6.6)	1,743 (8.1)	1,495 (6.9)	1,542 (7.1)
눈 및 눈 부속기의 질환	767 (3.7)	720 (3.5)	1,009 (4.8)	1,325 (6.3)	1,690 (8.1)	1,763 (8.4)	1,714 (8.2)	1,767 (8.5)
귀 및 꼭지돌기의 질환	224 (4.1)	272 (5.0)	324 (6.0)	413 (7.6)	500 (9.2)	425 (7.8)	361 (6.7)	327 (6.0)
순환기계통의 질환	895 (1.5)	1,505 (2.6)	1,868 (3.2)	2,847 (4.9)	4,248 (7.3)	5,114 (8.7)	5,578 (9.5)	7,369 (12.6)
호흡기계통의 질환	2,716 (6.1)	2,392 (5.4)	2,302 (5.2)	2,324 (5.2)	2,841 (6.4)	2,411 (5.4)	1,837 (4.1)	1,836 (4.1)
소화기계통의 질환	3,556 (5.9)	3,845 (6.4)	4,710 (7.8)	5,319 (8.8)	5,932 (9.8)	4,846 (8.0)	4,910 (8.2)	5,266 (8.7)
피부 및 피부밑조직의 질환	561 (6.5)	583 (6.8)	671 (7.8)	653 (7.6)	721 (8.4)	572 (6.7)	421 (4.9)	382 (4.4)
근육골격계통 및 결합조직의 질환	3,055 (3.7)	3,908 (4.8)	5,261 (6.4)	7,354 (9.0)	9,783 (12.0)	8,780 (10.8)	8,753 (10.7)	8,531 (10.4)
비뇨생식기계통의 질환	3,282 (7.1)	3,497 (7.5)	4,667 (10.0)	4,758 (10.2)	5,186 (11.1)	4,121 (8.9)	3,312 (7.1)	4,205 (9.0)
임신, 출산 및 산후기	2,238 (28.1)	400 (5.0)	30 (0.4)	10 (0.1)	7 (0.1)	5 (0.1)	3 (0.0)	1 (0.0)
출생전후기에 기원한 특정병태	20 (1.4)	19 (1.4)	16 (1.1)	22 (1.5)	13 (0.9)	9 (0.6)	5 (0.4)	2 (0.1)
선천기형, 변형 및 염색체 이상	74 (4.8)	71 (4.6)	74 (4.8)	72 (4.7)	74 (4.8)	69 (4.5)	37 (2.4)	21 (1.4)
달리 분류되지 않은 증상 등	715 (5.3)	895 (6.7)	901 (6.7)	967 (7.2)	1,230 (9.2)	946 (7.1)	882 (6.6)	874 (6.5)
손상, 중독 및 외인에 의한 특정 기타 결과	2,180 (5.1)	2,623 (6.1)	3,350 (7.8)	3,896 (9.0)	4,285 (9.9)	3,291 (7.6)	3,003 (7.0)	2,647 (6.1)
건강상태 및 보건서비스 접촉	1,206 (11.3)	600 (5.6)	611 (5.7)	914 (8.6)	991 (9.3)	695 (6.5)	495 (4.6)	456 (4.3)
분류 불가능	3,275 (3.6)	3,605 (3.9)	4,815 (5.3)	6,358 (7.0)	6,365 (7.0)	5,447 (6.0)	13,675 (15.0)	12,054 (13.2)
계	30,260 (4.7)	32,104 (5.0)	40,324 (6.2)	48,105 (7.5)	57,448 (8.9)	50,955 (7.9)	55,530 (8.6)	56,497 (8.8)

〈부표 5-7〉 상병별 × 연령별 × 성별(여자) 경상의료비 (계속2)

단위: 억 원 (%)

상병별(ICD-10)	연령별													
	75-79세		80-84세		85-89세		90-94세		95-94세		100세 이상		계	
특정 감염성 및 기생충성 질환	1,119	(7.7)	933	(6.4)	822	(5.6)	269	(1.8)	63	(0.4)	3	(0.0)	14,580	(100)
신생물	3,283	(7.2)	2,150	(4.7)	1,138	(2.5)	465	(1.0)	17	(0.0)	2	(0.0)	45,342	(100)
혈액 및 조혈기관의 질환과 면역기전	583	(10.1)	453	(7.8)	669	(11.6)	159	(2.7)	81	(1.4)	2	(0.0)	5,774	(100)
내분비, 영양 및 대사질환	3,370	(11.2)	3,222	(10.7)	2,689	(8.9)	1,407	(4.7)	443	(1.5)	2	(0.0)	30,100	(100)
정신 및 행동장애	2,916	(9.0)	5,916	(18.4)	6,923	(21.5)	3,170	(9.8)	1,036	(3.2)	23	(0.1)	32,224	(100)
신경계통의 질환	3,091	(14.3)	3,811	(17.7)	2,311	(10.7)	935	(4.3)	232	(1.1)	2	(0.0)	21,580	(100)
눈 및 눈 부속기의 질환	1,608	(7.7)	980	(4.7)	483	(2.3)	129	(0.6)	171	(0.8)	8	(0.0)	20,871	(100)
귀 및 꼭지돌기의 질환	366	(6.8)	270	(5.0)	80	(1.5)	46	(0.8)	126	(2.3)	0	(0.0)	5,420	(100)
순환기계통의 질환	8,671	(14.8)	8,597	(14.7)	5,937	(10.1)	3,244	(5.5)	666	(1.1)	45	(0.1)	58,557	(100)
호흡기계통의 질환	1,823	(4.1)	1,957	(4.4)	1,463	(3.3)	996	(2.2)	141	(0.3)	124	(0.3)	44,529	(100)
소화기계통의 질환	4,479	(7.4)	2,883	(4.8)	1,186	(2.0)	534	(0.9)	71	(0.1)	6	(0.0)	60,239	(100)
피부 및 피부밑조직의 질환	507	(5.9)	399	(4.6)	184	(2.1)	47	(0.5)	56	(0.6)	12	(0.1)	8,597	(100)
근육골격계통 및 결합조직의 질환	8,228	(10.1)	4,730	(5.8)	3,346	(4.1)	1,371	(1.7)	47	(0.1)	5	(0.0)	81,650	(100)
비뇨생식기계통의 질환	2,736	(5.9)	1,940	(4.2)	1,093	(2.3)	374	(0.8)	161	(0.3)	5	(0.0)	46,527	(100)
임신, 출산 및 산후기	0	(0.0)	0	(0.0)	0	(0.0)	0	(0.0)	0	(0.0)	0	(0.0)	7,962	(100)
출생전후기에 기원한 특정병태	1	(0.1)	1	(0.1)	0	(0.0)	0	(0.0)	0	(0.0)	0	(0.0)	1,433	(100)
선천기형, 변형 및 염색체 이상	17	(1.1)	9	(0.6)	31	(2.0)	1	(0.1)	1	(0.0)	0	(0.0)	1,545	(100)
달리 분류되지 않은 증상 등	1,099	(8.2)	935	(7.0)	459	(3.4)	272	(2.0)	24	(0.2)	4	(0.0)	13,377	(100)
손상, 중독 및 외인에 의한 특정 기타 결과	3,180	(7.4)	2,975	(6.9)	1,936	(4.5)	941	(2.2)	421	(1.0)	14	(0.0)	43,162	(100)
건강상태 및 보건서비스 접촉	492	(4.6)	289	(2.7)	146	(1.4)	56	(0.5)	7	(0.1)	1	(0.0)	10,683	(100)
분류 불가능	10,809	(11.8)	7,939	(8.7)	4,057	(4.4)	1,621	(1.8)	149	(0.2)	127	(0.1)	91,303	(100)
계	58,379	(9.0)	50,390	(7.8)	34,954	(5.4)	16,038	(2.5)	3,913	(0.6)	386	(0.1)	645,456	(100)

보건복지부
Ministry of Health and Welfare

연세대학교 의료복지연구소

KiHASA 한국보건사회연구원
Korea Institute for Health and Social Affairs

h·well 국민건강보험
National Health Insurance Service

건강보험심사평가원
HEALTH INSURANCE REVIEW & ASSESSMENT SERVICE

※ 이 보고서는 보건복지부에서 지원한 용역사업의 최종보고서입니다.